



MUNICIPIO DE TENAMPULCO PUEBLA

Estado de Actividades

Utr: SUPERVISOR

Rep: rptEstadoActividades

Del 01/ene./2026 al 31/ene./2026

(Cifras en Pesos)

Fecha y hora de Impresión 24/feb./2026 06:33 p. m.

Concepto	2026	2025
INGRESOS Y OTROS BENEFICIOS		
INGRESOS DE GESTIÓN	\$79,667.50	\$1,171,220.50
IMPUESTOS	\$15,252.00	\$501,645.00
CUOTAS Y APORTACIONES DE SEGURIDAD SOCIAL	\$0.00	\$0.00
CONTRIBUCIONES DE MEJORAS	\$0.00	\$0.00
DERECHOS	\$52,776.50	\$469,092.50
PRODUCTOS	\$9,325.00	\$136,094.00
APROVECHAMIENTOS	\$2,314.00	\$64,389.00
INGRESOS POR VENTA DE BIENES Y PRESTACIÓN DE SERVICIOS	\$0.00	\$0.00
PARTICIPACIONES, APORTACIONES, CONVENIOS, INCENTIVOS DERIVADOS DE LA COLABORACIÓN FISCAL, FONDOS DISTINTOS DE APORTACIONES, TRANSFERENCIAS, ASIGNACIONES, SUBSIDIOS Y SUBVENCIONES, Y PENSIONES Y JUBILACIONES	\$1,770,069.23	\$48,071,433.59
PARTICIPACIONES, APORTACIONES, CONVENIOS, INCENTIVOS DERIVADOS DE LA COLABORACIÓN FISCAL Y FONDOS DISTINTOS DE APORTACIONES	\$1,766,868.52	\$48,036,091.50
TRANSFERENCIAS, ASIGNACIONES, SUBSIDIOS Y SUBVENCIONES, Y PENSIONES Y JUBILACIONES	\$3,200.71	\$35,342.09
OTROS INGRESOS Y BENEFICIOS	\$13.28	\$1,242.54
INGRESOS FINANCIEROS	\$13.28	\$1,242.54
INCREMENTO POR VARIACIÓN DE INVENTARIOS	\$0.00	\$0.00
DISMINUCIÓN DEL EXCESO DE ESTIMACIONES POR PÉRDIDA O DETERIORO U OBSOLESCENCIA	\$0.00	\$0.00
DISMINUCIÓN DEL EXCESO DE PROVISIONES	\$0.00	\$0.00
OTROS INGRESOS Y BENEFICIOS VARIOS	\$0.00	\$0.00
Total de Ingresos y Otros Beneficios	\$1,849,750.01	\$49,243,896.63
GASTOS Y OTRAS PÉRDIDAS		
GASTOS DE FUNCIONAMIENTO	\$1,072,356.40	\$22,816,974.30
SERVICIOS PERSONALES	\$697,884.37	\$8,975,112.63
MATERIALES Y SUMINISTROS	\$211,087.50	\$3,802,088.43
SERVICIOS GENERALES	\$163,384.53	\$10,039,773.24
TRANSFERENCIAS, ASIGNACIONES, SUBSIDIOS Y OTRAS AYUDAS	\$380,349.50	\$5,347,717.88
TRANSFERENCIAS INTERNAS Y ASIGNACIONES AL SECTOR PÚBLICO	\$0.00	\$0.00
TRANSFERENCIAS AL RESTO DEL SECTOR PÚBLICO	\$0.00	\$0.00
SUBSIDIOS Y SUBVENCIONES	\$0.00	\$0.00
AYUDAS SOCIALES	\$380,349.50	\$5,347,717.88
PENSIONES Y JUBILACIONES	\$0.00	\$0.00
TRANSFERENCIAS A FIDEICOMISOS, MANDATOS Y CONTRATOS ANÁLOGOS	\$0.00	\$0.00
TRANSFERENCIAS A LA SEGURIDAD SOCIAL	\$0.00	\$0.00
DONATIVOS	\$0.00	\$0.00
TRANSFERENCIAS AL EXTERIOR	\$0.00	\$0.00
PARTICIPACIONES Y APORTACIONES	\$0.00	\$321,472.60
PARTICIPACIONES	\$0.00	\$0.00
APORTACIONES	\$0.00	\$0.00
CONVENIOS	\$0.00	\$321,472.60
INTERESES, COMISIONES Y OTROS GASTOS DE LA DEUDA PÚBLICA	\$0.00	\$0.00
INTERESES DE LA DEUDA PÚBLICA	\$0.00	\$0.00
COMISIONES DE LA DEUDA PÚBLICA	\$0.00	\$0.00
GASTOS DE LA DEUDA PÚBLICA	\$0.00	\$0.00
COSTO POR COBERTURAS	\$0.00	\$0.00
APOYOS FINANCIEROS	\$0.00	\$0.00
OTROS GASTOS Y PÉRDIDAS EXTRAORDINARIAS	\$0.00	\$0.00
ESTIMACIONES, DEPRECIACIONES, DETERIOROS, OBSOLESCENCIA Y AMORTIZACIONES	\$0.00	\$0.00
PROVISIONES	\$0.00	\$0.00
DISMINUCIÓN DE INVENTARIOS	\$0.00	\$0.00



MUNICIPIO DE TENAMPULCO PUEBLA

Estado de Actividades


Usr: SUPERVISOR
Rep: rptEstadoActividades


Del 01/ene./2026 al 31/ene./2026
(Cifras en Pesos)


Fecha y hora de Impresión | 24/feb./2026
06:33 p. m.

Concepto	2026	2025
OTROS GASTOS	\$0.00	\$0.00
INVERSIÓN PÚBLICA	\$0.00	\$21,203,377.63
INVERSIÓN PÚBLICA NO CAPITALIZABLE	\$0.00	\$21,203,377.63
Total de Gastos y otras Pérdidas	\$1,452,705.90	\$49,689,542.41
Resultado del Ejercicio (Ahorro/Desahorro)	\$397,044.11	-\$445,645.78

"Bajo protesta de decir verdad declaramos que los Estados Financieros y sus notas, son razonablemente correctos y son responsabilidad del emisor".


C. JUAN CARLOS ESCALONA PÉREZ
PRESIDENTE MUNICIPAL
-H. Ayuntamiento Municipal-
2024 - 2027
TENAMPULCO, PUE.


C. GICELA CASTAÑEDA ORTÍZ
SECRETARÍA DEL AYUNTAMIENTO


C. ALEJANDRO GARCÍA PERALTA
TESORERO MUNICIPAL


**SECRETARÍA DEL
AYUNTAMIENTO**
2024 - 2027
TENAMPULCO, PUE.


TESORERÍA MUNICIPAL
-H. Ayuntamiento Municipal-
2024 - 2027
TENAMPULCO, PUE.