



TENAMPULCO

H. Ayuntamiento Municipal

2024 - 2027

Juntos cambiamos el rumbo

CLAVE	21-06
OFICIO NO.	TESC/12/2025/009
ASUNTO	FICHA TECNICA DE PROGRAMA PRESUPUESTARIO 3ER TRIMESTRE

MTRO. FRANCISCO FIDEL TEOMITZI SANCHEZ.
ENCARGADO DEL DESPACHO DE LA
AUDITORA SUPERIOR DEL ESTADO
DE PUEBLA.
P R E S E N T E

Con fundamento por los artículos 116, fracción II, párrafo sexto, de la Constitución Política de los Estados Unidos Mexicanos; 1, 4, fracción XII, 35, 42, 43 y 82, de la Ley General de Contabilidad Gubernamental; 31, 113 y 114, de la Constitución Política del Estado Libre y Soberano de Puebla y; 1, 2, fracción III, 3, 4, fracciones II, V, VII, VIII, XII, XIII, XX y XXI, 9, 10, párrafo tercero, 15, 27, 30, 31, 33, fracciones XXXIX y XLVI, 43, 54, fracciones I, IV, V, VI, IX, inciso a) y 130, fracciones IV, V y VII, de la Ley de Rendición de Cuentas y Fiscalización del Estado de Puebla; y demás disposiciones legales aplicables, remito a usted en **1 (Una)** unidad de almacenamiento digital la FICHA TECNICA DE PROGRAMA PRESUPUESTARIO 3ER TRIMESTRE, correspondiente al ejercicio de 2025.

Dando cumplimiento a lo anterior expuesto y fundamentado le reitero mis más sinceros agradecimientos.

ATENTAMENTE
TENAMPULCO, PUEBLA, A 02 DE DICIEMBRE DE 2025.



C. JUAN CARLOS ESCALONA PEREZ
PRESIDENTE MUNICIPAL

H. Ayuntamiento Municipal -
2024 - 2027
TENAMPULCO, PUE.

C. c. p.- Archivo.



Ficha Técnica del Programa presupuestario

4. Matriz de Indicadores para Resultados (MIR)

Datos de identificación del Programa Presupuestario (Pp)

Nombre del Municipio: TENAMPULCO, PUEBLA

Ejercicio fiscal: 2025

Nombre del Programa presupuestario: DESARROLLO DE LA ECONOMÍA COMUNITARIA

Clave del Programa presupuestario: DEC

Dependencia o Entidad responsable del Pp: REGIDURÍA DE INDUSTRIA, COMERCIO, AGRICULTURA Y GANADERÍA, REGIDURÍA DE ECOLOGÍA Y MEDIO AMBIENTE

Nivel	Resumen Narrativo (Objetivos)	Indicadores (Nombre del indicador y método de cálculo)	Medios de Verificación	Supuestos
FIN	CONTRIBUIR A MEJORAS ECONÓMICAS Y SOCIALES A TRAVÉS DE MEJORAMIENTO DE LAS CONDICIONES DEL CAMPO Y TURISMO	PROGRAMAS DE FUENTES DE EMPLEO	PROGRAMAS LLEGADOS PRODUCTORES A	
PROPOSITO	LOS PRODUCTORES DEL CAMPO MEJORAN SUS COSECHAS	AUMENTO DE LA PRODUCCION DEL CAMPO Y TURISTICA	AUMENTO DE PRODUCCION Y TURISMO	
COMPONENTES	1 MEJORAMIENTO DE ECONOMIA DE LOS PRODUCTORES RECIBIDO	PRODUCCION DEL CAMPO INCREMENTADA	PRODUCCION DEL CAMPO NEGOCIADA	
	2 APOYO A LOS PRODUCTORES DEL CAMPO ENTREGADOS	APOYOS ENTREGADOS AL CAMPO	APOYOS RECIBIDOS POR EL PRODUCTOR	
	3 TURISMO EN LA POBLACION INCREMENTADO	CAPACIDAD HOTELERA LLENA	HABITACIONES OCUPADAS	
	4			
	5			

ACTIVIDADES (COMPONENTE 1)	ADMINISTRACION DEL PADRON DE PRODUCTORES APOYOS RECIBIDOS POR EL PRODUCTOR PADRON DE HABITACIONES HOTELERAS	NUMERO DE PRODUCTORES NUMERO DE APOYOS AL PRODUCTOR NUMERO DE HOTELES	PRODUCTOS DEL CAMPO VENTANILLA DE PROGRAMAS PROPIETARIOS DE HOTELES
1.1			
1.2			
1.3			
1.4			
1.5			
2.1	apoyo al campo, asistiendo a una repartición equitativa y a una cc programa recibido		programa recibido
2.2	hiento el acceso a insumos para el campo para incrementar la producción programa recibido		programa recibido
2.3	Promoción a la tecnificación y el equipamiento del campo.		programa recibido
2.4			
2.5			
3.1			
3.2			
3.3			
3.4			
3.5			
4.1			
4.2			
4.3			
4.4			
4.5			
5.1			
5.2			
5.3			
5.4			
5.5			


Costo Total del Programa	Aprobado: \$ 1,375,000.00	Modificador: \$ 1,768,000.00	Devenigado: \$ 3,012,897.81	Ejercido: \$ 3,012,897.81
---------------------------------	---------------------------	------------------------------	-----------------------------	---------------------------

Fuente de Financiamiento			
Participaciones	Especificar:	Especificar:	Especificar:
\$	3,143,000.00	\$	\$

Clasificación Administrativa			Clasificación Funcional y Programática		
Finalidad	Función	Subfunción	Programa presupuestario (letra mayúscula)		
30.00.0 SECTOR PÚBLICO MUNICIPAL					
3.1.00.0 SECTOR PÚBLICO NO FINANCIERO					
3.1.1.0.0 GOBIERNO GENERAL MUNICIPAL					
3.1.1.2.0 Gobierno Municipal					


 Gicela Casarreta Ortigoza
 Tesorera Municipal


 Gicela Casarreta Ortigoza
 Tesorera Municipal


 C. Juan Carlos Escalona Pérez
 Presidente Municipal
 Autorizó

TESORERIA MUNICIPAL
 --H. Ayuntamiento Municipal--
 2024 - 2027
 TENAMPULCO, PUE.

CONTRALORIA MUNICIPAL
 --H. Ayuntamiento Municipal--
 2024-2027
 TENAMPULCO, PUE

PRESIDENTE MUNICIPAL
 --H. Ayuntamiento Municipal--
 2024 - 2027
 TENAMPULCO, PUE.

Ficha Técnica del Programa presupuestario

FIN

Nombre del Municipio:		TENAMPULCO, PUEBLA					
Resumen Narrativo de la MIR:		CONTRIBUIR A MEJORAS ECONOMICAS Y SOCIALES A TRAVES DE MEJORAMIENTO DE LAS CONDICIONES DEL CAMPO Y TURISMO					
Programa Presupuestario:		Datos de identificación del Programa Institucional					
Dependencia o Entidad responsable del Pp:		DESARROLLO DE LA ECONOMIA COMUNITARIA					
Regiduría de Industria, Comercio, Agricultura y Ganadería, Regiduría de Ecología y Medio Ambiente:		REGIDURIA DE INDUSTRIA, COMERCIO, AGRICULTURA Y GANADERIA, REGIDURIA DE ECOLOGIA Y MEDIO AMBIENTE					
Datos de identificación del Indicador							
Nombre del indicador:	VALOR DE LA PRODUCCION AGRICOLA						
Descripción ¿qué mide el indicador?:	INCREMENTO EN LA PRODUCCION						
Unidad de medida:	VOLUMEN						
Método de cálculo o fórmula del indicador:	<table border="1" style="width: 100%; border-collapse: collapse;"> <tr> <td style="width: 50%; text-align: center;">PORCENTAJE</td> <td style="width: 50%; text-align: center;">Algoritmo</td> </tr> <tr> <td style="text-align: center;">Numerador (Variable 1)</td> <td style="text-align: center;">Denominador (Variable 2)</td> </tr> </table>	PORCENTAJE	Algoritmo	Numerador (Variable 1)	Denominador (Variable 2)	Unidad Responsable del indicador: COMERCIO, AGRICULTURA Y GANADERIA, REGIDURIA DE EC COSECHA PLANEADA COSECHA LEVANTADA	
PORCENTAJE	Algoritmo						
Numerador (Variable 1)	Denominador (Variable 2)						
Numerador (Variable 1)	Medios de verificación de las variables						
Denominador (Variable 2)	COSECHA PLANEADA COSECHA LEVANTADA						
Características del indicador	Claridad	Relevancia	Economía				
	X	X	X				
Justificación del cumplimiento de las características CREMAA	ES CLARO EN SU DE FINICION Y PROCESO	INFORMA DE SITUACIONES DE INCREMENTO O DISMINUCION	ESTA CONTEMPLADO EN EL PRESUPUESTO				
			RECOPIACION DE DATOS E ACUMULACION DE INFORMACION				
			Adecuado				
			X				
			Aporte marginal				
			X				

Ficha Técnica del Programa presupuestario

FIN

Ficha Técnica de Seguimiento de Indicadores (FTSI)

Determinación de Metas		Anual	
Valor	Año	Periodicidad:	Ascendente
Línea base	2024	Sentido del indicador:	Comportamiento del indicador:
			Ascendente
Metas Anuales			
Ejercicio fiscal:	2025	2026	2027
Programada	1	1	3
Realizada	1	0	1
		Acumulada (metas de la Administración)	Observaciones y/o comentarios

Programación de Metas subanuales													
Metas	1er Trimestre			2do Trimestre			3ro Trimestre			4to Trimestre			Meta Anual (acumulada)
	Ene	Feb	Mar	Abr	May	Jun	Jul	Ago	Sep	Oct	Nov	Dic	
Programada (Variable 1)	0	0	0	0	0	0.5	0	0	0.5	0	0	0	1
Programada (Variable 2)	0	0	0	0	0	0.5	0	0	0.25	0	0	0	0.75
Realizado (Variable 1)	0	0	0	0	0	0.5	0	0	0.5	0	0	0	1
Realizado (Variable 2)	0	0	0	0	0	0.5	0	0	0.25	0	0	0	0.75

Parámetros de semalización	Menor a 80%	Critico	Mayor o igual a 80% y menor a 90%	En riesgo	Mayor o igual a 90% y Menor o igual a 110%	Aceptable	Mayor a 110% y menor o igual 120%	En riesgo	Mayor a 120%	Critico	Cumplimiento del indicador (Realizado entre lo programado)

Explicaciones y causas de las variaciones al incumplimiento de la programación

SE CUMPLE CON LO PROGRAMADO EN EL TRIMESTRE YA QUE SE CONSIDERA UNA SOLA COSECHA AL AÑO

C. Alejandro Galicia Parra
 Contralor Municipal
 Elaboró

C. María del Carmen Ortiz
 Contralor Municipal

C. Juan Carlos Escalona Perez
 Presidente Municipal



TESORERIA MUNICIPAL
 --H. Ayuntamiento Municipal--
 2024 - 2027
 TENAMPULCO, PUE.

CONTRALORIA MUNICIPAL
 --H. Ayuntamiento Municipal--
 2024-2027
 TENAMPULCO, PUE.

PRESIDENTE MUNICIPAL
 --H. Ayuntamiento Municipal--
 2024 - 2027
 TENAMPULCO, PUE.

Ficha Técnica del Programa presupuestario

PROPÓSITO

Ficha Técnica de Seguimiento de Indicadores (FISI)	
Nombre del Municipio:	TENAMPULCO, PUEBLA
Resumen Narrativo de la MIR:	LOS PRODUCTORES DEL CAMPO MEJORAN SUS COSECHAS
Programa Presupuestario:	Datos de identificación del Programa Institucional
Dependencia o Entidad responsable del Pp:	DESARROLLO DE LA ECONOMÍA COMUNITARIA REGIDURÍA DE INDUSTRIA, COMERCIO, AGRICULTURA Y GANADERÍA, REGIDURÍA DE ECOLOGÍA Y MEDIO AMBIENTE

Datos de identificación del indicador													
Nombre del indicador:	LA PRODUCCION DEL CAMPO SE INCREMENTA												
Descripción ¿qué mide el indicador?	AUMENTO DE LA PRODUCCION												
Unidad de medida:	PRODUCTO												
Método de cálculo o Fórmula del indicador:	<table border="1"> <tr> <td>Algoritmo</td> <td> <table border="1"> <tr> <td>Numerador (Variable 1)</td> <td>COSECHA PLANEADA</td> </tr> <tr> <td>Denominador (Variable 2)</td> <td>COSECHA LEVANTADA</td> </tr> </table> </td> </tr> <tr> <td colspan="2">Medios de verificación de las variables</td> </tr> <tr> <td colspan="2">COSECHA PLANEADA</td> </tr> <tr> <td colspan="2">COSECHA LEVANTADA</td> </tr> </table>	Algoritmo	<table border="1"> <tr> <td>Numerador (Variable 1)</td> <td>COSECHA PLANEADA</td> </tr> <tr> <td>Denominador (Variable 2)</td> <td>COSECHA LEVANTADA</td> </tr> </table>	Numerador (Variable 1)	COSECHA PLANEADA	Denominador (Variable 2)	COSECHA LEVANTADA	Medios de verificación de las variables		COSECHA PLANEADA		COSECHA LEVANTADA	
Algoritmo	<table border="1"> <tr> <td>Numerador (Variable 1)</td> <td>COSECHA PLANEADA</td> </tr> <tr> <td>Denominador (Variable 2)</td> <td>COSECHA LEVANTADA</td> </tr> </table>	Numerador (Variable 1)	COSECHA PLANEADA	Denominador (Variable 2)	COSECHA LEVANTADA								
Numerador (Variable 1)	COSECHA PLANEADA												
Denominador (Variable 2)	COSECHA LEVANTADA												
Medios de verificación de las variables													
COSECHA PLANEADA													
COSECHA LEVANTADA													
Numerador (Variable 1)	COSECHA PLANEADA												
Denominador (Variable 2)	COSECHA LEVANTADA												

Características del indicador	Claridad	Relevancia	Economía	Monitoreable	Adecuado	Aporte marginal
Justificación del cumplimiento de las características CREMAA	ES CLARO EN SU DEFINICION Y PROCESO	SITUACIONES DE INCREMENTO O ACONTEPLADO EN EL PRESUPUN DE DATOS E ACUMULACION DE RESULTADOS MEJORAN LAS ACTIVII				

Ficha Técnica del Programa presupuestario

PROPÓSITO

Ficha Técnica de Seguimiento de Indicadores (FTSI)

Determinación de Metas		Trimestral											
Línea base	Valor	Año	Periodicidad:			Descendente			Comportamiento del indicador:			Descendente	
	0%	2024	Sentido del indicador:										
Ejercicio fiscal:	2025	2026	2027			Acumulada (metas de la Administración)			Observaciones y/o comentarios				
Programada	1	1	1			3			SE LEVANTA UNA COSECHA POR AÑO				
Realizada	1	0	0			0							

Programación de Metas subanuales													
Metas	1er Trimestre			2do Trimestre			3ro Trimestre			4to Trimestre			Meta Anual (acumulada)
	Ene	Feb	Mar	Abr	May	Jun	Jul	Ago	Sep	Oct	Nov	Dic	
Programada (Variable 1)	0	0	0	0	0	0.5	0	0	0.25	0	0	0	0.75
Programada (Variable 2)	0	0	0	0	0	0.5	0	0	0.25	0	0	0	0.75
Realizado (Variable 1)	0	0	0	0	0	0.5	0	0	0.25	0	0	0	0.75
Realizado (Variable 2)	0	0	0	0	0	0.5	0	0	0.25	0	0	0	0.75

Parámetros de semafización	Criterio		Riesgo		Riesgo		Riesgo		Riesgo		Riesgo	
	Menor a 80%	Mayor a 80%	Menor a 80% y mayor a 90%	Mayor o igual a 90% y menor a 110%	Menor a 90%	Mayor o igual a 90% y menor a 110%	Menor a 110% y mayor a 120%	Mayor a 110% y menor a 120%	En riesgo	Mayor a 120%	Critico	Cumplimiento del indicador (Realizado entre lo programado)
	Menor a 80%	Mayor a 80%	Menor a 80% y mayor a 90%	Mayor o igual a 90% y menor a 110%	Menor a 90%	Mayor o igual a 90% y menor a 110%	Menor a 110% y mayor a 120%	Mayor a 110% y menor a 120%	En riesgo	Mayor a 120%	Critico	

Explicaciones y causas de las variaciones al incumplimiento de la programación

SE CUMPLE CON LO PROGRAMADO EN EL TRIMESTRE, YA QUE SE LEVANTA UNA COSECHA AL AÑO, A PARTIR DEL MES DE AGOSTO

Alejandro Garcia Peralta
Contralor Municipal
Elaboró

CONTRALORIA MUNICIPAL
2024-2027

ESTADOS UNIDOS MEXICANOS

—H. Ayuntamiento Municipal—
2024 - 2027
TENAMPULCO, PUE.

Gicela Costilla Ortigoza
Tesorera Municipal

ESTADOS UNIDOS MEXICANOS

C. Juan Carlos Escalante Peralta
Presidente Municipal

PRESIDENTE MUNICIPAL
—H. Ayuntamiento Municipal—
2024 - 2027
TENAMPULCO, PUE.

Ficha Técnica de Seguimiento de Indicadores

COMPONENTE 1

Nombre del Municipio:		TENAMPULCO, PUEBLA	
Resumen Narrativo de la MIR:		MEJORAMIENTO DE ECONOMIA DE LOS PRODUCTORES RECIBIDO	
Programa Presupuestario:		Datos de Identificación del Programa Institucional	
Unidad responsable:		DESARROLLO DE LA ECONOMIA COMUNITARIA REGIDURIA DE INDUSTRIA, COMERCIO, AGRICULTURA Y GANADERIA, REGIDURIA DE ECOLOGIA Y MEDIO AMBIENTE	

Datos de Identificación del Indicador

Nombre del indicador:	BENEFICIOS DEL PRODUCTOR RECIBIDOS		Tipo de indicador:	Gestión
Descripción ¿qué mide el indicador?	MEJORAMIENTO DE CONDICIONES DEL PRODUCTOS		Dimensión del indicador:	Eficiencia
Unidad de medida:	PORCENTAJE		Unidad Responsable del indicador del Componente 1:	COMERCIO, AGRICULTURA Y GANADERIA, REGIDURIA DE ECONOMIA
Método de cálculo o Fórmula del Indicador:	Algoritmo	Numerador (Variable 1) Denominador (Variable 2)	PRODUCCION ESTIMADA	PRODUCCION REAL
Numerador (Variable 1)	Medio de verificación de las variables			
Numerador (Variable 2)	PRODUCCION ESTIMADA			
PRODUCCION REAL				

Características del indicador	Claridad	Relevancia	Economía	Monitoreable	Adecuado	Aporte marginal
Justificación del cumplimiento de las características CREMAA	ES CLARO EN SU DEFINICION Y PROCESO					
SITUACIONES DE INCREMENTO O ACOMULACION DE DATOS E ACUMULACION DE RESULTADOS MEJORAN LAS ACTIVIDADES						

Determinación de Metas

Línea base	Valor	Año	Periodicidad	Comportamiento del indicador:	Observaciones y/o comentarios
	0%	2024	Semestral		
Ejercicio fiscal: Programada	2025	2026	2027	Acumulada	PRODUCCION, MOTIVO POR EL CUAL NO SE TOMA COMO REFERENCIA
	1	1	1	1	
Realizada	1	0	0	0	

Programación de Metas subanuales.

Metas	1er Trimestre			2do Trimestre			3ro Trimestre			4to Trimestre			Meta acumulada									
	Ene	Feb	Mar	Abr	May	Jun	Jul	Ago	Sep	Oct	Nov	Dic										
Programada (Variable 1)	0	0	0	0	0	0.5	0	0	0.25	0	0	0	0.75									
Programada (Variable 2)	0	0	0	0	0	0.5	0	0	0.25	0	0	0	0.75									
Realizado (Variable 1)	0	0	0	0	0	0.5	0	0	0.25	0	0	0	0.75									
Realizado (Variable 2)	0	0	0	0	0	0.5	0	0	0.25	0	0	0	0.75									
Parámetros de semaforización	Menor a 30%		Crítico		Mayor o igual a 80% y menor a 90%		En riesgo		Mayor o igual a 95% y menor o igual a 100%		Aceptable		Mayor a 110% y menor o igual a 120%		En riesgo		Mayor a 120%		Crítico		Cumplimiento del indicador (Realizado entre lo programado)	

Actividades

Resumen Narrativo	Unidad de medida	1er Trimestre			2do Trimestre			3ro Trimestre			4to Trimestre			Meta acumulada
		Ene	Feb	Mar	Abr	May	Jun	Jul	Ago	Sep	Oct	Nov	Dic	
1.- Promover las vocac	ACCION	Progr. 0	Real. 0	0	0	0	0.5	0	0	0	0	0.25	0	0.75
2.- Fomentar acciones	ACCION	Progr. 0	Real. 0	0	0	0	0.5	0	0	0	0	0.25	0	0.75
3.-		Progr. 0	Real. 0	0	0	0	0.5	0	0	0	0	0.25	0	0.75
4.-		Progr. 0	Real. 0	0	0	0	0	0	0	0	0	0	0	0
5.-		Progr. 0	Real. 0	0	0	0	0	0	0	0	0	0	0	0

Explicaciones y causas de las variaciones al incumplimiento de la programación

NO EXISTE VARIACION POR QUE LAS ACCIONES ESTAN EN TRAMITE Y NO SE CONSIDERAN CUMPLIDAS

[Signature]
 C. Alejandra García Perata
 Contralora Municipal
 Elaboró

[Signature]
 César Ortigoza
 Contralora Municipal

[Signature]
 C. Juan Carlos Salgado Perez
 Presidente Municipal



TESORERIA MUNICIPAL
 --H. Ayuntamiento Municipal--
 2024 - 2027
TENAMPULCO, PUE.



CONTRALORIA MUNICIPAL
 --H. Ayuntamiento Municipal--
 2024-2027
TENAMPULCO, PUE.



PRESIDENTE MUNICIPAL
 --H. Ayuntamiento Municipal--
 2024 - 2027
TENAMPULCO, PUE.

Ficha Técnica de Seguimiento de Indicadores

COMPONENTE 2

Ficha Técnica de Seguimiento de Indicadores (FTSI)

Nombre del Municipio:	TENAMPULCO, PUEBLA	
Resumen Narrativo de la MIR:	MEJORAMIENTO DE ECONOMIA DE LOS PRODUCTORES RECIBIDO	
Programa Presupuestario:	Datos de identificación del Programa Institucional	
Unidad responsable:	DESARROLLO DE LA ECONOMIA COMUNITARIA REGIDURIA DE INDUSTRIA, COMERCIO, AGRICULTURA Y GANADERIA, REGIDURIA DE ECOLOGIA Y MEDIO AMBIENTE	

Datos de identificación del indicador			Estratégicos	
Nombre del indicador:	OPROYOS RECIBIDOS POR EL PRODUCTOR		Tipo de indicador:	
Descripción ¿qué mide el indicador?	NUMERO DE APOYOS ENTREGADOS		Dimensión del indicador:	Eficacia
Unidad de medida:	PROGRAMA		Unidad Responsable del Indicador del Componente 2:	COMERCIO, AGRICULTURA Y GANADERIA, REGIDURIA DE E
Método de cálculo o fórmula del indicador:	PORCENTAJE	Algoritmo	Numerador (Variable 1)	PROGRAMAS TRAMITADOS
			Denominador (Variable 2)	PROGRAMAS RECIBIDOS
Numerador (Variable 1)	Medio de verificación de las variables			
Numerador (Variable 2)	PROGRAMAS TRAMITADOS			

Características del indicador	Claridad	Relevancia	Economía	Monitoreable	Adecuado	Aporte marginal

Línea base	Determinación de Metas		Trimestral	
	Valor	Año	Periodicidad:	Comportamiento del indicador:
0%	2024		Descendente	Descendente
2025	2026	2027	Acumulada	Observaciones y/o comentarios
1	1	1	3	
1	0	0	1	

Programación de Metas subanuales

Metas	1er Trimestre			2do Trimestre			3ro Trimestre			4to Trimestre			Meta acumulada
	Ene	Feb	Mar	Abr	May	Jun	Jul	Ago	Sep	Oct	Nov	Dic	
Programada (Variable 1)	0	0	0	0.5	0	0	0	0.75	0	0	0	0	0.75
Programada (Variable 2)	0	0	0	0.5	0	0	0	0.25	0	0	0	0	0.75
Realizado (Variable 1)	0	0	0	0.5	0	0	0	0.25	0	0	0	0	0.75
Realizado (Variable 2)	0	0	0	0.5	0	0	0	0.25	0	0	0	0	0.75

Parámetros de señalización	1er Trimestre		2do Trimestre		3ro Trimestre		4to Trimestre		Cumplimiento del indicador (Realizado entre lo programado)
	Ene	Feb	Mar	Abr	May	Jun	Jul	Ago	
Menor a 80%	Crítico		Mayor o igual a 80% y menor a 90%	En riesgo	Mayor o igual a 90% y Menor o igual a 100%	Acceptable	Mayor a 110% y menor o igual a 120%	En riesgo	Mayor a 120%

Actividades


Resumen Narrativo	Unidad de medida	1er Trimestre			2do Trimestre			3ro Trimestre			4to Trimestre			Meta acumulada
		Ene	Feb	Mar	Abr	May	Jun	Jul	Ago	Sep	Oct	Nov	Dic	
1.- Dar seguimiento a	ACCION	Progr. 0	0	0	5	0	0	0	5	0	0	0	0	5
		Real. 0	0	0	5	0	0	0	5	0	0	0	0	5
2.- Fortalecer el acceso	ACCION	Progr. 0	0	0	5	0	0	0	5	0	0	0	0	5
		Real. 0	0	0	5	0	0	0	5	0	0	0	0	5
3.- Promover la tecnific	ACCION	Progr. 0	0	0	5	0	0	0	5	0	0	0	0	5
		Real. 0	0	0	5	0	0	0	5	0	0	0	0	5

Explicaciones y causas de las variaciones al cumplimiento de la programación

NO HAY DIFERENCIA YA QUE LO PROGRAMADO EN EL TRIMESTRE, YA QUE SE HAN TRAMITADO LOS PROGRAMAS, PERO NO SE HAN CONCLUIDO


 C. Alejandro García Paredes
 Contralor Municipal
 Elaboró


 Contraloría Municipal
 H. Ayuntamiento Municipal
 2024-2027
 TENAMPULCO, PUE


 C. Juan Carlos Esquivel
 Presidente Municipal

TESORERIA MUNICIPAL
 --H. Ayuntamiento Municipal--
 2024 - 2027
 TENAMPULCO, PUE.

PRESIDENTE MUNICIPAL
 --H. Ayuntamiento Municipal--
 2024 - 2027
 TENAMPULCO, PUE.

Ficha Técnica del Programa presupuestario

4. Matriz de Indicadores para Resultados (MIR)

Datos de identificación del Programa Presupuestario (Pp)

Nombre del Municipio:	TENAMPULCO, PUEBLA
Ejercicio fiscal:	2025
Nombre del Programa presupuestario:	DESARROLLO INTEGRAL DE BIENESTAR COMUNITARIO
Clave del Programa presupuestario:	DBC
Dependencia o Entidad responsable del Pp:	REGIDURIA DE SALUD, GRUPOS VULNERABLES Y DESARROLLO SOCIAL


Nivel	Resumen Narrativo (Objetivos)	Indicadores (Nombre del indicador y método de cálculo)	Medios de Verificación	Supuestos
FIN	DE SALUD, EDUCACION, BIENESTAR SOCIAL, IGUALDAD DE GENERO A TRAVEZ DE PROGRAMAS DE PROGRAMAS DE ATENCION A LA POBLACION EN GENERAL	PROGRAMAS DE HABITANTES DE ATENCION A LA	A BENEFICIARIOS DE PROGRAMAS SATISFECHOS	
PROPÓSITO	LOS HABITANTES DE MUNICIPIO RECIBEN ATENCION MEJORANDO SU SITUACION SOCIAL	PROGRAMAS APLICADOS A LA CIUDADANIA	A LA PROGRAMA CONCLUIDO	
COMPONENTES	1 GRUPOS VULNERABLES SATISFECHO CON LOS PROGRAMAS RECIBIDOS	PROGRAMAS APLICADOS A LA CIUDADANIA	A LA PROGRAMA CONCLUIDO	
	2 APOYOS A INTITUCIONES EDUCATIVAS PARA ATENCION DE SUS NECESIDADES ENTREGADOS	PROGRAMAS APLICADOS A LA CIUDADANIA	A LA PROGRAMA CONCLUIDO	
	3 APOYOS A INTITUCIONES DE SALUD PARA ATENCION DE SUS NECESIDADES ENTREGADOS	PROGRAMAS APLICADOS A LA CIUDADANIA	A LA PROGRAMA CONCLUIDO	
	4 ACCIONES PARA LA IGUALDAD DE GENERO ATENDIDO	PROGRAMAS APLICADOS A LA CIUDADANIA	A LA PROGRAMA CONCLUIDO	
	5			

1.1	Actividades (Componente 1)	Programa de Mejoramiento de la Vivienda	Programa de Equipamiento de Insumos de Primera Necesidad	Beneficiarios de Programas
1.2		Ampliar la cobertura de los servicios básicos en la vivienda.		
1.3		Personas en situación de vulnerabilidad para incrementar su acceso a servicios básicos		
1.4		Acciones encaminadas a disminuir las carencias sociales en el hogar		
1.5		Seguimiento y evaluación de los programas sociales		
2.1	Actividades (Componente 2)	Programas de Apoyos A	Programas de Mantenimiento de Salud	
2.2		Atención primaria en la atención de salud		
2.3		Atención en salud de la población		
2.4		Atención de salud para aumentar el acceso a servicios médicos		
2.5		Atención de salud y servicios médicos en el hogar		
3.1	Actividades (Componente 3)	Programas de Inscripción a los Niveles	Programas de Inscripción a los Niveles	
3.2		Reconocimiento de la cultura, el fomento de la cultura		
3.3		Acceso a todos los niveles de atención		
3.4		Mejora continua, vocación de servicio y reconocimiento		
3.5		Atención a todos los niveles de atención		
4.1	Actividades (Componente 4)	Programas de Reconocimiento y Campañas	Programas de Reconocimiento y Campañas	
4.2		Atención a la salud, alimentación y recreación de las personas		
4.3		Integración de las personas con discapacidad a las actividades		
4.4		Esquemas para el desarrollo integral de la juventud		
4.5		Atención y protección dirigidas a grupos de atención		
5.1	Actividades (Componente 5)			
5.2				
5.3				
5.4				
5.5				


Costo Total del Programa	Aprobado: 29,436,506.28 \$	Modificado: 29,323,291.47 \$	Devengado: 21,029,088.21 \$	Ejercido: 21,029,088.21
--------------------------	----------------------------	------------------------------	-----------------------------	-------------------------

1. No Etiquetado:		1. No Etiquetado:		1.5 Recursos Federales;		1.5 Recursos Federales;		Especificar:	
Otro	Especificar: RECURSOS PROPIOS	Participaciones	Especificar:	FISM	Especificar:	FORTAMUN	Especificar:		
250,000.00 \$			1,375,000.00 \$		21,811,506.28 \$			6,000,000.00	


Clasificación Administrativa		Clasificación Funcional y Programática	
3.0.0.0 SECTOR PÚBLICO MUNICIPAL	Finalidad	Función	Subfunción
3.1.0.0 SECTOR PÚBLICO NO FINANCIERO			
3.1.1.0 GOBIERNO GENERAL MUNICIPAL			
3.1.1.1.0 Gobierno Municipal			



 Elaboró: **C. Alejandro García Perea**, Contador Municipal



 Revisó: **C. Enrique Ortigoza**, Contador Municipal



 Autorizó: **C. Juan Carlos Escalona Perea**, Presidente Municipal

TESORERÍA MUNICIPAL
 -H. Ayuntamiento Municipal -
 2024 - 2027
 TENAMPULCO, PUE.

CONTRALORIA MUNICIPAL
 -H. Ayuntamiento Municipal -
 2024-2027
 TENAMPULCO, PUE

PRESIDENTE MUNICIPAL
 -H. Ayuntamiento Municipal -
 2024 - 2027
 TENAMPULCO, PUE.

Ficha Técnica del Programa presupuestario

FIN

Ficha Técnica de Seguimiento de Indicadores (FTSI)

Nombre del Municipio:	TENAMPULCO, PUEBLA		
Resumen Narrativo de la MIR:	CONTRIBUIR A AL MEJORAMIENTO DE LOS SERVICIOS BASICOS DE SALUD, EDUCACION, BIENESTAR SOCIAL, IGUALDAD DE GENERO A TRAVEZ DE PROGRAMAS DE ATENCION A LA POBLACION EN GENERAL		
Programa Presupuestario:	DESARROLLO INTEGRAL DE BIENESTAR COMUNITARIO		
Dependencia o Entidad responsable del Pp:	REGIDURIA DE SALUD, GRUPOS VULNERABLES Y DESARROLLO SOCIAL		
Datos de Identificación del Programa Institucional			
Nombre del indicador:	PROGRAMAS SOCIALES		
Descripción ¿qué mide el indicador?	BENEFICIARIOS DE PROGRAMAS		
Unidad de medida:	PROGRAMAS SOCIALES		
Método de cálculo o fórmula del indicador:	Porcentaje	Algoritmo	$\frac{\text{Numerador (Variable 1)}}{\text{Denominador (Variable 2)}}$
Numerador (Variable 1)	PROGRAMAS PROPUESTOS		
Denominador (Variable 2)	PROGRAMAS REALIZADOS		
Medios de verificación de las variables			
PROGRAMAS PROPUESTOS			
PROGRAMAS REALIZADOS			
Datos de Identificación del Indicador			
Nombre del indicador:	Estratégicos		
Descripción ¿qué mide el indicador?	Eficiencia		
Unidad de medida:	Unidad Responsable del indicador de FIN:		
Método de cálculo o fórmula del indicador:	$\frac{\text{PROGRAMAS REALIZADOS}}{\text{PROGRAMAS PROPUESTOS}}$		
Numerador (Variable 1)	PROGRAMAS REALIZADOS		
Denominador (Variable 2)	PROGRAMAS PROPUESTOS		
Medios de verificación de las variables			
PROGRAMAS PROPUESTOS			
PROGRAMAS REALIZADOS			
Datos de Características del Indicador			
Características del indicador	Claridad	Relevancia	Economía
	X	X	X
Justificación del cumplimiento de las características CREMAA	ES CLARO EN SU DEFINICION Y PROCESO	INFORMA DE SITUACIONES DE INCREMENTO O DISMINUCION	ESTA CONTEMPLADO EN EL PRESUPUESTO
	X	X	X
		RECOPIACION DE DATOS E ACUMULACION DE INFORMACION	LOS RESULTADOS MEJORAN LAS ACTIVIDADES
			Aporte marginal
			X

Ficha Técnica del Programa presupuestario

FIN

Ficha Técnica de Seguimiento de Indicadores (FTSI)

		Determinación de Metas												
Línea base	Valor	Año	Periodicidad:		Sentido del indicador:	Descendente	Comportamiento del indicador:	Ascendente	Trimestral				Observaciones y/o comentarios	
			2024	2026					2025	2027	2025	2026		2027
Ejercicio fiscal:	0%	2024												
Programada	1	2026			2027	Acumulada (metas de la Administración)								
Realizada	0.75	0			0	1								PROGRAMAS EN DESARROLLO NO CONCLUIDOS
						0.5								



		Programación de Metas subanuales													
Metas	Meta Anual (acumulada)	1er Trimestre			2do Trimestre			3ro Trimestre			4to Trimestre				
		Ene	Feb	Mar	Abr	May	Jun	Jul	Ago	Sep	Oct	Nov	Dic		
Programada (Variable 1)	1	0	0	1	0	0	1	0	0	0	0	0	0	0	1
Programada (Variable 2)	1	0	0	0.25	0	0	0.25	0	0	0	0.25	0	0.25	0	0.25
Realizado (Variable 1)	1	0	0	0.25	0	0	0.25	0	0	0	0.25	0	0.25	0	0.25
Realizado (Variable 2)	1	0	0	0.25	0	0	0.25	0	0	0	0.25	0	0.25	0	0.25

Parámetros de señalización	Criterio	Riesgo			Cumplimiento del indicador (Realizado entre lo programado)
		Mayor a 80%	Mayor a 90% y menor a 100%	Mayor a 120%	
Menor a 80%	Critico	Mayor a 80% y menor a 90%	Mayor o igual a 90% y Menor o igual a 110%	Mayor a 110% y menor o igual a 120%	Mayor a 120%
Menor a 90%	Critico	En riesgo	Mayor o igual a 90% y Menor o igual a 110%	En riesgo	Critico
Menor a 100%	Critico	En riesgo	Mayor o igual a 90% y Menor o igual a 110%	En riesgo	Critico

Explicaciones y causas de las variaciones al incumplimiento de la programación

SE CUMPLE CON LO PROGRAMADO EN EL TRIMESTRE

C. Alejandra García Peralta
Contralora Municipal
Elaboró

C. Alejandra García Peralta
Contralora Municipal




C. Juan Carlos Escalona Pérez
Presidente Municipal




TESORERIA MUNICIPAL
—H. Ayuntamiento Municipal—
2024 - 2027
TENAMPULCO, PUE.

CONTRALORIA MUNICIPAL
—H. Ayuntamiento Municipal—
2024-2027
TENAMPULCO, PUE

PRESIDENTE MUNICIPAL
—H. Ayuntamiento Municipal—
2024 - 2027
TENAMPULCO, PUE.

Ficha Técnica del Programa presupuestario

PROPÓSITO

Ficha Técnica de Seguimiento de Indicadores (FTSI)

Nombre del Municipio:		TENAMPULCO, PUEBLA	
Resumen Narrativo de la MIR:		LOS HABITANTES DE MUNICIPIO RECIBEN ATENCION MEJORANDO SU SITUACION SOCIAL	
Programa Presupuestario:		Datos de identificación del Programa Institucional	
Dependencia o Entidad responsable del Pp:		DESARROLLO INTEGRAL DE BIENESTAR COMUNITARIO	
		REGIDURIA DE SALUD, GRUPOS VULNERABLES Y DESARROLLO SOCIAL	
Datos de identificación del indicador			
Nombre del indicador:	HABITANTES SATISFECHOS		Tipo de indicador:
Descripción ¿qué mide el indicador?	POBLACION BENEFICIADA		Dimensión del indicador:
Unidad de medida:	ELEMETO		Unidad Responsable del indicador de PROPOSITO:
Método de cálculo o Fórmula del indicador:	$\text{PORCENTAJE} = \frac{\text{Algoritmo}}{\text{Numerador (Variable 1)} \div \text{Denominador (Variable 2)}}$	CIUDADANOS INSCRITOS CIUDADANOS BENEFICIADOS	Estratégicos Eficacia
Numerador (Variable 1)	Medios de verificación de las variables		OBJETIVO DE SALUD, GRUPOS VULNERABLES Y DESARROLLO S
Denominador (Variable 2)	CIUDADANOS INSCRITOS CIUDADANOS BENEFICIADOS		
Características del indicador		Claridad	Aporte marginal
Justificación del cumplimiento de las características CREMAA		Relevancia	Adecuado
ES CLARO EN SU DEFINICION Y PROCESO		Economía	Monitoreable
SITUACIONES DE INCREMENTO O A CONTEMPLADO EN EL PRESUPUN DE DATOS E ACUMULACION DE RESULTADOS MEJORAN LAS ACTIV			

Ficha Técnica del Programa presupuestario

PROPÓSITO

Ficha Técnica de Seguimiento de Indicadores (FTSI)

Determinación de Metas		Trimestral	
Valor	Año	Periodicidad:	Ascendente
0%	2024	Semiotrimestral	Ascendente
Metas Anuales			
Ejercicio fiscal:	2025	2026	Observaciones y/o comentarios
Programada	2000	2000	6000
Realizada	600	0	600



Programación de Metas subanuales													
Metas	1er Trimestre			2do Trimestre			3ro Trimestre			4to Trimestre			Meta Anual (acumulada)
	Ene	Feb	Mar	Abr	May	Jun	Jul	Ago	Sep	Oct	Nov	Dic	
Programada (Variable 1)	0	0	500	0	0	500	0	0	500	0	0	500	2000
Programada (Variable 2)	0	0	150	0	0	150	0	0	150	0	0	150	600
Realizado (Variable 1)	0	0	150	0	0	150	0	0	150	0	0	0	450
Realizado (Variable 2)	0	0	150	0	0	150	0	0	150	0	0	0	450

Parámetros de semafización	Criterio		Riesgo		Cumplimiento del indicador (Realizado entre lo programado)	
	Menor a 80%	Mayor a 80%	Menor a 90%	Mayor a 90%	Mayor a 100%	Menor a 100%
	Menor a 80%	Mayor a 80%	Menor a 90%	Mayor a 90%	Mayor a 100%	Menor a 100%

Explicaciones y causas de las variaciones al incumplimiento de la programación

SE CUMPLE CON LO PROGRAMADO EN EL TRIMESTRE

C. Alejandro García Peralta
Contralor Municipal
Elaboró

C. Juan Carlos Escalante
Presidente Municipal




C. Juan Carlos Escalante
Presidente Municipal




TESORERIA MUNICIPAL
— H. Ayuntamiento Municipal —
2024 - 2027
TENAMPULCO, PUE.

CONTRALORIA MUNICIPAL
— H. Ayuntamiento Municipal —
2024-2027
TENAMPULCO, PUE

PRESIDENTE MUNICIPAL
— H. Ayuntamiento Municipal —
2024 - 2027
TENAMPULCO, PUE.

Ficha Técnica de Seguimiento de Indicadores

COMPONENTE 1

Ficha Técnica de Seguimiento de Indicadores (FTS)

Nombre del Municipio:		TENAMPULCO, PUEBLA		
Resumen Narrativo de la MIR:		GRUPOS VULNERABLES SATISFECHO CON LOS PROGRAMAS RECIBIDOS		
Programa Presupuestario:		Datos de Identificación del Programa Institucional		
Unidad responsable:		DESARROLLO INTEGRAL DE BIENESTAR COMUNITARIO REGIDURÍA DE SALUD, GRUPOS VULNERABLES Y DESARROLLO SOCIAL		
Datos de Identificación del Indicador				
Nombre del indicador:	PROGRAMAS ENTREGADOS	Tipo de indicador:	Estratégicos	
Descripción ¿qué mide el indicador?:	BENEFICIARIOS DEL PROGRAMA	Dimensión del indicador:	Eficiencia	
Unidad de medida:	PERSONA	Unidad Responsable del indicador del Componente 1:	REGIDURÍA DE SALUD, GRUPOS VULNERABLES Y DESARROLLO SOCIAL	
Método de cálculo o Fórmula del Indicador:	PORCENTAJE	Numerador (Variable 1):	PERSONAS INSCRITAS AL PROGRAMA	
		Denominador (Variable 2):	PERSONAS BENEFICIA CON PROGRAMA	
Numerador (Variable 1):		Medio de verificación de las variables		
Numerador (Variable 2):		PERSONAS INSCRITAS AL PROGRAMA		
		PERSONAS BENEFICIA CON PROGRAMA		
Características del indicador	Claridad	Relevancia	Monitoreable	
			Adecuado	
			Aporte marginal	
Justificación del cumplimiento de las características CREMAA	ES CLARO EN SU DEFINICION Y PROCESO	SITUACIONES DE INCREMENTO O ACONTECIDO EN EL PRESUPUESTO DE DATOS E ACUMULACION DE RESULTADOS MEJORAN LAS ACTIVIDADES		
Determinación de Metas				
Línea base	Valor	Año	Periodicidad:	
	0%	2024	Sentido del indicador	
Ejercicio fiscal:	2025	2026	Metas Anuales	
	Programada	2000		Acumulada
	Realizada	600		6000
		0	0	
			Comportamiento del indicador:	
			Observaciones y/o comentarios	

Programación de Metas subanuales

Metas	1er Trimestre			2do Trimestre			3ro Trimestre			4to Trimestre			Meta acumulada
	Ene	Feb	Mar	Abr	May	Jun	Jul	Ago	Sep	Oct	Nov	Dic	
Programada (Variable 1)	0	0	500	0	0	500	0	0	500	0	0	500	2000
Programada (Variable 2)	0	0	150	0	0	150	0	0	150	0	0	0	450

Realizado (Variable 1)	0	0	150	0	0	150	0	0	150	0	0	0	450
Realizado (Variable 2)	0	0	150	0	0	150	0	0	150	0	0	0	450

Parámetros de semaforización	1er Trimestre		2do Trimestre		3ro Trimestre		4to Trimestre		Cumplimiento del indicador (Realizado entre lo programado)
	Ene	Feb	Mar	Abr	May	Jun	Jul	Ago	
Méjor a 80%	Critico		Mayor o igual a 80% y menor a 90%	En riesgo	Mayor o igual a 70% y Menor o igual a 110%	Aceptable	Mayor a 110% y menor o igual a 170%	En riesgo	Mayor a 120%
									Critico

Actividades

Resumen Narrativo	Unidad de medida	1er Trimestre			2do Trimestre			3ro Trimestre			4to Trimestre			Meta acumulada
		Ene	Feb	Mar	Abr	May	Jun	Jul	Ago	Sep	Oct	Nov	Dic	
1.- PROGRAMA DE MEE	ELEMENTO	Progr. 0	0	0	1	0	1	0	0	0	1	0	0	1
	Real.	0	0	0	1	0	1	0	0	0	1	0	0	1
2.-PROGRAMA DE TINAC	PIEZA	Progr. 0	0	0	1	0	1	0	0	0	1	0	0	1
	Real.	0	0	0	1	0	1	0	0	0	1	0	0	1
3.- PROGRAMA DE AGUJ	SISTEMA	Progr. 0	0	0	0	0	0	0	0	0	0	0	0	0
	Real.	0	0	0	0	0	0	0	0	0	0	0	0	0
4.- OBRAS DE ELECTRIFIC	ACCION	Progr. 0	0	0	0	0	0	0	0	0	0	0	0	0
	Real.	0	0	0	0	0	0	0	0	0	0	0	0	0
5.- PROGRAMAS DE BEN	ACCION	Progr. 0	0	0	1	0	1	0	0	0	0	0	0	1
	Real.	0	0	0	1	0	1	0	0	0	0	0	0	1

Explicaciones y causas de las variaciones al incumplimiento de la programación

NO EXISTE VARIACION POR QUE LAS ACCIONES ESTAN EN TRAMITE

C. Alejandro García Peralta
Contralor Municipal
Elaboró



CONTRALORIA MUNICIPAL
-H Ayuntamiento Municipal-
2024-2027
TENAMPULCO, PUE

C. Juan Carlos Barral Ortega Pérez



PRESIDENTE MUNICIPAL
-H. Ayuntamiento Municipal-
2024 - 2027
TENAMPULCO, PUE

TESORERIA MUNICIPAL
-H. Ayuntamiento Municipal-
2024 - 2027
TENAMPULCO, PUE.

Ficha Técnica de Seguimiento de Indicadores

COMPONENTE 2

Ficha Técnica de Seguimiento de Indicadores (FTSI)

Nombre del Municipio:	TENAMPULCO, PUEBLA		
Resumen Narrativo de la MIR:	GRUPOS VULNERABLES SATISFECHO CON LOS PROGRAMAS RECIBIDOS		
Programa Presupuestario:	Datos de Identificación del Programa Institucional		
Unidad responsable:	DESARROLLO INTEGRAL DE BIENESTAR COMUNITARIO REGIDURÍA DE SALUD, GRUPOS VULNERABLES Y DESARROLLO SOCIAL		

Datos de Identificación del Indicador				
Nombre del indicador:	APOYOS A INSTITUCIONES DE SALUD		Tipo de indicador:	Estratégicos
Descripción ¿qué mide el indicador?:	CASAS DE SALUD MEJORADAS		Dimensión del indicador:	Eficacia
Unidad de medida:	ACCION		Unidad Responsable del indicador del Componente 2:	AREA DE SALUD, GRUPOS VULNERABLES Y DESARROLLO
Método de cálculo o Fórmula del Indicador:	FORCENTAJE	Algoritmo	Numerador (Variable 1)	NUMERO DE CASAS DE SALUD EN EL MUNICIPIO
			Denominador (Variable 2)	NUMERO DE CASAS DE SALUD BENEFICIARIAS
Numerador (Variable 1)	Medio de verificación de las variables			
Numerador (Variable 2)	NUMERO DE CASAS DE SALUD EN EL MUNICIPIO			
	NUMERO DE CASAS DE SALUD BENEFICIARIAS			

Características del indicador	Claridad	Relevancia	Economía	Monitoreable	Adecuado	Aporte marginal
Justificación del cumplimiento de las características CREMAA	ES CLARO EN SU DEFINICION Y PROCESO	INFORMA DE SITUACIONES DE INCREMENTO O DISMINUCION	ESTA CONTEMPLADO EN EL PRESUPUESTO	RECOPIACION DE DATOS E ACUMULACION DE INFORMACION	LOS RESULTADOS MEJORAN LAS ACTIVIDADES	

Determinación de Metas						
Línea base	Valor	Año	Periodicidad:		Trimestral	
	0%	2024	Sentido del indicador	Ascendente	Comportamiento del indicador:	Ascendente
Metas Anuales						
Ejercicio fiscal:	2025	2026	2027	Acumulada	Observaciones y/o comentarios	
Programada	10	10	10	10		
Realizada	3	0	0	3		

Programación de Metas sub-municipales

Metas	1er Trimestre			2do Trimestre			3ro Trimestre			4to Trimestre			Meta acumulada
	Ene	Feb	Mar	Abr	May	Jun	Jul	Ago	Sep	Oct	Nov	Dic	
	Programada (Variable 1)	0	0	3	0	0	3	0	0	3	0	0	
Programada (Variable 2)	0	0	3	0	0	3	0	0	3	0	0	1	10
Realizado (Variable 1)	0	0	3	0	0	3	0	0	3	0	0	0	9
Realizado (Variable 2)	0	0	3	0	0	3	0	0	3	0	0	0	9

Parámetros de semaforización	Menor a 80%		Crítico		Mayor o igual a 80% y menor a 90%		En riesgo		Mayor o igual a 90% y Menor o igual a 100%		Aceptable		Mayor a 100% y menor o igual a 120%		En riesgo		Mayor a 120%		Cumplimiento del indicador (Realizado entre lo programado)						
	Ene	Feb	Mar	Abr	May	Jun	Jul	Ago	Sep	Oct	Nov	Dic	Ene	Feb	Mar	Abr	May	Jun	Jul	Ago	Sep	Oct	Nov	Dic	
	0	0	3	0	0	3	0	0	3	0	0	1	0	0	0	0	0	0	0	0	0	0	0	0	0

Resumen Narrativo	Unidad de medida	Actividades												Meta acumulada											
		1er Trimestre			2do Trimestre			3ro Trimestre			4to Trimestre														
		Ene	Feb	Mar	Abr	May	Jun	Jul	Ago	Sep	Oct	Nov	Dic												
APOYOS A INSTITUCION	PROGRAMA	0	0	1	0	0	1	0	0	1	0	0	0	0	0	0	0	0	0	0	0	0	0	0	0
SERVICIOS DE SALUD AM	PROGRAMA	0	0	3	0	0	3	0	0	3	0	0	0	0	0	0	0	0	0	0	0	0	0	0	0
MEJORAMIENTO DE CAS	PROGRAMA	0	0	0	0	0	0	0	0	0	0	0	0	0	0	0	0	0	0	0	0	0	0	0	0
APOYOS A INSTITUCION	PROGRAMA	0	0	5	0	0	5	0	0	5	0	0	0	0	0	0	0	0	0	0	0	0	0	0	0
BRIGADAS DE SERVICIOS	CAMPAÑA	0	0	1	0	0	1	0	0	1	0	0	0	0	0	0	0	0	0	0	0	0	0	0	0

Explicaciones y causas de las variaciones al incumplimiento de la programación

NO HAY DIFERENCIA YA QUE LO PROGRAMADO EN EL TRIMESTRE SE REALIZO

C. Alejandro García Pineda
Contralor Municipal
Elebaró

C. Gabriela Castañeda Ortigoza
Secretaria Municipal

C. Juan Carlos Escobedo
Presidente Municipal

TESORERIA MUNICIPAL
—H. Ayuntamiento Municipal—
2024 - 2027
TENAMPULCO, PUE.

CONTRALORIA MUNICIPAL
—H. Ayuntamiento Municipal—
2024-2027
TENAMPULCO, PUE

PRESIDENTE MUNICIPAL
—H. Ayuntamiento Municipal—
2024 - 2027
TENAMPULCO, PUE.

Ficha Técnica de Seguimiento de Indicadores

COMPONENTE 3

Ficha Técnica de Seguimiento de Indicadores (FTSI)

Nombre del Municipio:	MUNICIPIO DE TENAMPULCO, PUEBLA	
Resumen Narrativo de la MIR:	GRUPOS VULNERABLES SATISFECHO CON LOS PROGRAMAS RECIBIDOS	
Programa Presupuestario:	Datos de Identificación del Programa Institucional	
Unidad responsable:	DESARROLLO INTEGRAL DE BIENESTAR COMUNITARIO REGISTRARIA DE SALUD, GRUPOS VULNERABLES Y DESARROLLO SOCIAL	

Datos de identificación del indicador		Tipos de indicador		Estratégicos	
Nombre del indicador:	APORTES A INSTITUCIONES EDUCATIVAS	Dimensión del indicador:	Medio de verificación de las variables	Unidad Responsable del indicador del Componente 3:	EFICIENCIA
Descripción ¿qué mide el indicador?	ESCUELAS BENEFICIARIAS	Algoritmo	Medio de verificación de las variables	Unidad Responsable del indicador del Componente 3:	EFICIENCIA
Unidad de medida:	ESCUELAS	Numerador (Variable 1)	Medio de verificación de las variables	Unidad Responsable del indicador del Componente 3:	EFICIENCIA
Método de cálculo o Fórmula del Indicador:	PORCENTAJE	Denominador (Variable 2)	Medio de verificación de las variables	Unidad Responsable del indicador del Componente 3:	EFICIENCIA
Numerador (Variable 1)	NUMERO DE ESCUELAS BENEFICIARIAS				
Numerador (Variable 2)	NUMERO DE ESCUELAS BENEFICIARIAS				

Características del indicador	Claridad	Relevancia	Economía	Monitoreable	Adecuado	Aporte marginal
Justificación del cumplimiento de las características CREMAA	ES CLARO EN SU DEFINICION Y PROCESO	INFORMA DE SITUACIONES DE INCREMENTO O DISMINUCION	ESTA CONTEMPLADO EN EL PRESUPUESTO	RECOPIACION DE DATOS E ACUMULACION DE INFORMACION	LOS RESULTADOS MEJORAN LAS ACTIVIDADES	

Determinación de Metas						
Línea base	Valor	Año	Periodicidad:		Trimestral	
	0%	2024	Sentido del indicador	Ascendente	Comportamiento del indicador:	Ascendente
Metas Anuales						
Ejercicio fiscal:	2025	2026	2027	Acumulada	Observaciones y/o comentarios	
Programada	38	38	38	38		
Realizada	24	13	13	38		

Programación de Metas subanuales

Metas	1er Trimestre			2do Trimestre			3ro Trimestre			4to Trimestre			Meta acumulada														
	Ene	Feb	Mar	Abr	May	Jun	Jul	Ago	Sep	Oct	Nov	Dic															
	Programada (Variable 1)	1	1	1	1	1	1	1	1	1	1	1		1	12												
Programada (Variable 2)	1	1	1	1	1	1	1	1	1	1	1	1	12														
Realizado (Variable 1)	1	1	1	1	1	1	1	1	1	0	0	0	9														
Realizado (Variable 2)	1	1	1	1	1	1	1	1	1	0	0	0	9														
Parámetros de semafortización	Menor a 80%			Mayor o igual a 80% y menor a 90%			En riesgo			Mayor o igual a 90% y menor o igual a 110%			Aceptable			Mayor a 110% y menor o igual a 120%			En riesgo			Mayor a 120%			Cumplimiento del indicador (Realizado entre lo programado)		
	Crítico			Mayor o igual a 90% y menor o igual a 110%			En riesgo			Mayor o igual a 90% y menor o igual a 110%			Aceptable			Mayor a 110% y menor o igual a 120%			En riesgo			Mayor a 120%			Crítico		

Actividades

Resumen Narrativo	Unidad de medida	1er Trimestre			2do Trimestre			3ro Trimestre			4to Trimestre			Meta acumulada
		Ene	Feb	Mar	Abr	May	Jun	Jul	Ago	Sep	Oct	Nov	Dic	
		Progr.												
Real.														
PROGRAMA DE INSCRIPCIÓN														
CURSOS EN INSTITUCIÓN														
Progr.														
Real.														
APOYOS A NIÑOS, NIÑAS														
Progr.														
Real.														
PROGRAMA DE RECONO														
Progr.														
Real.														
CAMPAÑAS EN INSTITUC														
Progr.														
Real.														

Explicaciones y causas de las variaciones al cumplimiento de la programación



C. Alejandro García Peralta
Contralor Municipal
Elaboro



C. Juan Carlos Escobedo Pérez
Presidente Municipal

TESORERIA MUNICIPAL
-H. Ayuntamiento Municipal -
2024 - 2027
TENAMPULCO, PUE.

CONTRALORIA MUNICIPAL
-H. Ayuntamiento Municipal -
2024-2027
TENAMPULCO, PUE



C. Juan Carlos Escobedo Pérez
Presidente Municipal

PRESIDENTE MUNICIPAL
-H. Ayuntamiento Municipal -
2024 - 2027
TENAMPULCO, PUE.

Ficha Técnica de Seguimiento de Indicadores

COMPONENTE 4

Ficha Técnica de Seguimiento de Indicadores (FTSI)

Nombre del Municipio:	MUNICIPIO DE TENAMPULCO, PUEBLA		
Resumen Narrativo de la MIR:	GRUPOS VULNERABLES SATISECHO CON LOS PROGRAMAS RECIBIDOS		
Programa Presupuestario:	Datos de Identificación del Programa Institucional		
Unidad responsable:	DESARROLLO INTEGRAL DE BIENESTAR COMUNITARIO REGISTRAL DE SALUD, GRUPOS VULNERABLES Y DESARROLLO SOCIAL		

Datos de Identificación del Indicador			
Nombre del indicador:	ACCIONES IGUALDAD DE GENERO	Tipo de indicador:	Estratégicos
Descripción ¿qué mide el indicador?	EXISTENCIA DE DESIGUALDAD	Dimensión del indicador:	Eficiencia
Unidad de medida:	ACCIONES	Unidad Responsable del indicador del Componente 3:	AREA DE SALUD, GRUPOS VULNERABLES Y DESARROLLO
Método de cálculo o fórmula del indicador:	PORCENTAJE	Algoritmo	QUEJAS POR DISCRIMINACION DE GENERO
		Nombreador (Variable 1) Denominador (Variable 2)	QUEJAS POR DISCRIMINACION DE GENERO ATENDIDAS
Numerador (Variable 1)	Medio de verificación de las variables		
Numerador (Variable 2)	QUEJAS POR DISCRIMINACION DE GENERO		

Características del indicador	Claridad	Relevancia	Economía	Monitoreable	Adecuado	Aporte marginal
Justificación del cumplimiento de las características CREMAA	ES CLARO EN SU DEFINICION Y PROCESO	INFORMA DE SITUACIONES DE INCREMENTO O DISMINUCION	ESTA CONTEMPLADO EN EL PRESUPUESTO	RECOPIACION DE DATOS E ACUMULACION DE INFORMACION	LOS RESULTADOS MEJORAN LAS ACTIVIDADES	

Determinación de Metas						
Línea base	Valor	Año	Periodicidad	Trimestral		
	0%	2024	Semio del indicador	Ascendente	Comportamiento del indicador:	Ascendente
Ejercicio fiscal:	2025	2026	2027	Observaciones y/o comentarios		
	120	120	120	Acumulada		
	30	0	0	120 30		

Programación de Metas subanuales

Metas	1er Trimestre			2do Trimestre			3ro Trimestre			4to Trimestre			Meta acumulada
	Ene	Feb	Mar	Abr	May	Jun	Jul	Ago	Sep	Oct	Nov	Dic	
Programada (Variable 1)	10	10	10	10	10	10	10	10	10	10	10	10	120
Programada (Variable 2)	10	10	10	10	10	10	10	10	10	10	0	0	90
Realizado (Variable 1)	10	10	10	10	10	10	10	10	10	0	0	0	90
Realizado (Variable 2)	10	10	10	10	10	10	10	10	10	0	0	0	90

Parámetros de señalización	1er Trimestre		2do Trimestre		3ro Trimestre		4to Trimestre				
	Menor a 80%	Critico	Menor o igual a 80% y mayor a 90%	En riesgo	Mayor o igual a 90% y menor o igual a 100%	Aceptable	Mayor a 110% y menor o igual a 120%	En riesgo	Menor a 120%	Critico	Cumplimiento del indicador (realizado entre lo programado)

Resumen Narrativo	Unidad de medida	Actividades												Meta acumulada
		1er Trimestre			2do Trimestre			3ro Trimestre			4to Trimestre			
		Ene	Feb	Mar	Abr	May	Jun	Jul	Ago	Sep	Oct	Nov	Dic	
DE NIÑOS NIÑAS MUJER	PROGRAMA	6	6	6	6	6	6	6	6	6	6	6	6	0
	Real.	6	10	10	6	10	10	6	6	10	10	10	0	0
AMA DE ATENCION A AD	PROGRAMA	1	6	6	6	6	6	6	6	6	6	6	6	0
	Real.	0	0	0	0	0	0	0	0	0	0	0	0	0
DE ATENCION GRUPOS V	PROGRAMA	1	1	1	1	1	1	1	1	1	1	1	1	0
	Real.	0	0	0	0	0	0	0	0	0	0	0	0	0
ATENCION DE JOVENES	PROGRAMA	1	1	1	1	1	1	1	1	1	1	1	1	0
	Real.	0	0	0	0	0	0	0	0	0	0	0	0	0
PROBABLES GRUPOS EN	PROGRAMA	1	1	1	1	1	1	1	1	1	1	1	1	0
	Real.	1	1	1	1	1	1	1	1	1	1	1	1	0

Explicaciones y causas de las variaciones al cumplimiento de la programación

NO EXISTE INCUMPLIMIENTO A LO PROGRAMADO

C. Alejandro Garcia Pineda
 Coordinador Municipal
 Elaboró



C. Juan Carlos Ortiz
 Coordinador Municipal
 Elaboró



C. Juan Carlos Ortiz
 Coordinador Municipal
 Elaboró



TESORERIA MUNICIPAL
 --H. Ayuntamiento Municipal --
 2024 - 2027
 TENAMPULCO, PUE.

CONTRALORIA MUNICIPAL
 --H. Ayuntamiento Municipal --
 2024-2027
 TENAMPULCO, PUE

PRESIDENTE MUNICIPAL
 --H. Ayuntamiento Municipal --
 2024 - 2027
 TENAMPULCO, PUE.

Ficha Técnica del Programa presupuestario

4. Matriz de Indicadores para Resultados (MIR)

Datos de identificación del Programa Presupuestario. (Pp)

Nombre del Municipio:	TENAMPULCO, PUEBLA
Ejercicio fiscal:	2025
Nombre del Programa presupuestario:	GOBIERNO, SEGURIDAD Y JUSTICIA
Clave del Programa presupuestario:	GSI
Dependencia o Entidad responsable del Pp:	REGIDURIA DE GOBERNACION, JUSTICIA, SEGURIDAD PUBLICA Y PROTECCION CIVIL

Nivel	Resumen Narrativo (Objetivos)	Indicadores (Nombre del indicador y método de cálculo)	Medios de Verificación	Supuestos
FIN	SUS HABITANTES GARANTIZE SU PROTECCION, APOYO, ASISTENCIA Y ORIENTACION PARA SUS FAMILIAS, PATRIMONIOS, RESPETANDO SIEMPRE LOS DERECHOS DE LOS CIUDADANOS	INCIDENCIA DELICTIVA	INCIDENCIA DELICTIVA https://fiscalia.puebla.gob.mx/Incidencia	
PROPOSITO	MEJORAR LA CAPACITACION Y EL EQUIPAMIENTO DE LA POLICIA MUNICIPAL ASI COMO AL SISTEMA DE PROTECCION CIVIL	Policías certificados en el Municipio	POLICIAS CERTIFICADOS MUNICIPALES	
COMPONENTES	1 REALIZAR EQUIPAMIENTO DE ELEMENTOS DE SEGURIDAD PUBLICA	NUMERO DE ACCIONES DE EQUIPAMIENTO DE ELEMENTOS DE SEGURIDAD PUBLICA	EXPEDIENTE DE AUTORIZADOS DE ADQUISICIONES	
	2 REALIZAR OPERATIVOS PARA ATENCION DE LA POBLACION	RONDINES REALIZADOS COMUNIDADES Y CABECERA	EN INFORME DIARIO DED ELEMENTOS DE POLICIAS	
	3			
	4			
	5			

ACTIVIDADES (COMPONENTE 1)	LLEVAR A CABO ADQUISICION DE UNIFORMES EQUIPAMIENTO DE ARMAMENTO	NUMERO DE ELEMENTOS	REPORTES FOTOGRAFICOS DE AUTORIZACION DE SEDENA VERIFICACION DE CAMARAS Y NUMERO DE ELEMENTOS APROBADOS
1.1			
1.2			
1.3			
1.4			
1.5			
2.1	REALIZACION DE RECORRIDOS EN COMUNIDADES Y CABECERA	RONDIN EN COMUNIDADES Y	INFORME POLICIAL
2.2	OPERATIVOS EN PUNTOS EXTRAJUICIALES	INCIDENCIA DE REPORTES DE DELITOS	EVIDENCIA FOTOGRAFICA
2.3	INSTITUCIONES EDUCATIVAS EN HORARIOS DE INGRESO Y SALIDA	CUSTODIA DE ACCESO ESCOLAR Y	REPORTES POLICIAL
2.4	ATENCION DE LLAMADAS DE URGENCIA	ATENCION CIUDADANA	NUMERO DE REPORTES TELEFONICOS
2.5			
3.1			
3.2			
3.3			
3.4			
3.5			
4.1			
4.2			
4.3			
4.4			
4.5			
5.1			
5.2			
5.3			
5.4			
5.5			

Costo Total del Programa	Aprobado: \$ 1,000,000.00	Modificador: \$ 2,118,536.64	Devenigado: \$ 1,776,268.97	Ejercido: \$ 1,776,268.97
--------------------------	---------------------------	------------------------------	-----------------------------	---------------------------

Participaciones	Especificar:	Fuente de Financiamiento		Especificar:
		1.5 Recursos Federales; FORTAMUN		
\$	1,750,000.00	\$ 368,536.64	\$	

Clasificación Administrativa	Clasificación Funcional y Programática		
	Finalidad	Función	Subfunción
3.0.0.0 SECTOR PÚBLICO MUNICIPAL 3.1.0.0 SECTOR PÚBLICO NO FINANCIERO 3.1.1.0 GOBIERNO GENERAL MUNICIPAL 3.1.1.1 GOBIERNO MUNICIPAL			Programa presupuestario (letra mayúscula)

Elaboró

 Contralor Municipal
 UNIDOS MEXICANOS

Revisó

 Catalada Ortigoza
 Contralora Municipal
 UNIDOS MEXICANOS

Autorizó

 C. Juan Carlos Escalona Perez
 Presidente Municipal
 UNIDOS MEXICANOS

TESORERIA MUNICIPAL
 --H. Ayuntamiento Municipal --
 2024 - 2027
 TENAMPULCO, PUE.

CONTRALORIA MUNICIPAL
 --H. Ayuntamiento Municipal --
 2024-2027
 TENAMPULCO, PUE

PRESIDENTE MUNICIPAL
 --H. Ayuntamiento Municipal --
 2024 - 2027
 TENAMPULCO, PUE.

Ficha Técnica del Programa presupuestario

FIN

Ficha Técnica de Seguimiento de Indicadores (FTSI)

Nombre del Municipio:	TENAMPULCO, PUEBLA		
Resumen Narrativo de la MIR:	TENAMPULCO DEBERA DE SEGUIR SIENDO UN MUNICIPIO QUE A SUS HABITANTES GARANTIZÉ SU PROTECCIÓN, APOYO, ASISTENCIA Y ORIENTACIÓN PARA SUS FAMILIAS, PATRIMONIOS, RESPETANDO SIEMPRE LOS DERECHOS DE LOS CIUDADANOS		
Programa Presupuestario:	GOBIERNO, SEGURIDAD Y JUSTICIA		
Dependencia o Entidad responsable del Pp:	REGIDURÍA DE GOBERNACIÓN, JUSTICIA, SEGURIDAD PÚBLICA Y PROTECCIÓN CIVIL		
Datos de Identificación del Programa Institucional			
Datos de Identificación del Indicador			
Nombre del indicador:	INCIDENCIA DELICTIVA	Tipo de indicador:	Estratégicos
Descripción ¿qué mide el indicador?	INCREMENTO O DECRECIMIENTO DE DELITOS	Dimensión del indicador:	Eficiencia
Unidad de medida:	ACCION	Unidad Responsable del indicador de FIN:	DE GOBERNACION, JUSTICIA, SEGURIDAD PUBLICA Y PROTE
Método de cálculo o fórmula del indicador:	$\frac{\text{Numerador (Variable 1)}}{\text{Denominador (Variable 2)}} \times 100$ <p style="text-align: center;">Algoritmo</p>	NUMERO DE DELITOS REPORTADOS TRIMESTRE ANTERIOR	
Numerador (Variable 1)		NUMERO DE DELITOS REPORTADOS TRIMESTRE ACTUAL	
Denominador (Variable 2)			
Medios de verificación de las variables			
NUMERO DE DELITOS REPORTADOS TRIMESTRE ANTERIOR			
NUMERO DE DELITOS REPORTADOS TRIMESTRE ACTUAL			
Características del indicador	Claridad	Economía	Aporte marginal
	X	X	X
Justificación del cumplimiento de las características CREMAA	ES CLARO EN SU DEFINICION Y PROCESO	ESTA CONTEMPLADO EN EL PRESUPUESTO	LOS RESULTADOS MEJORAN LAS ACTIVIDADES

Ficha Técnica del Programa presupuestario

FIN

Ficha Técnica de Seguimiento de Indicadores (FTSI)

Línea base	Valor	Año	Determinación de Metas		Comportamiento del indicador:	Descendente
			Períodicidad:	Trimestral		
	0%	2024				
Metas Anuales						
Ejercicio fiscal:	2025	2026	2027	Acumulada (metas de la Administración)	Observaciones y/o comentarios	
Programada	30	35	35	100		
Realizada	10	0	0	30		

Metas	Programación de Metas subanuales												Meta Anual (acumulada)	
	1er Trimestre			2do Trimestre			3ro Trimestre			4to Trimestre				
	Ene	Feb	Mar	Abr	May	Jun	Jul	Ago	Sep	Oct	Nov	Dic		
Programada (Variable 1)	1	1	1	1	1	1	1	1	1	1	1	1	1	12
Programada (Variable 2)	1	1	1	1	1	1	1	1	1	1	1	1	1	12
Realizado (Variable 1)	1	1	1	1	1	1	1	1	1	1	1	1	1	9
Realizado (Variable 2)	1	1	1	1	1	1	1	1	1	1	1	1	1	9

Parámetros de semalforización	Mayor a 80%		Mayor o igual a 80% y menor a 90%		Mayor o igual a 90% y Menor o igual a 110%		Mayor a 110% y menor o igual a 120%		En riesgo		Mayor a 120%		Cumplimiento del indicador (Realizado entre lo programado)
	Menor a 80%	Critico	Mayor o igual a 80% y menor a 90%	En riesgo	Mayor o igual a 90% y Menor o igual a 110%	Acceptable	Mayor a 110% y menor o igual a 120%	En riesgo	Critico				

Explicaciones y causas de las variaciones al incumplimiento de la programación

SE CUMPLE CON LO PROGRAMADO EN EL TRIMESTRE

C. Alejandro García Peralta
Contralor Municipal
Elaboró

C. Alejandra Ortiz
Contralora Municipal

C. Juan Carlos Escalona Pardo
Presidente Municipal

TESORERÍA MUNICIPAL
--H. Ayuntamiento Municipal --
2024 - 2027
TENAMPULCO, PUE.

CONTRALORIA MUNICIPAL
--H. Ayuntamiento Municipal--
2024-2027
TENAMPULCO, PUE

PRESIDENTE MUNICIPAL
--H. Ayuntamiento Municipal --
2024 - 2027
TENAMPULCO, PUE.

Ficha Técnica del Programa presupuestario

PROPÓSITO

Nombre del Municipio:		TENAMPULCO, PUEBLA													
Resumen Narrativo de la MIR:		MEJORAR LA CAPACITACION Y EL EQUIPAMIENTO DE LA POLICIA MUNICIPALI ASI COMO AL SISTEMA DE PROTECCION CIVIL													
Programa Presupuestario:		GOBIERNO, SEGURIDAD Y JUSTICIA													
Dependencia o Entidad responsable del Pp:		REGIDURIA DE GOBERNACION, JUSTICIA, SEGURIDAD PUBLICA Y PROTECCION CIVIL													
Nombre del indicador:		CAPACITAR A ELEMENTOS DE SEGURIDAD PUBLICA Y PROTECCION CIVIL													
Descripción ¿qué mide el indicador?:		ELEMENTOS-CAPACITADOS QUE OBTUVIERON SU CERTIFICACION													
Unidad de medida:		ELEMENTO													
Método de cálculo o Fórmula del Indicador:		$\frac{\text{Algoritmo}}{\frac{\text{Numerador (Variable 1)}}{\text{Denominador (Variable 2)}}}$													
Numerador (Variable 1)		Medios de verificación de las variables													
Denominador (Variable 2)		NUMERO DE ELEMENTOS ASPIRANTES													
Características del indicador		<table border="1"> <thead> <tr> <th>Claridad</th> <th>Relevancia</th> <th>Economía</th> <th>Monitoreable</th> <th>Adecuado</th> <th>Aporte marginal</th> </tr> </thead> <tbody> <tr> <td>ES CLARO EN SU DEFINICION Y PROCESO</td> <td>SITUACIONES DE INCREMENTO O A CONTEMPLADO EN EL PRESUPUN DE DATOS E ACUMULACION DE RESULTADOS MEJORAN LAS ACTIVII</td> <td></td> <td></td> <td></td> <td></td> </tr> </tbody> </table>		Claridad	Relevancia	Economía	Monitoreable	Adecuado	Aporte marginal	ES CLARO EN SU DEFINICION Y PROCESO	SITUACIONES DE INCREMENTO O A CONTEMPLADO EN EL PRESUPUN DE DATOS E ACUMULACION DE RESULTADOS MEJORAN LAS ACTIVII				
Claridad	Relevancia	Economía	Monitoreable	Adecuado	Aporte marginal										
ES CLARO EN SU DEFINICION Y PROCESO	SITUACIONES DE INCREMENTO O A CONTEMPLADO EN EL PRESUPUN DE DATOS E ACUMULACION DE RESULTADOS MEJORAN LAS ACTIVII														
Justificación del cumplimiento de las características CREMAA		<table border="1"> <thead> <tr> <th>Tipología</th> <th>Tipología</th> <th>Tipología</th> <th>Tipología</th> <th>Tipología</th> <th>Tipología</th> </tr> </thead> <tbody> <tr> <td>DE GOBERNACION, JUSTICIA, SEGURIDAD PUBLICA Y PROTECCION CIVIL</td> <td></td> <td></td> <td></td> <td></td> <td></td> </tr> </tbody> </table>		Tipología	Tipología	Tipología	Tipología	Tipología	Tipología	DE GOBERNACION, JUSTICIA, SEGURIDAD PUBLICA Y PROTECCION CIVIL					
Tipología	Tipología	Tipología	Tipología	Tipología	Tipología										
DE GOBERNACION, JUSTICIA, SEGURIDAD PUBLICA Y PROTECCION CIVIL															

Ficha Técnica del Programa presupuestario

PROPÓSITO

Ficha Técnica de Seguimiento de Indicadores (FTSI)

Línea base	Valor	Año	Periodicidad:		Comportamiento del indicador:	Descendente
			Sentido del indicador:	Trimestral		
Ejercicio fiscal:	0%	2024	2027	2027	Observaciones y/o comentarios	
Programada	30	35	35	100		
Realizada	10	0	0	10		

Metas	Programación de Metas subanuales												Meta Anual (acumulada)	
	1er Trimestre			2do Trimestre			3ro Trimestre			4to Trimestre				
	Ene	Feb	Mar	Abr	May	Jun	Jul	Ago	Sep	Oct	Nov	Dic		
Programada (Variable 1)	1	1	1	1	1	1	1	1	1	1	1	1	1	12
Programada (Variable 2)	1	1	1	1	1	1	1	1	1	1	1	1	1	12
Realizado (Variable 1)	1	1	1	1	1	1	1	1	1	0	0	0	0	9
Realizado (Variable 2)	1	1	1	1	1	1	1	1	1	0	0	0	0	9

Parámetros de señalización	1er Trimestre		2do Trimestre		3ro Trimestre		4to Trimestre				
	Menor a 80%	Critico	Mayor o igual a 80% y menor a 90%	En riesgo	Mayor o igual a 90% y Menor o igual a 110%	En riesgo	Mayor a 110% y menor o igual a 120%	En riesgo	Mayor a 120%	Critico	Cumplimiento del indicador (Realizado entre lo programado)
Menor a 80%	Menor a 80%	Critico	Mayor o igual a 80% y menor a 90%	En riesgo	Mayor o igual a 90% y Menor o igual a 110%	En riesgo	Mayor a 110% y menor o igual a 120%	En riesgo	Mayor a 120%	Critico	

Explicaciones y causas de las variaciones al incumplimiento de la programación

SE CUMPLE CON LO PROGRAMADO EN EL TRIMESTRE


C. Alejandro García Peralta
Contralor Municipal
Elaboró


C. Alejandra Ortigoza
Contralora Municipal


C. Juan Carlos Escalona Páez
Presidente Municipal

TESORERIA MUNICIPAL
--H. Ayuntamiento Municipal --
2024 - 2027
TENAMPULCO, PUE.

CONTRALORIA MUNICIPAL
--H. Ayuntamiento Municipal --
2024-2027
TENAMPULCO, PUE.

PRESIDENTE MUNICIPAL
--H. Ayuntamiento Municipal --
2024 - 2027
TENAMPULCO, PUE.

Ficha Técnica de Seguimiento de Indicadores

Primer Trimestre

COMPONENTE 1

Ficha Técnica de Seguimiento de Indicadores (FTSI)

TENAMPULCO, PUEBLA

REALIZAR EQUIPAMIENTO DE ELEMENTOS DE SEGURIDAD PUBLICA

Datos de Identificación del Programa Institucional

GOBIERNO, SEGURIDAD Y JUSTICIA
 REGIDURIA DE GOBERNACION, JUSTICIA, SEGURIDAD PUBLICA Y PROTECCION CIVIL

Datos de identificación del indicador

REALIZAR EQUIPAMIENTO DE ELEMENTOS DE SEGURIDAD PUBLICA

Policias certificadas en el Municipio

ELEMENTO

PORCENTAJE

Algoritmo
 Numerador (Variable 1)
 Denominador (Variable 2)

Medio de verificación de las variables

EQUIPAMIENTO GESTIONADO
 EQUIPAMIENTO AUTORIZADO

Características del indicador

Justificación del cumplimiento de las características CREMAA

ES CLARO EN SU DEFINICION Y PROCESO

SITUACIONES DE INCREMENTO O CONTEMPLADO EN EL PRESUPUESTO DE DATOS E ACUMULACION DE RESULTADOS MEJORAN LAS ACTIVIDADES

Economía

Monitoreable

Adecuado

Aporte marginal

Determinación de Metas

Valor	Año	Periodicidad	Metas Anuales	
			2025	2026
0%	2024	Sentido del indicador	0	0
100	2025		100	100
100	2026		100	100
Observaciones y/o comentarios				
N GESTION . MOTIVO POR EL CUAL NO SE TOMA COMO REA				

Programación de Metas subanuales

Metas	1er Trimestre			2do Trimestre			3ro Trimestre			4to Trimestre			Meta acumulada																				
	Ene	Feb	Mar	Abr	May	Jun	Jul	Ago	Sep	Oct	Nov	Dic																					
Programada (Variable 1)	0	0	0	0	1	0	0	0	0	0	0	0	1																				
Programada (Variable 2)	0	0	0	0	1	0	0	0	0	0	0	0	1																				
Realizado (Variable 1)	0	0	0	0	1	0	0	0	1	0	0	0	2																				
Realizado (Variable 2)	0	0	0	0	1	0	0	0	1	0	0	0	2																				
Parámetros de semafortización	Menor a 80%			Crítico			Mayor o igual a 80% y menor a 90%			En riesgo			Mayor o igual a 90% y menor o igual a 110%			Aceptable			Mayor a 110% y menor o igual a 120%			En riesgo			Mayor a 120%			Crítico			Cumplimiento del indicador (Realizado entre lo programado)		

Actividades

Resumen Narrativo	Unidad de medida	1er Trimestre			2do Trimestre			3ro Trimestre			4to Trimestre			Meta acumulada
		Ene	Feb	Mar	Abr	May	Jun	Jul	Ago	Sep	Oct	Nov	Dic	
1.- LLEVAR A CABO ADQ	ELEMENTO	Progr. 0	0	0	0	0	0	0	0	0	0	0	0	0
	Real.	0	0	0	0	0	0	0	0	0	0	0	0	0
2.- EQUIPAMIENTO DE A	PIEZA	Progr. 0	0	0	0	0	0	0	0	0	0	0	0	0
	Real.	0	0	0	0	0	0	0	0	0	0	0	0	0
3.- MANTENIMIENTO DE	SISTEMA	Progr. 0	0	0	0	0	0	0	0	0	0	0	0	0
	Real.	0	0	0	0	0	0	0	0	0	0	0	0	0
4.- CAPACTIACION Y CE	ACCION	Progr. 0	0	0	0	0	0	0	0	0	0	0	0	0
	Real.	0	0	0	0	0	0	0	0	0	0	0	0	0
5.- ADQUISICION DE EQ	PIEZA	Progr. 0	0	0	0	0	0	0	0	0	0	0	0	0
	Real.	0	0	0	0	0	0	0	0	0	0	0	0	0

Explicaciones y causas de las variaciones al cumplimiento de la programación

HAY MODIFICACION POR NO ESTAR CONSIDERADO LA ADQUISICION DE EQUIPO DE TRANSPORTE PARA SEGURIDAD PUBLICA, EL CUAL FUE ADQUIRIDO



C. Alejandra García de la Cruz
Contralora Municipal
Elaboró



CONTRALORIA MUNICIPAL
-H Ayuntamiento Municipal-
2024-2027
TENAMPULCO, PUE.



C. Juan Carlos Escalona Perez
Presidente Municipal



PRESIDENTE MUNICIPAL
-H. Ayuntamiento Municipal-
2024 - 2027
TENAMPULCO, PUE.

Ficha Técnica de Seguimiento de Indicadores

COMPONENTE 2

Ficha Técnica de Seguimiento de Indicadores (FTSI)

Nombre del Municipio:	TENAMPULCO, PUEBLA	
Resumen Narrativo de la MII:	REALIZAR EQUIPAMIENTO DE ELEMENTOS DE SEGURIDAD PUBLICA	
Programa Presupuestario:	Datos de Identificación del Programa Institucional	
Unidad responsable:	GOBIERNO, SEGURIDAD Y JUSTICIA REGIDURIA DE GOBERNACION, JUSTICIA, SEGURIDAD PUBLICA Y PROTECCION CIVIL	

Datos de Identificación del Indicador									
Nombre del indicador:	REALIZAR OPERATIVOS PARA ATENCION DE LA POBLACION	Tipo de indicador:							
Descripción ¿qué mide el indicador?	RONDIRS REALIZADOS EN COMUNIDADES Y CABECERA	Dimensión del indicador:							
Unidad de medida:	ACCION	Unidad Responsable del indicador del Componente 2:							
Método de cálculo o Fórmula del Indicador:	<table border="1"> <tr> <td>Algoritmo</td> <td>Numerador (Variable 1)</td> <td rowspan="2">Medio de verificación de las variables</td> </tr> <tr> <td></td> <td>Denominador (Variable 2)</td> </tr> </table>	Algoritmo	Numerador (Variable 1)	Medio de verificación de las variables		Denominador (Variable 2)	<table border="1"> <tr> <td>Numero de Operativos Gestionados</td> </tr> <tr> <td>Numero de Operativos Realizados</td> </tr> </table>	Numero de Operativos Gestionados	Numero de Operativos Realizados
Algoritmo	Numerador (Variable 1)	Medio de verificación de las variables							
	Denominador (Variable 2)								
Numero de Operativos Gestionados									
Numero de Operativos Realizados									
Numerador (Variable 1)	Numero de Operativos Gestionados								
Numerador (Variable 2)	Numero de Operativos Realizados								

Características del Indicador	Claridad	Relevancia	Economía	Monitoreable	Adecuado	Aporte marginal
Justificación del cumplimiento de las características CREMAA	ES CLARO EN SU DEFINICION Y PROCESO	INFORMA DE SITUACIONES DE INCREMENTO O DISMINUCION	ESTÁ CONTEMPLADO EN EL PRESUPUESTO	RECOPIACION DE DATOS E ACUMULACION DE INFORMACION	LOS RESULTADOS MEJORAN LAS ACTIVIDADES	

Determinación de Metas		
Línea base	Valor	Periodicidad:
	0%	Sentido del indicador
Ejercicio fiscal:	2025	2026
	100	100
	75	0
Programada	Metas Anuales	
Realizada	2027	Acumulada
	100	100
	0	75
	Comportamiento del indicador:	
	Descendente	Descendente
	Observaciones y/o comentarios	

Programación de Metas subanuales

Metas	1er Trimestre			2do Trimestre			3ro Trimestre			4to Trimestre			Meta acumulada
	Ene	Feb	Mar	Abr	May	Jun	Jul	Ago	Sep	Oct	Nov	Dic	
	Programada (Variable 1)	3	3	3	3	3	3	3	3	3	0	0	
Programada (Variable 2)	3	3	3	3	3	3	3	3	3	0	0	0	27
Realizado (Variable 1)	3	3	3	3	3	3	3	3	3	0	0	0	27
Realizado (Variable 2)	3	3	3	3	3	3	3	3	3	0	0	0	27
Parámetros de semafización	Menor a 30%	Crítico	Mayor o igual a 80% y menor a 90%	En riesgo	Mayor o igual a 95% y Menor o igual a 110%	Acceptable	Mayor a 110% y menor o igual a 120%	En riesgo	Mayor a 120%	Crítico	Cumplimiento del indicador (Realizado entre lo programado)		

Resumen Narrativo	Unidad de medida	Actividades												Meta acumulada	
		1er Trimestre			2do Trimestre			3ro Trimestre			4to Trimestre				
		Ene	Feb	Mar	Abr	May	Jun	Jul	Ago	Sep	Oct	Nov	Dic		
1.- REALIZACION DE REC	ACCION	Progr. 30 Real. 30	30	30	30	30	30	30	30	30	30	30	30	30	
2.- OPERATIVOS EN PUN	ACCION	Progr. 24 Real. 24	24	24	24	24	24	24	24	24	24	24	24	24	
3.- RESGUARDOS A INSTI	ACCION	Progr. 60 Real. 60	60	60	60	60	60	60	60	60	60	60	60	60	
4.- ATENCION DE LLAMAS	DIA	Progr. 83 Real. 83	83	83	83	83	83	83	83	83	83	83	83	83	
5.-															

Explicaciones y causas de las variaciones al incumplimiento de la programación

NO HAY DIFERENCIA YA QUE LO PROGRAMADO EN EL TRIMESTRE SE REALIZO, CONSIDERANDOI PARA ELLO LOS DIAS DE VACACIONES DE LAS INSTITUCIONES

C. Alejandro Campes Peraite
Contralor Municipal
Elaboro



CONTRALORIA MUNICIPAL
--H Ayuntamiento Municipal --
2024-2027
TENAMPULCO, PUE.

C. Juan Carlos Escalona Perez
Presidente Municipal



PRESIDENTE MUNICIPAL
--H. Ayuntamiento Municipal --
2024 - 2027
TENAMPULCO, PUE.

TESORERIA MUNICIPAL
--H. Ayuntamiento Municipal --
2024 - 2027
TENAMPULCO, PUE.

Ficha Técnica del Programa presupuestario

4. Matriz de Indicadores para Resultados (MIR)

Datos de identificación del Programa Presupuestario (Pp)

Nombre del Municipio:

Ejercicio fiscal:

Nombre del Programa presupuestario:

Clave del Programa presupuestario:

Dependencia o Entidad responsable del Pp:

TENAMPULCO, PUEBLA

2025

GOBIERNO TRANSPARENTE, HONESTO E INNOVADOR

GTH

PRESIDENCIA, REGIDURÍA DE HACIENDA Y TESORERÍA

Nivel	Resumen Narrativo (Objetivos)	Indicadores (Nombre del indicador y método de cálculo)	Medios de Verificación	Supuestos
FIN	Establecer un ejercicio de gobierno que convierta a la administración municipal en una institución eficiente en el servicio público, actuando siempre con honestidad y transparencia, fortaleciendo los recursos tanto económicos, humanos y materiales, para maximizar la atención ciudadana y lograr mayores alcances en las metas propuestas, así como vincular las acciones de gobierno con la sociedad.	Acciones para el mejoramiento de la función pública, realizadas.	Reporte de actividades	Se cuenta con la participación de la ciudadanía para el desarrollo de la actividad
PROPÓSITO		Acciones para eficiente los recursos públicos, implementadas.	Reporte de actividades	Se cuenta con la participación de la ciudadanía para el desarrollo de la actividad
COMPONENTES	1	Gobierno responsable y con calidez humana.	Reporte de actividades	Se cuenta con el recurso humano para el desarrollo de la actividad
	2	Fortalecimiento de la Hacienda Pública.	Reporte de actividades	Se cuenta con el recurso humano para el desarrollo de la actividad
	3	Ejercer con transparencia y responsabilidad los recursos públicos	Reporte de actividades	Se cuenta con el recurso humano para el desarrollo de la actividad
	1.1	Brindar un mejor servicio a la ciudadanía.	Numero de servicios programados	Se cuenta con el recurso humano para el desarrollo de la actividad
	1.2	Realizar actualizaciones a los manuales de organización y	Numero de actualizaciones	Se cuenta con la participación de la ciudadanía
	1.3	Ejercer el gasto de manera armonizada, verificando que cumpla	Numero de acciones programadas	Se cuenta con la participación de la ciudadanía
	1.4	Revisión y actualización de los bienes muebles e inmuebles	Numero de actualizaciones	Se cuenta con la participación de la ciudadanía
	1.5	Adquisición de materiales de bienes muebles.	Numero de adquisiciones	Se cuenta con la participación de la ciudadanía
	1.6	Realizar consejos de participación ciudadana.	Numero de consejos programados	Se cuenta con la participación de la ciudadanía
	1.7	Realizar el ordenamiento del archivo municipal.	Numero de acciones programadas	Se cuenta con la participación de la ciudadanía
ACTIVIDADES (COMPONENTE 1)	1.8	Realizar el Programa Anual de Evaluación	Programa Anual del Evaluación	Se cuenta con la participación de la ciudadanía
	1.9	Realizar el Programa Anual de Auditorías	Programa Anual de Auditorías	Se cuenta con la participación de la ciudadanía

ACTIVIDADES (COMPONENTE 2)	2.1	Realizar cortes de caja extemporaneos en la Tesorería Municipal.	Numero de cortes programados entre	Corte de caja	Se cuenta con la participación de la ciudadanía
	2.2	Actualización de información contable y financiera, incluyendo	Numero de actualizaciones	Reporte de actividades	Se cuenta con la participación de la ciudadanía
	2.3	Gestionar programas de descuento por el oportuno pago del	Numero de gestiones programadas	Reporte de actividades	Se cuenta con la participación de la ciudadanía
	2.4	Entregar recursos de apoyo y/o materiales a las comunidades.	Numero de acciones programadas	Reporte de actividades	Se cuenta con la participación de la ciudadanía
ACTIVIDADES (COMPONENTE 3)	2.5	Realizar los proyectos de ingresos y el presupuesto de egresos.	Numero de programas programados	Presupuesto de ingresos y egresos	Se cuenta con la participación de la ciudadanía
	2.6	Realizar la declaración mensual de impuestos	Numero de declaraciones	Reporte de pago	Se cuenta con la participación de la ciudadanía
	2.7	Realizar el pago oportuno de la nomina de personal	Numero de pagos programados entre	Reporte de pago	Se cuenta con la participación de la ciudadanía
	2.8	Rendición de cuentas de manera mensual, ante el Honorable	Numero de sesiones programadas	Sesiones de Cabildo	Se cuenta con la participación de la ciudadanía
ACTIVIDADES (COMPONENTE 4)	3.1	Acudir a los cursos y capacitaciones en materia de transparencia.	Numero de cursos programados entre	Reporte de actividades	Se cuenta con la participación de la ciudadanía
	3.2	Contestar las solicitudes de transparencia.	Numero de solicitudes programadas	Reporte de solicitudes	Se cuenta con la participación de la ciudadanía
	3.3	Dar cumplimiento a las obligaciones de la Ley de Transparencia y	Numero de actualizaciones	Reporte de carga en la PNT	Se cuenta con la participación de la ciudadanía
	3.4	Difundir las acciones del gobierno mediante los sitios oficiales.	Numero de acciones programadas	Reporte de publicaciones	Se cuenta con la participación de la ciudadanía
ACTIVIDADES (COMPONENTE 5)					

Costo Total del Programa	Aprobado:	Modificado:	Devengado:	Ejercido
\$	20,891,366.24 \$	19,033,366.24 \$	13,413,072.80 \$	13,413,072.80

Fuente de Financiamiento					
1. No Etiquetado:	Otro	1. No Etiquetado:	Participaciones	1.5 Recursos Federales;	1.5 Recursos Federales;
Especificar:	RECURSOS PROPIOS	Especificar:	1.5 Recursos Federales;	FISM	Especificar:
\$	1,439,546.24 \$	17,593,820.00 \$			FORTAMUN
Monto Especifico (de la Fuente de Financiamiento)					

3.0.0.0 SECTOR PUBLICO MUNICIPAL 3.1.0.0 SECTOR PUBLICO NO FINANCIERO 3.1.1.0 GOBIERNO GENERAL MUNICIPAL 3.1.1.0 Gobierno Municipal	Clasificación Administrativa		Clasificación Funcional y Programática	
	Finalidad	Función	Subfunción	Programa presupuestario (letra mayúscula)


C. Alejandro García Pérez
Contralor Municipal
Elaboró



C. Juan Carlos Escalona Pérez
Presidente Municipal
Autorizó



C. Juan Carlos Escalona Pérez
Presidente Municipal
Autorizó



TESORERIA MUNICIPAL
-H. Ayuntamiento Municipal-
2024 - 2027
TENAMPULCO, PUE.

CONTRALORIA MUNICIPAL
-H. Ayuntamiento Municipal-
2024-2027
TENAMPULCO, PUE

PRESIDENTE MUNICIPAL
-H. Ayuntamiento Municipal-
2024 - 2027
TENAMPULCO, PUE.

Ficha Técnica del Programa presupuestario

FIN

Nombre del Municipio:		TENAMPULCO, PUEBLA	
Resumen Narrativo de la MIR:		Establecer un ejercicio de gobierno que convierta a la administración municipal en una institución eficiente en el servicio público, actuando siempre con honestidad y transparencia en la rendición de cuentas; con la finalidad de generar confianza en la ciudadanía sobre el uso correcto de los recursos públicos en cada una de las necesidades sociales y el crecimiento integral del municipio	
Programa Presupuestario:		GOBIERNO TRANSPARENTE, HONESTO E INNOVADOR	
Dependencia o Entidad responsable del PP:		PRESIDENCIA, REGIDURIA DE HACIENDA Y TESORERIA	
Datos de identificación del Programa Institucional			
Nombre del indicador:		Tipo de indicador:	
Acciones para el mejoramiento de la función pública, realizadas.		Estratégicos	
Descripción ¿qué mide el indicador?		Dimensión del indicador:	
Establecer un ejercicio de gobierno que convierta a la administración municipal en una institución eficiente en el servicio público, actuando siempre con honestidad y transparencia en la rendición de cuentas; con la finalidad de generar confianza en la ciudadanía sobre el uso correcto de los recursos públicos en		Eficacia	
Unidad de medida:		Unidad responsable del indicador de FIN:	
Acción		PRESIDENCIA, REGIDURIA DE HACIENDA Y TESORERIA	
Método de cálculo o Fórmula del indicador:		Numero de acciones implementadas	
PORCENTAJE		numero de acciones realizadas	
Numerador (Variable 1)		Medios de verificación de las variables	
Denominador (Variable 2)		Reporte de actividades, Reporte Fotográfico, etc.	
Reporte de actividades, Reporte Fotográfico, etc.		Reporte de actividades, Reporte Fotográfico, etc.	
Características del indicador			
ES CLARO EN SU DEFINICION Y PROCESO		Claridad	X
INFORMA DE SITUACIONES DE INCREMENTO O DISMINUCION		Relevancia	X
ESTA CONTEMPLADO EN EL PRESUPUESTO		Economía	X
RECOPIACION DE DATOS E ACUMULACION DE INFORMACION		Monitoreable	X
LOS RESULTADOS MEJORAN LAS ACTIVIDADES		Adecuado	X
Aporte marginal		X	

Ficha Técnica del Programa presupuestario

FIN

Ficha Técnica de Seguimiento de Indicadores (FTSI)

Determinación de Metas		Trimestral	
Valor	Año	Periodicidad:	Comportamiento del indicador:
0%	2024	Sentido del indicador:	Ascendente
Metas Anuales			
Ejercicio fiscal:	2025	2027	Observaciones y/o comentarios
Programada	35	30	PROGRAMAS EN DESARROLLO NO CONCLUIDOS
Realizada	26.24	0	
Acumulada (metas de la Administración)		100	
		26.24	

Metas	Programación de Metas subanuales												Meta Anual (acumulada)	
	1er Trimestre			2do Trimestre			3ro Trimestre			4to Trimestre				
	Ene	Feb	Mar	Abr	May	Jun	Jul	Ago	Sep	Oct	Nov	Dic		
Programada (Variable 1)	1	1	1	1	1	1	1	1	1	1	1	1	1	12
Programada (Variable 2)	1	1	1	1	1	1	1	1	1	1	1	1	1	12
Realizado (Variable 1)	1	1	1	1	1	1	1	1	1	1	0	0	0	9
Realizado (Variable 2)	1	1	1	1	1	1	1	1	1	1	0	0	0	9

Parámetros de semaforización	Menor a 50%	Critico	Mayor o igual a 80% y menor a 90%	En riesgo	Mayor o igual a 50% y Menor o igual a 110%	Acceptable	Mayor a 110% y menor o igual a 120%	En riesgo	Mayor a 120%	Critico	Cumplimiento del indicador (Realizado entre lo programado)
	Menor a 50%	Critico	Mayor o igual a 80% y menor a 90%	En riesgo	Mayor o igual a 50% y Menor o igual a 110%	Acceptable	Mayor a 110% y menor o igual a 120%	En riesgo	Mayor a 120%	Critico	

Explicaciones y causas de las variaciones al incumplimiento de la programación

SE CUMPLE CON LO PROGRAMADO EN EL TRIMESTRE

C. Alejandra García Paralta
Concejal Municipal
Elaboró

C. Alejandro Ortiz Orriagoza
Presidente Municipal

C. Juan Carlos Escalona Perdomo
Presidente Municipal

TESORERIA MUNICIPAL
--H. Ayuntamiento Municipal --
2024 - 2027
TENAMPULCO, PUE.

CONTRALORIA MUNICIPAL
--H. Ayuntamiento Municipal --
2024-2027
TENAMPULCO, PUE

PRESIDENTE MUNICIPAL
--H. Ayuntamiento Municipal --
2024 - 2027
TENAMPULCO, PUE.

Ficha Técnica del Programa presupuestario

PROPÓSITO

Ficha Técnica de Seguimiento de Indicadores (FTSI)

Nombre del Municipio:		TENAMPULCO, PUEBLA	
Resumen Narrativo de la MIR:		Hacer eficiente el uso de los recursos tanto económicos, humanos y materiales, para maximizar la atención ciudadana y lograr mayores alcances en las metas propuestas, así como vincular las acciones de gobierno con la sociedad	
Programa Presupuestario:		GOBIERNO TRANSPARENTE, HONESTO E INNOVADOR	
Dependencia o Entidad responsable del Pp:		PRESIDENCIA, REGIDURIA DE HACIENDA Y TESORERIA	
Datos de identificación del Programa Institucional			
Datos de identificación del Indicador			
Nombre del indicador:	Acciones para eficiente los recursos públicos, implementadas.		
Descripción ¿qué mide el indicador?:	Hacer eficiente el uso de los recursos tanto económicos, humanos y materiales, para maximizar la atención ciudadana y lograr mayores alcances en las metas propuestas, así como vincular las acciones de gobierno con la sociedad		
Unidad de medida:	Acción		
Método de cálculo o fórmula del indicador:	Porcentaje	Algoritmo	Numerador (Variable 1) Denominador (Variable 2)
Numerador (Variable 1)	Medios de verificación de las variables		
Denominador (Variable 2)	Reporte de actividades, Reporte fotográfico, etc. Reporte de actividades, Reporte fotográfico, etc.		
Características del indicador	Claridad	Relevancia	Economía
Justificación del cumplimiento de las características CREMAA	ES CLARO EN SU DEFINICION Y PROCESO	SITUACIONES DE INCREMENTO O ACONTEPLADO EN EL PRESUPUN DE DATOS E ACUMULACION DE RESULTADOS MEJORAN LAS ACTIV	Monitoreable
			Adecuado
			Aporte marginal

Ficha Técnica del Programa presupuestario

PROPÓSITO

Ficha Técnica de Seguimiento de Indicadores (FTSI)

Línea base	Valor	Año	Determinación de Metas		Comportamiento del indicador:	Ascendente
			Periodicidad:	Sentido del indicador:		
	0%	2024				Ascendente
Metas Anuales						
Ejercicio fiscal:	2025	2026	2027	Acumulada (metas de la Administración)		
Programada	35	35	30	100	Observaciones y/o comentarios	
Realizada	76.24	0	0	26.24		

Metas	Programación de Metas subanuales												Meta Anual (acumulada)	
	1er Trimestre			2do Trimestre			3ro Trimestre			4to Trimestre				
	Ene	Feb	Mar	Abr	May	Jun	Jul	Ago	Sep	Oct	Nov	Dic		
Programada (Variable 1)	1	1	1	1	1	1	1	1	1	1	1	1	1	12
Programada (Variable 2)	1	1	1	1	1	1	1	1	1	1	1	1	1	12
Realizado (Variable 1)	1	1	1	1	1	1	1	1	1	0	0	0	0	9
Realizado (Variable 2)	1	1	1	1	1	1	1	1	1	0	0	0	0	9

Parámetros de semaforización	Criterio		Riesgo		Cumplimiento del indicador (Realizado entre lo programado)			
	Menor a 80%	Critico	Mayor o igual a 80% y menor a 90%	En riesgo	Mayor a 110% y menor o igual a 120%	En riesgo	Mayor a 120%	Critico
	Menor a 80%	Critico	Mayor o igual a 80% y menor a 90%	En riesgo	Mayor a 110% y menor o igual a 120%	En riesgo	Mayor a 120%	Critico

Explicaciones y causas de las variaciones al incumplimiento de la programación

SE CUMPLE CON LO PROGRAMADO EN EL TRIMESTRE

Margarito García Peralta
Contralor Municipal
Elaboró

CONTRALORIA MUNICIPAL
2024-2027
H. Ayuntamiento Municipal

C. Juan Carlos Escalante Perdomo
Presidente Municipal

TESORERIA MUNICIPAL
2024 - 2027
H. Ayuntamiento Municipal
TENAMPULCO, PUE.

PRESIDENTE MUNICIPAL
2024 - 2027
H. Ayuntamiento Municipal
TENAMPULCO, PUE.

Ficha Técnica de Seguimiento de Indicadores

COMPONENTE 1

Ficha Técnica de Seguimiento de Indicadores (FTSI)

Nombre del Municipio:	TENAMPULCO, PUEBLA
Resumen Narrativo de la MIR:	Gobierno responsable y con calidad humana.
Programa Presupuestario:	Datos de Identificación del Programa Institucional
Unidad responsable:	GOBIERNO TRANSPARENTE, HONESTO E INNOVADOR PRESIDENCIA, REGIDURÍA DE HACIENDA Y TESORERÍA

Datos de identificación del indicador

Nombre del indicador:	Gestiones para un gobierno responsable, ejecutadas			Tipo de indicador:	Gestión				
Descripción ¿qué mide el indicador?	Gobierno responsable y con calidad humana.			Dimensión del indicador:	Eficiencia				
Unidad de medida:	Porcentaje	Algoritmo	<table border="1"> <tr> <td>Numerador (Variable 1)</td> <td rowspan="2">Gestiones programadas</td> </tr> <tr> <td>Denominador (Variable 2)</td> <td rowspan="2">Gestiones realizadas</td> </tr> </table>	Numerador (Variable 1)	Gestiones programadas	Denominador (Variable 2)	Gestiones realizadas	Unidad Responsable del indicador del Componente 1:	PRESIDENCIA, REGIDURÍA DE HACIENDA Y TESORERÍA
Numerador (Variable 1)	Gestiones programadas								
Denominador (Variable 2)		Gestiones realizadas							
Método de cálculo o fórmula del indicador:	Medio de verificación de las variables								
Numerador (Variable 1)	Reporte de actividades, Reporte Fotográfico, etc.								
Numerador (Variable 2)	Reporte de actividades, Reporte Fotográfico, etc.								

Características del indicador	Claridad	Relevancia	Economía	Monitoreable	Adecuado	Aporte marginal
Justificación del cumplimiento de las características CREMAA	ES CLARO EN SU DEFINICION Y PROCESO	SITUACIONES DE INCREMENTO O	CONTEMPLADO EN EL PRESUPUESTO DE DATOS E ACUMULACION DE	RESULTADOS MEJORAN LAS ACTIVIDADES		

Determinación de Metas

Línea base	Periodicidad:		Sentido del indicador	Comportamiento del indicador:
	Año	Valor		
Ejercicio fiscal: Programada Realizada	2024	0%	Ascendente	Ascendente
	2026	2025	Acumulada	Observaciones y/o comentarios
	35	35	100	
26.24	0	26.24	26.24	

Programación de Metas subanuales

Metas	1er Trimestre			2do Trimestre			3ro Trimestre			4to Trimestre			Meta acumulada
	Ene	Feb	Mar	Abr	May	Jun	Jul	Ago	Sep	Oct	Nov	Dic	
Programada (Variable 1)	1	1	1	1	1	1	1	1	1	1	1	1	12
Programada (Variable 2)	1	1	1	1	1	1	1	1	1	1	1	1	12

Realizado (Variable 1)	1	1	1	1	1	1	1	1	1	1	0	0	9
Realizado (Variable 2)	1	1	1	1	1	1	1	1	1	0	0	0	9

Parámetros de semaforización	Ene		Mar		May		Jul		Sep		Dic		Cumplimiento del indicador (Realizado entre lo programado)
	Mayor a 80%	Crítico	Mayor o igual a 80% y menor a 90%	En riesgo	Mayor o igual a 90% y menor o igual a 100%	En riesgo	Mayor a 110% y menor o igual a 120%	En riesgo	Mayor a 120%	Crítico			

Resumen Narrativo	Unidad de medida	Actividades												Meta acumulada
		1er Trimestre			2do Trimestre			3ro Trimestre			4to Trimestre			
		Ene	Feb	Mar	Abr	May	Jun	Jul	Ago	Sep	Oct	Nov	Dic	
1.1 Brindar un mejor servicio a la ciudadanía	Servicio	Progr. 1	1	1	1	1	1	1	1	1	1	1	1	0
1.2 Realizar actualizaciones a los programas	Manual	Real. 1	1	1	1	1	1	1	1	1	1	1	1	0
1.3 Ejercer el gasto de manera eficiente	Acción	Progr. 1	1	1	1	1	1	1	1	1	1	1	1	0
1.4 Revisión y actualización de los materiales de bienes	Acción	Real. 1	1	1	1	1	1	1	1	1	1	1	1	0
Realizar consejos de participación ciudadana	Reunión	Progr. 1	1	1	1	1	1	1	1	1	1	1	1	0
ordenamiento del patrimonio municipal	Acción	Real. 1	1	1	1	1	1	1	1	1	1	1	1	0
Programa Anual de Evaluación	Programa	Progr. 1	1	1	1	1	1	1	1	1	1	1	1	0
Programa Anual de Auditorías	Programa	Real. 1	1	1	1	1	1	1	1	1	1	1	1	0

Explicaciones y causas de las variaciones al cumplimiento de la programación

Al término del trimestre se reporta, se ha dado cumplimiento a las actividades programadas

C. Alejandro García Peralta
Coprofesor Municipal
Elaboró



C. Juan Carlos Ortega
Coprofesor Municipal



C. Juan Carlos Ortega
Coprofesor Municipal



TESORERIA MUNICIPAL
-H. Ayuntamiento Municipal -
2024 - 2027
TENAMPULCO, PUE.

CONTRALORIA MUNICIPAL
-H. Ayuntamiento Municipal -
2024-2027
TENAMPULCO, PUE

PRESIDENTE MUNICIPAL
-H. Ayuntamiento Municipal -
2024 - 2027
TENAMPULCO, PUE.

Ficha Técnica de Seguimiento de Indicadores

COMPONENTE 2

Ficha Técnica de Seguimiento de Indicadores (FTSI)

Nombre del Municipio:	TENAMPULCO, PUEBLA		
Resumen Narrativo de la MIR:	Gobierno responsable y con calidad humana.		
Programa Presupuestario:	Datos de Identificación del Programa Institucional		
Unidad responsable:	GOBIERNO TRANSPARENTE, HONESTO E INNOVADOR PRESIDENCIA, REGIDURÍA DE HACIENDA Y TESORERÍA		

Datos de Identificación del Indicador			
Nombre del indicador:	Acciones para fortalecer la hacienda pública, realizadas.		
Descripción ¿qué mide el indicador?:	Fortalecimiento de la Hacienda Pública.		
Unidad de medida:	Acción		
Método de cálculo o Fórmula del Indicador:	FORCENTAJE	Algoritmo	Numerador (Variable 1) Denominador (Variable 2)
Numerador (Variable 1)	Medio de verificación de las variables.		
Numerador (Variable 2)	Reporte de actividades, Reporte Fotográfico, etc.		
	Reporte de actividades, Reporte Fotográfico, etc.		

Características del indicador	Claridad	Relevancia	Economía	Monitoreable	Adecuado	Aporte marginal
	ES CLARO EN SU DEFINICION Y PROCESO	INFORMA DE SITUACIONES DE INCREMENTO O DISMINUCION	ESTÁ CONTEMPLADO EN EL PRESUPUESTO	RECOPIACION DE DATOS E ACUMULACION DE INFORMACION	LOS RESULTADOS MEJORAN LAS ACTIVIDADES	
Justificación del cumplimiento de las características CREMAA						

Línea base	Valor	Año	Periodicidad:	Trimestral		
	0%	2024	Sentido del indicador:	Ascendente	Comportamiento del indicador:	Ascendente
Ejercicio fiscal:	Metas Anuales					
	2025	2026	2027	Acumulada	Observaciones y/o comentarios	
	35	30	100	100		
Programada	26.24	0	0	26.24		
Realizada						

Programación de Metas subanuales

Metas	1er Trimestre		2do Trimestre			3ro Trimestre			4to Trimestre			Meta acumulada	
	Ene	Feb	Mar	Abr	May	Jun	Jul	Ago	Sep	Oct	Nov		Dic
Programada (Variable 1)	1	1	1	1	1	1	1	1	1	1	1	1	12
Programada (Variable 2)	1	1	1	1	1	1	1	1	1	1	1	1	12

Realizado (Variable 1)	1	1	1	1	1	1	1	1	1	0	0	0	9
Realizado (Variable 2)	1	1	1	1	1	1	1	1	1	0	0	0	9

Parámetros de semafización	Menor a 80%	Crítico	Mayor o igual a 80% y menor a 90%	En riesgo	Mayor o igual a 90% y Menor o igual a 100%	Acceptable	Mayor a 110% y menor o igual a 120%	En riesgo	Mayor a 120%	Crítico	Cumplimiento del indicador (realizado entre lo programado)

Actividades

Resumen Narrativo	Unidad de medida	1er Trimestre			2do Trimestre			3ro Trimestre			4to Trimestre			Meta acumulada	
		Ene	Feb	Mar	Abr	May	Jun	Jul	Ago	Sep	Oct	Nov	Dic		
2.1 Realizar cortes de ca	Acción	Progr. 1	1	1	1	1	1	1	1	1	1	1	1	0	0
		Real. 1	1	1	1	1	1	1	1	1	1	1	1	1	0
2.2 Actualización de info	Acción	Progr. 1	1	1	1	1	1	1	1	1	1	1	1	1	0
		Real. 1	1	1	1	1	1	1	1	1	1	1	1	1	0
2.3 Gestionar programa	Acción	Progr. 1	1	1	1	1	1	1	1	1	1	1	1	1	0
		Real. 1	1	1	1	1	1	1	1	1	1	1	1	1	0
2.4 Entregar recursos del	Apoyo	Progr. 1	1	1	1	1	1	1	1	1	1	1	1	1	0
		Real. 1	1	1	1	1	1	1	1	1	1	1	1	1	0
2.5 Realizar los proyecto	Proyecto	Progr. 1	1	1	1	1	1	1	1	1	1	1	1	1	0
		Real. 1	1	1	1	1	1	1	1	1	1	1	1	1	0
2.6 Realizar la declaració	Declaración	Progr. 1	1	1	1	1	1	1	1	1	1	1	1	1	0
		Real. 1	1	1	1	1	1	1	1	1	1	1	1	1	0
2.8 Realizar el pago opo	Pago	Progr. 1	1	1	1	1	1	1	1	1	1	1	1	1	0
		Real. 1	1	1	1	1	1	1	1	1	1	1	1	1	0
2.9 Rendición de cuenta	Acción	Progr. 1	1	1	1	1	1	1	1	1	1	1	1	1	0
		Real. 1	1	1	1	1	1	1	1	1	1	1	1	1	0

Explicaciones y causas de las variaciones al cumplimiento de la programación

Al término del trimestre que se reporta, se ha dado cumplimiento a las actividades programadas

C. Alejandro García Paralte
Contralor Municipal
Elaboró

C. Alejandra Casañeda Ortigoza
Resorera Municipal

C. Juan Carlos Escalona
Presidente Municipal



TESORERIA MUNICIPAL
--H. Ayuntamiento Municipal--
2024 - 2027
TENAMPULCO, PUE.

CONTRALORIA MUNICIPAL
--H. Ayuntamiento Municipal--
2024-2027
TENAMPULCO, PUE

PRESIDENTE MUNICIPAL
--H. Ayuntamiento Municipal--
2024 - 2027
TENAMPULCO, PUE.

Ficha Técnica de Seguimiento de Indicadores

COMPONENTE 3

Ficha Técnica de Seguimiento de Indicadores (FTSI)

Nombre del Municipio:	MUNICIPIO DE TENAMPULCO, PUEBLA		
Resumen Narrativo de la MIR:	Gobierno responsable y con calidad humana.		
Programa Presupuestario:	Datos de Identificación del Programa Institucional		
Unidad responsable:	GOBIERNO TRANSPARENTE, HONESTO E INNOVADOR PRESIDENCIA, REGIDURÍA DE HACIENDA Y TESORERÍA		

Datos de Identificación del Indicador			
Nombre del indicador:	Acciones para ejecutar los recursos públicos, realizadas.		Tipo de indicador:
Descripción ¿qué mide el indicador?	Ejercer con transparencia y responsabilidad los recursos públicos		Dimensión del indicador:
Unidad de medida:	Acción		Unidad Responsable del Indicador del Componente 3:
Método de cálculo o Fórmula del Indicador:	Algoritmo	Numerador (Variable 1)	Denominador (Variable 2)
	PORCENTAJE		
		Medio de verificación de las variables:	
Numerador (Variable 1)	Reporte de actividades, Reporte Fotográfico, etc.		
Numerador (Variable 2)	Reporte de actividades, Reporte Fotográfico, etc.		

Características del Indicador	Claridad	Relevancia	Economía	Monitorable	Aliciado	Aporte marginal
Justificación del cumplimiento de las características CIREMA	ES CLARO EN SU DEFINICION Y PROCESO	INFORMA DE SITUACIONES DE INCREMENTO O DISMINUCION	ESTÁ CONTEMPLADO EN EL PRESUPUESTO	RECOPIACION DE DATOS E ACUMULACION DE INFORMACION	LOS RESULTADOS MEJORAN LAS ACTIVIDADES	

Determinación de Metas			
Línea base	Valor	Año	Periodicidad:
			Sentido del indicador:
Ejercicio fiscal:	2025	2026	Ascendente
Programada	35	30	Acumulada
Realizada	26,24	0	100
		0	26,24
Metas Anuales			
			Observaciones y/o comentarios

Programación de Metas subanuales

Metas	1er Trimestre		2do Trimestre			3ro Trimestre			4to Trimestre			Meta acumulada
	Ene	Feb	Mar	Abr	May	Jun	Jul	Ago	Sep	Oct	Nov	
Programada (Variable 1)	1	1	1	1	1	1	1	1	1	1	1	1
Programada (Variable 2)	1	1	1	1	1	1	1	1	1	1	1	1

Realizado (Variable 1)	1	1	1	1	1	1	1	1	1	0	0	0
Realizado (Variable 2)	1	1	1	1	1	1	1	1	1	0	0	0

Parámetros de señalización	Menor a 80%	Crítico	Mayor o igual a 80% y menor a 90%	En riesgo	Mayor o igual a 90% y menor o igual a 100%	Acceptable	Mayor a 110% y menor o igual a 120%	En riesgo	Mayor a 120%	Cumplimiento del indicador (realizado entre lo programado)
	Menor a 80%	Crítico	Mayor o igual a 80% y menor a 90%	En riesgo	Mayor o igual a 90% y menor o igual a 100%	Acceptable	Mayor a 110% y menor o igual a 120%	En riesgo	Mayor a 120%	Critico

Actividades

Resumen Narrativo	Unidad de medida	1er Trimestre			2do Trimestre			3ro Trimestre			4to Trimestre			Meta acumulada
		Ene	Feb	Mar	Abr	May	Jun	Jul	Ago	Sep	Oct	Nov	Dic	
3.1 Acudir a los cursos y	Curso	Progr. 1	1	1	1	1	1	1	1	1	1	1	1	
3.2 Contestar las solicitudes de	Acción	Real. 1	1	1	1	1	1	1	1	1	1	1	1	
3.3 Dar cumplimiento a la Ley de	Informe	Progr. 1	0	0	0	0	0	0	0	0	0	0	0	
3.4 Difundir las acciones del	Acción	Real. 1	1	1	1	1	1	1	1	1	1	1	1	
		Progr. 1	1	1	1	1	1	1	1	1	1	1	1	
		Real. 1	1	1	1	1	1	1	1	1	1	1	1	

Explicaciones y causas de las variaciones de cumplimiento de la programación

Al término del trimestre que se reporta, se ha dado cumplimiento a las actividades programadas


 Alejandra García Peralta
 Contralor Municipal
 Elaboró


 Contraloría Municipal
 2024-2027
 Tenampulco, Pue.


 Ayuntamiento Municipal
 Presidente Municipal
 C. Juan Carlos Escobar
 2024-2027
 Tenampulco, Pue.

TESORERIA MUNICIPAL
 --H. Ayuntamiento Municipal --
 2024 - 2027
 TENAMPULCO, PUE.

CONTRALORIA MUNICIPAL
 --H. Ayuntamiento Municipal --
 2024-2027
 TENAMPULCO, PUE.

PRESIDENTE MUNICIPAL
 --H. Ayuntamiento Municipal --
 2024 - 2027
 TENAMPULCO, PUE.