

## Ficha Técnica del Programa presupuestario

### 4. Matriz de Indicadores para Resultados (MIR)

**Datos de identificación del Programa Presupuestario (Pp)**

Nombre del Municipio:	TENAMPULCO, PUEBLA
Ejercicio fiscal:	2025
Nombre del Programa presupuestario:	GOBIERNO, SEGURIDAD Y JUSTICIA
Clave del Programa presupuestario:	GSJ
Dependencia o Entidad responsable del Pp:	REGIDURIA DE GOBERNACION, JUSTICIA, SEGURIDAD PUBLICA Y PROTECCION CIVIL

Nivel	Resumen Narrativo (Objetivos)	Indicadores (Nombre del indicador y método de cálculo)	Medios de Verificación	Supuestos
FIN	TENAMPULCO DEBERA DE SEGUIR SIENDO UN MUNICIPIO QUE A SUS HABITANTES GARANTIZE SU PROTECCION, APOYO, ASISTENCIA Y ORIENTACION PARA SUS FAMILIAS, PATRIMONIOS,	INCIDENCIA DELICTIVA	https://fiscalia.puebla.gob.mx/incidencia	
PROPÓSITO	MEJORAR LA CAPACITACION Y EL EQUIPAMIENTO DE LA POLICIA MUNICIPAL ASI COMO AL SISTEMA DE PROTECCION CIVIL	Policías certificadas en el Municipio	POLICIAS CERTIFICADOS MUNICIPALES	
COMPONENTES	1 REALIZAR EQUIPAMIENTO DE ELEMENTOS DE SEGURIDAD PUBLICA	NUMERO DE ACCIONES DE EQUIPAMIENTO DE SEGURIDAD PUBLICA	EXPEDIENTE DE ADQUISICIONES AUTORIZADOS	
	2 REALIZAR OPERATIVOS PARA ATENCION DE LA POBLACION	RONDINES REALIZADOS EN COMUNIDADES Y CABECERA	EN INFORME DIARIO DED ELEMENTOS DE POLICIAS	
	3			
	4			
	5			

1.1	LEVAR A CABO ADQUISICION DE UNIFORMES	NUMERO DE ELEMENTOS	REPORTE FOTOGRAFICO DE
1.2	EQUIPAMIENTO DE ARMAMENTO	AUTORIZACION DE SEDENA PARA	AUTORIZACION DE SEDENA
1.3	MANTENIMIENTO DE SISTEMA DE VIDEO VIGILANCIA O ADQUISICION DE CAMARAS DE VIDEO	INVENTARIO DE CAMARAS DE VIDEO	VERIFICACION DE CAMARAS Y
1.4	CAPACITACION Y CERTIFICACION DE ELEMENTOS DE POLICIA	NUMERO DE ELEMENTOS REALIZADOS	NUMERO DE ELEMENTOS APROBADOS
1.5			
2.1	REALIZACION DE RECORRIDOS EN COMUNIDADES Y CABECERA	RONDIN EN COMUNIDADES Y	INFORME POLICIAL
2.2	OPERATIVOS EN PUNTOS EXTRANJEROS	INCIDENCIA DE REPORTES DE DELITOS	EVIDENCIA FOTOGRAFICA
2.3	INSTITUCIONES EDUCATIVAS EN HORARIOS DE INGRESO Y SALIDA	CUSTODIA DE ACCESO ESCOLAR Y	REPORTE POLICIAL
2.4	ATENCION DE LLAMADAS DE URGENCIA	ATENCION CIUDADANA	NUMERO DE REPORTES TELEFONICOS
2.5			
3.1			
3.2			
3.3			
3.4			
3.5			
4.1			
4.2			
4.3			
4.4			
4.5			
5.1			
5.2			
5.3			
5.4			
5.5			

Costo Total del Programa	Aprobado	Modificado	Devengado:	Ejercido
\$	1,000,000.00 \$	3,005,892.58 \$	3,005,892.58 \$	3,005,892.58

Fuente de Financiamiento			
Participacione \$	Especificar:	Especificar:	Especificar:
	1.5 Recursos Federales; FORTAMUN		
\$	1,927,574.35 \$	1,077,318.23 \$	- \$

Clasificación Administrativa	Clasificación Funcional y Programática	
	Función	Subfunción
3.0.0.0 SECTOR PÚBLICO MUNICIPAL		
3.1.0.0 GOBIERNO GENERAL MUNICIPAL		
3.1.1.0 Gobierno Municipal		


  
**TESORERIA MUNICIPAL**  
 -H. Ayuntamiento Municipal-  
 2024 - 2027  
 TENAMPULCO, PUE.


  
**PRESIDENTE MUNICIPAL**  
 -H. Ayuntamiento Municipal-  
 2024 - 2027  
 TENAMPULCO, PUE.

## Ficha Técnica del Programa presupuestario

### FIN

Nombre del Municipio:		TENAMPULCO, PUEBLA	
Resumen Narrativo de la MIR:		TENAMPULCO DEBERA DE SEGUIR SIENDO UN MUNICIPIO QUE A SUS HABITANTES GARANTIZE SU PROTECCION, APOYO, ASISTENCIA Y ORIENTACION PARA SUS FAMILIAS, PATRIMONIOS, RESPETANDO SIEMPRE LOS DERECHOS DE LOS CIUDADANOS	
Programa Presupuestario:		Datos de Identificación del Programa Institucional	
Dependencia o Entidad responsable del Pp:		GOBIERNO, SEGURIDAD Y JUSTICIA REGIDURIA DE GOBERNACION, JUSTICIA, SEGURIDAD PUBLICA Y PROTECCION CIVIL	

Datos de Identificación del Indicador			
Nombre del indicador:	INCIDENCIA DELICTIVA		
Descripción ¿qué mide el indicador?:	INCREMENTO O DECREMENTO DE DELITOS		
Unidad de medida:	ACCION		
Método de cálculo o Fórmula del indicador:	PORCENTAJE	Algoritmo	Numerador (Variable 1) Denominador (Variable 2)
Numerador (Variable 1)	Medios de verificación de las variables		
Denominador (Variable 2)	NUMERO DE DELITOS REPORTADOS TRIMESTRE ANTERIOR NUMERO DE DELITOS REPORTADOS TRIMESTRE ACTUAL		

Características del indicador	Claridad	Relevancia	Economía	Monitoreable	Adecuado	Aporte marginal
Justificación del cumplimiento de las características CREMAA	X	X	X	X	X	X
	ES CLARO EN SU DEFINICION Y PROCESO	INFORMA DE SITUACIONES DE INCREMENTO O DISMINUCION	ESTA CONTEMPLADO EN EL PRESUPUESTO	RECOPIACION DE DATOS E ACUMULACION DE INFORMACION	LOS RESULTADOS MEJORAN LAS ACTIVIDADES	

**Estratégicos**

**Eficiencia**

**GOBERNACION, JUSTICIA, SEGURIDAD PUBLICA Y PRO**

Ficha Técnica del Programa presupuestario

FIN

Ficha Técnica de Seguimiento de Indicadores (FTSI)

Línea base	Valor	Año	Determinación de Metas		Comportamiento del indicador	Descendente
			Periodicidad:	Trimestral		
Ejercicio fiscal:	0%	2024	Sentido del indicador:	Descendente		
Programada	30	2026	2027	Acumulada (metas de la Administración)		Observaciones y/o comentarios
Realizada	30	35	35	100		
		0	0	30		

Metas	Programación de Metas subanuales												Meta Anual (acumulada)
	1er Trimestre			2do Trimestre			3ro Trimestre			4to Trimestre			
	Ene	Feb	Mar	Abr	May	Jun	Jul	Ago	Sep	Oct	Nov	Dic	
Programada (Variable 1)	1	1	1	1	1	1	1	1	1	1	1	1	12
Programada (Variable 2)	1	1	1	1	1	1	1	1	1	1	1	1	12
Realizado (Variable 1)	1	1	1	1	1	1	1	1	1	1	1	1	12
Realizado (Variable 2)	1	1	1	1	1	1	1	1	1	1	1	1	12

Parámetros de semaforización	En riesgo				Mayor a 110% y menor o igual a 120%		En riesgo		Mayor a 120%		Cumplimiento del indicador (Realizado entre lo programado)
	Menor a 80%	Menor a 80% y mayor a 90%	Menor a 80% y mayor a 90%	Menor a 80% y mayor a 90%	Menor a 80% y mayor a 90%	Menor a 80% y mayor a 90%	Menor a 80% y mayor a 90%	Menor a 80% y mayor a 90%	Menor a 80% y mayor a 90%		
	Critico	Critico	Critico	Critico	Mayor a 110% y menor o igual a 120%	Mayor a 110% y menor o igual a 120%	Mayor a 110% y menor o igual a 120%	Mayor a 110% y menor o igual a 120%	Mayor a 110% y menor o igual a 120%	Mayor a 110% y menor o igual a 120%	Critico

Explicaciones y causas de las variaciones al cumplimiento de la programación

SE CUMPLE SON LO PROGRAMADO EN EL TRIMESTRE



CONTRALORIA MUNICIPAL  
-H. Ayuntamiento Municipal-  
2024-2027  
TENAMPULCO PUE

TESORERIA MUNICIPAL  
-H. Ayuntamiento Municipal-  
2024 - 2027  
TENAMPULCO, PUE.

PRESIDENTE MUNICIPAL  
-H. Ayuntamiento Municipal-  
2024 - 2027  
TENAMPULCO, PUE.

## Ficha Técnica del Programa presupuestario

### PROPÓSITO

#### Ficha Técnica de Seguimiento de Indicadores (FTSI)

Nombre del Municipio:		TENAMPULCO, PUEBLA											
Resumen Narrativo de la MIR		MEJORAR LA CAPACITACION Y EL EQUIPAMIENTO DE LA POLICIA MUNICIPL ASI COMO AL SISTEMA DE PROTECCION CIVIL											
Programa Presupuestario:		Datos de identificación del Programa Institucional											
Dependencia o Entidad responsable del Pp:		GOBIERNO, SEGURIDAD Y JUSTICIA REGIDURIA DE GOBERNACION, IUSTICIA, SEGURIDAD PUBLICA Y PROTECCION CIVIL											
Datos de identificación del Indicador													
Nombre del indicador:		CAPACTAR A ELEMENTOS DE SEGURIDAD PUBLICA Y PROTECCION CIVIL											
Descripción ¿qué mide el indicador?		ELEMENTOS CAPACTADOS QUE OBTUVIERON SU CERTIFICACION											
Unidad de medida:		ELEMETO											
Método de cálculo o Fórmula del indicador:		<table border="1" style="width: 100%;"> <tr> <td style="width: 50%; text-align: center;">PORCENTAJE</td> <td style="width: 50%; text-align: center;">Algoritmo</td> </tr> <tr> <td style="text-align: center;">Numerador (Variable 1)</td> <td style="text-align: center;">Denominador (Variable 2)</td> </tr> <tr> <td colspan="2" style="text-align: center;">Medios de verificación de las variables</td> </tr> <tr> <td colspan="2" style="text-align: center;">NUMERO DE ELEMENTOS ASPIRANTES</td> </tr> <tr> <td colspan="2" style="text-align: center;">NUMERO DE ELEMENTOS CERTIFICADOS</td> </tr> </table>		PORCENTAJE	Algoritmo	Numerador (Variable 1)	Denominador (Variable 2)	Medios de verificación de las variables		NUMERO DE ELEMENTOS ASPIRANTES		NUMERO DE ELEMENTOS CERTIFICADOS	
PORCENTAJE	Algoritmo												
Numerador (Variable 1)	Denominador (Variable 2)												
Medios de verificación de las variables													
NUMERO DE ELEMENTOS ASPIRANTES													
NUMERO DE ELEMENTOS CERTIFICADOS													
Numerador (Variable 1)		NUMERO DE ELEMENTOS ASPIRANTES											
Denominador (Variable 2)		NUMERO DE ELEMENTOS CERTIFICADOS											
Estratégicos													
Tipo de indicador:		Eficacia											
Dimensión del indicador:		GOBERNACION, JUSTICIA, SEGURIDAD PUBLICA Y PRO											
Unidad Responsable del indicador de PROPOSITO:		GOBERNACION, JUSTICIA, SEGURIDAD PUBLICA Y PRO											
Características del indicador		<table border="1" style="width: 100%;"> <tr> <td style="width: 25%;">Claridad</td> <td style="width: 25%;">Relevancia</td> <td style="width: 25%;">Economía</td> <td style="width: 25%;">Monitoreable</td> </tr> <tr> <td colspan="2">ES CLARO EN SU DEFINICION Y PROCESO</td> <td colspan="2">SITUACIONES DE INCREMENTO O FA CONTEMPLADO EN EL PRESUPUN DE DATOS E ACUMULACION DE RESULTADOS MEJORAN LAS ACTIVII</td> </tr> </table>		Claridad	Relevancia	Economía	Monitoreable	ES CLARO EN SU DEFINICION Y PROCESO		SITUACIONES DE INCREMENTO O FA CONTEMPLADO EN EL PRESUPUN DE DATOS E ACUMULACION DE RESULTADOS MEJORAN LAS ACTIVII			
Claridad	Relevancia	Economía	Monitoreable										
ES CLARO EN SU DEFINICION Y PROCESO		SITUACIONES DE INCREMENTO O FA CONTEMPLADO EN EL PRESUPUN DE DATOS E ACUMULACION DE RESULTADOS MEJORAN LAS ACTIVII											
Justificación del cumplimiento de las características CREMAA		Aporte marginal											

Ficha Técnica del Programa presupuestario

**PROPÓSITO**

Ficha Técnica de Seguimiento de Indicadores (FTSI)

Línea base	Valor	Año	Periodicidad:		Comportamiento del indicador:	Descendente
			Sentido del indicador:	Trimestral		
Ejercicio fiscal:	0%	2024				
Programada	30	2026	2027	Acumulada (metas de la Administración)		Observaciones y/o comentarios
Realizada	30	0	35	100		
			0	30		

Metas	Programación de Metas subanuales												Meta Anual (acumulada)
	1er Trimestre			2do Trimestre			3ro Trimestre			4to Trimestre			
	Ene	Feb	Mar	Abr	May	Jun	Jul	Ago	Sep	Oct	Nov	Dic	
Programada (Variable 1)	1	1	1	1	1	1	1	1	1	1	1	1	12
Programada (Variable 2)	1	1	1	1	1	1	1	1	1	1	1	1	12
Realizado (Variable 1)	1	1	1	1	1	1	1	1	1	1	1	1	12
Realizado (Variable 2)	1	1	1	1	1	1	1	1	1	1	1	1	12

Parámetros de semaforización	Criterio		Riesgo		Criterio		Riesgo		Criterio		Riesgo	
	Mayor a 85%	Menor a 85%	Mayor o igual a 80% y menor a 90%	Menor o igual a 55% y Mayor o igual a 110%	Mayor a 110% y menor o igual a 120%	En riesgo	En riesgo	En riesgo	En riesgo	En riesgo	En riesgo	En riesgo
	Mayor a 85%	Menor a 85%	Mayor o igual a 80% y menor a 90%	Menor o igual a 55% y Mayor o igual a 110%	Mayor a 110% y menor o igual a 120%	En riesgo	En riesgo	En riesgo	En riesgo	En riesgo	En riesgo	En riesgo
Explicaciones y causas de las variaciones e incumplimiento de la programación	SE CUMPLE CON LO PROGRAMADO EN EL TRIMESTRE											



**CONTRALORIA MUNICIPAL**  
 -H. Ayuntamiento Municipal-  
 2024-2027  
 TENAMPULCO, PUE

**TESORERIA MUNICIPAL**  
 -H. Ayuntamiento Municipal-  
 2024 - 2027  
 TENAMPULCO, PUE.

**PRESIDENTE MUNICIPAL**  
 -H. Ayuntamiento Municipal-  
 2024 - 2027  
 TENAMPULCO, PUE.

## Ficha Técnica de Seguimiento de Indicadores

Primer Trimestre

<b>COMPONENTE 1</b>									
Ficha Técnica de Seguimiento de Indicadores (FTSI)									
Nombre del Municipio:					TENAMPULCO, PUEBLA				
Resumen Narrativo de la MIR:					REALIZAR EQUIPAMIENTO DE ELEMENTOS DE SEGURIDAD PUBLICA				
Programa Presupuestario:					Datos de Identificación del Programa Institucional				
Unidad responsable:					GOBIERNO, SEGURIDAD Y JUSTICIA REGIDURIA DE GOBERNACION, JUSTICIA, SEGURIDAD PUBLICA Y PROTECCION CIVIL				
Datos de Identificación del Indicador									
Nombre del indicador:					REALIZAR EQUIPAMIENTO DE ELEMENTOS DE SEGURIDAD PUBLICA		Tipo de indicador:		Gestión
Descripción ¿qué mide el indicador?					Policías certificadas en el Municipio		Dimensión del indicador:		Eficiencia
Unidad de medida:					ELEMENTO		Unidad Responsable del Indicador del Componente 1:		<b>GOBERNACION, JUSTICIA, SEGURIDAD PUBLICA Y PRO</b>
Método de cálculo o fórmula del indicador:					PORCENTAJE		Numerador (Variable 1):		EQUIPAMIENTO GESTIONADO
							Denominador (Variable 2):		EQUIPAMIENTO AUTORIZADO
Numerador (Variable 1)							Medio de verificación de las variables		
Numerador (Variable 2)							EQUIPAMIENTO GESTIONADO		
							EQUIPAMIENTO AUTORIZADO		
Características del indicador					Claridad		Relevancia		Economía
Justificación del cumplimiento de las características CREMAA					ES CLARO EN SU DEFINICION Y PROCESO		SITUACIONES DE INCREMENTO O A CONTEMPLADO EN EL PRESUPUN DE DATOS E ACUMULACION DE RESULTADOS MEJORAN LAS ACTIVII		Aporte marginal
Determinación de Metas									
Linea base			Valor	Año	Periodicidad:	Annual			
			0%	2024	Sentido del indicador:	Comportamiento del indicador:			
Metas Anuales									
Ejercicio fiscal:			2025	2026	2027	Acumulada			
Programada			100	0	0	100			
Realizada			100	0	0	100			
OBSERVACIONES Y/O COMENTARIOS									
GESTION, MOTIVO POR EL CUAL NO SE TOMA COMO RE									

Programación de Metas subanuales

Metas	1er Trimestre			2do Trimestre			3ro Trimestre			4to Trimestre			Meta acumulada
	Ene	Feb	Mar	Abr	May	Jun	Jul	Ago	Sep	Oct	Nov	Dic	
Programada (Variable 1)	0	0	0	0	1	0	0	0	0	0	0	0	1
Programada (Variable 2)	0	0	0	0	1	0	0	0	0	0	0	0	1
Realizado (Variable 1)	0	0	0	0	1	0	0	0	1	0	0	0	2
Realizado (Variable 2)	0	0	0	0	1	0	0	0	1	0	0	0	2

Parámetros de sematización	1er Trimestre		2do Trimestre		3ro Trimestre		4to Trimestre	
	Realizado	Critico	Mayor o igual a 80% y menor a 90%	Mayor o igual a 80% y Menor o igual a 100%	En riesgo	Mayor o igual a 80% y Menor o igual a 100%	En riesgo	Mayor a 120% y menor o igual 120%
	Menor a 80%	Critico	Mayor o igual a 80% y menor a 90%	Mayor o igual a 80% y Menor o igual a 100%	En riesgo	Mayor o igual a 80% y Menor o igual a 100%	En riesgo	Mayor a 120% y menor o igual 120%
								Cumplimiento del indicador (Realizado entre lo programado)
								Critico

Resumen Narrativo	Unidad de medida	1er Trimestre			2do Trimestre			3ro Trimestre			4to Trimestre			Meta acumulada
		Ene	Feb	Mar	Abr	May	Jun	Jul	Ago	Sep	Oct	Nov	Dic	
1.- LLEVAR A CABO ADQU	ELEMENTO	0	0	0	0	0	0	0	0	0	0	0	0	0
2.-EQUIPAMIENTO DE AF	PIEZA	0	0	0	0	0	0	0	0	0	0	0	0	0
3.-MANTENIMIENTO DE	SISTEMA	0	0	0	0	0	0	0	0	0	0	0	0	0
4.-CAPACITACION Y CE	ACCION	0	0	0	0	1	0	0	0	0	0	0	0	0
5.- ADQUISICION DE EQU	PIEZA	0	0	0	0	1	0	0	0	0	0	0	0	0

Explicaciones y causas de las variaciones al incumplimiento de la programación

HAY MODIFICACION POR NO ESTAR CONSIDERADO LA ADQUISICION DE EQUIPO DE TRANSPORTE PARA SEGURIDAD PUBLICA, EL CUAL FUE ADQUIRIDO Y LOS EXAMENES DE CONFIANZA

*[Handwritten signature]*



**CONTRALORIA MUNICIPAL**  
 -H. Ayuntamiento Municipal-  
 2024-2027  
 TENAMPULCO PUE

*[Handwritten signature]*



**TESORERIA MUNICIPAL**  
 -H. Ayuntamiento Municipal-  
 2024 - 2027  
 TENAMPULCO, PUE.

*[Handwritten signature]*



**PRESIDENTE MUNICIPAL**  
 -H. Ayuntamiento Municipal-  
 2024 - 2027  
 TENAMPULCO, PUE.

## Ficha Técnica de Seguimiento de Indicadores

### COMPONENTE 2

#### Ficha Técnica de Seguimiento de Indicadores (FTSI)

Nombre del Municipio:	TENAMPULCO, PUEBLA	
Resumen Narrativo de la MIR:	REALIZAR EQUIPAMIENTO DE ELEMENTOS DE SEGURIDAD PUBLICA	
Programa Presupuestario:	Datos de Identificación del Programa Institucional	
Unidad responsable:	GOBIERNO, SEGURIDAD Y JUSTICIA REGIDURIA DE GOBERNACION, JUSTICIA, SEGURIDAD PUBLICA Y PROTECCION CIVIL	

Datos de Identificación del Indicador									
Nombre del indicador:	REALIZAR OPERATIVOS PARA ATENCION DE LA POBLACION	Tipo de indicador:	Estratégicos						
Descripción ¿qué mide el indicador?	RONDINES REALIZADOS EN COMUNIDADES Y CABECERA	Dimensión del indicador:	Eficacia						
Unidad de medida:	ACCION	Unidad Responsable del indicador del Componente 2:	GOBERNACION, JUSTICIA, SEGURIDAD PUBLICA Y PRO						
Método de cálculo o fórmula del Indicador:	<table border="1"> <tr> <td>Algoritmo</td> <td> <table border="1"> <tr> <td>Numerador (Variable 1)</td> <td>NUMERO DE OPERATIVOS GESTIONADOS</td> </tr> <tr> <td>Denominador (Variable 2)</td> <td>NUMERO DE OPERATIVOS REALIZADOS</td> </tr> </table> </td> </tr> </table>	Algoritmo	<table border="1"> <tr> <td>Numerador (Variable 1)</td> <td>NUMERO DE OPERATIVOS GESTIONADOS</td> </tr> <tr> <td>Denominador (Variable 2)</td> <td>NUMERO DE OPERATIVOS REALIZADOS</td> </tr> </table>	Numerador (Variable 1)	NUMERO DE OPERATIVOS GESTIONADOS	Denominador (Variable 2)	NUMERO DE OPERATIVOS REALIZADOS		
Algoritmo	<table border="1"> <tr> <td>Numerador (Variable 1)</td> <td>NUMERO DE OPERATIVOS GESTIONADOS</td> </tr> <tr> <td>Denominador (Variable 2)</td> <td>NUMERO DE OPERATIVOS REALIZADOS</td> </tr> </table>	Numerador (Variable 1)	NUMERO DE OPERATIVOS GESTIONADOS	Denominador (Variable 2)	NUMERO DE OPERATIVOS REALIZADOS				
Numerador (Variable 1)	NUMERO DE OPERATIVOS GESTIONADOS								
Denominador (Variable 2)	NUMERO DE OPERATIVOS REALIZADOS								
Medio de verificación de las variables									
Numerador (Variable 1)	NUMERO DE OPERATIVOS GESTIONADOS								
Numerador (Variable 2)	NUMERO DE OPERATIVOS REALIZADOS								

Características del Indicador	Claridad	Relevancia	Economía	Monitoreable	Adecuado	Aporte marginal
Justificación del cumplimiento de las características CREMAA	ES CLARO EN SU DEFINICION Y PROCESO	INFORMA DE SITUACIONES DE INCREMENTO O DISMINUCION	ESTA CONTEMPLADO EN EL PRESUPUESTO	RECOPIACION DE DATOS E ACUMULACION DE INFORMACION	LOS RESULTADOS MEJORAN LAS ACTIVIDADES	

Determinación de Metas			
Línea base	Valor	Año	Periodicidad:
	0%	2024	Sentido del indicador:
Ejercicio fiscal:	2025	2026	Descendente
	Programada	100	Acumulada
	Realizada	100	Observaciones y/o comentarios
		0	0
Metas Anuales			
		0	0
		0	0

Programación de Metas subanuales

Metas	1er Trimestre			2do Trimestre			3ro Trimestre			4to Trimestre			Meta acumulada
	Ene	Feb	Mar	Abr	May	Jun	Jul	Ago	Sep	Oct	Nov	Dic	
Programada (Variable 1)	3	3	3	3	3	3	3	3	3	3	3	3	36
Programada (Variable 2)	3	3	3	3	3	3	3	3	3	3	3	3	36
Realizado (Variable 1)	3	3	3	3	3	3	3	3	3	3	3	3	36
Realizado (Variable 2)	3	3	3	3	3	3	3	3	3	3	3	3	36

Parámetros de semaforización	1er Trimestre		2do Trimestre		3ro Trimestre		4to Trimestre		Cumplimiento del indicador (Realizado entre lo programado)
	Mayo a 85%	Crítico	Mayor o igual a 80% y menor a 90%	En riesgo	Mayor o igual a 30% y menor o igual a 110%	Acceptable	Mayor a 110% y menor o igual a 120%	En riesgo	
									Crítico

Resumen Narrativo	Unidad de medida	1er Trimestre			2do Trimestre			3ro Trimestre			4to Trimestre			Meta acumulada	
		Ene	Feb	Mar	Abr	May	Jun	Jul	Ago	Sep	Oct	Nov	Dic		
1.- REALIZACION DE REC	ACCION	Progr. 30 Real. 30	30	30	30	30	30	30	30	30	30	30	30	31	31
2.- OPERATIVOS EN PUNTI	ACCION	Progr. 24 Real. 24	24	24	24	24	24	24	24	24	24	24	24	24	24
3.- RESGUARDOS A INSTI	ACCION	Progr. 60 Real. 60	60	60	60	60	60	60	60	60	60	60	60	60	60
4.- ATENCION DE LLAMA	DIA	Progr. 83 Real. 83	83	83	83	83	83	83	83	83	83	83	83	83	83
5.-		Progr. 83 Real. 83	83	83	83	83	83	83	83	83	83	83	83	83	83

Explicaciones y causas de las variaciones al incumplimiento de la programación

NO HAY DIFERENCIA YA QUE LO PROGRAMADO EN EL TRIMESTRE SE REALIZO, CONSIDERANDO PARA ELLO LOS DIAS DE VACACIONES DE LAS INSTITUCIONES

*[Signature]*



**CONTRALORIA MUNICIPAL**  
 -H. Ayuntamiento Municipal-  
 2024-2027  
 TENAMPULCO PUE

*[Signature]*



**TESORERIA MUNICIPAL**  
 -H. Ayuntamiento Municipal-  
 2024 - 2027  
 TENAMPULCO, PUE.

*[Signature]*



**PRESIDENTE MUNICIPAL**  
 -H. Ayuntamiento Municipal-  
 2024 - 2027  
 TENAMPULCO, PUE

## Ficha Técnica del Programa presupuestario

### 4. Matriz de Indicadores para Resultados (MIR)

Datos de identificación del Programa Presupuestario: (Pp)

Nombre del Municipio:

Ejercicio fiscal:

Nombre del Programa presupuestario:

Clave del Programa presupuestario:

Dependencia o Entidad responsable del Pp:

TENAMPULCO, PUEBLA

2025

GOBIERNO TRANSPARENTE, HONESTO E INNOVADOR

GTH

PRESIDENCIA, REGIDURIA DE HACIENDA Y TESORERIA

Nivel	Resumen Narrativo (Objetivos)	Indicadores (Nombre del indicador y método de cálculo)	Medios de Verificación	Supuestos
FIN	Establecer un ejercicio de gobierno que convierta a la administración municipal en una institución eficiente en el servicio público, actuando siempre con honestidad y	Acciones para el mejoramiento de la función pública, realizadas.	Reporte de actividades	Se cuenta con la participación de la ciudadanía Se cuenta con el recurso humano para el desarrollo de la actividad
PROPÓSITO	Hacer eficiente el uso de los recursos tanto económicos, humanos y materiales, para maximizar la atención ciudadana y lograr mayores alcances en las metas propuestas, así como	Acciones para eficiente los recursos públicos, implementadas.	Reporte de actividades	Se cuenta con la participación de la ciudadanía Se cuenta con el recurso humano para el desarrollo de la actividad
COMPONENTES	1	Gobierno responsable y con calidez humana.	Reporte de actividades	Se cuenta con la participación de la ciudadanía Se cuenta con el recurso humano para el desarrollo de la actividad
	2	Fortalecimiento de la Hacienda Pública.	Reporte de actividades	Se cuenta con la participación de la ciudadanía Se cuenta con el recurso humano para el desarrollo de la actividad
	3	Ejercer con transparencia y responsabilidad los recursos públicos	Reporte de actividades	Se cuenta con la participación de la ciudadanía Se cuenta con el recurso humano para el desarrollo de la actividad
ACTIVIDADES (COMPONENTE 1)	1.1	Brindar un mejor servicio a la ciudadanía.	Reporte de actividades	Se cuenta con la participación de la ciudadanía
	1.2	Realizar actualizaciones a los manuales de organización y	Reporte de actividades	Se cuenta con la participación de la ciudadanía
	1.3	Ejercer el gasto de manera armonizada, verificando que cumpla	Reporte de actividades	Se cuenta con la participación de la ciudadanía
	1.4	Revisión y actualización de los bienes muebles e inmuebles	Reporte de actividades	Se cuenta con la participación de la ciudadanía
	1.5	Adquisición de materiales de bienes muebles.	Reporte de actividades	Se cuenta con la participación de la ciudadanía
	1.6	Realizar consejos de participación ciudadana.	Reuniones realizadas	Se cuenta con la participación de la ciudadanía
	1.7	Realizar el ordenamiento del archivo municipal.	Reporte de actividades	Se cuenta con la participación de la ciudadanía
	1.8	Realizar el Programa Anual de Evaluación	Programa Anual del Evaluación	Se cuenta con la participación de la ciudadanía
	1.9	Realizar el Programa Anual de Auditorías	Programa Anual de Auditorías	Se cuenta con la participación de la ciudadanía

ACTIVIDADES (COMPONENTE 2)	ACTIVIDADES (COMPONENTE 3)	ACTIVIDADES (COMPONENTE 4)	ACTIVIDADES (COMPONENTE 5)
2.1 Realizar cortes de caja extemporaneos en la Tesorería Municipal.	Numero de cortes programados entre	Corte de caja	Se cuenta con la participación de la ciudadanía
2.2 Actualización de información contable y financiera, incluyendo	Numero de actualizaciones	Reporte de actividades	Se cuenta con la participación de la ciudadanía
2.3 Gestionar programas de descuento por el oportuno pago del	Numero de gestiones programadas	Reporte de actividades	Se cuenta con la participación de la ciudadanía
2.4 Entregar recursos de apoyo y/o materiales a las comunidades.	Numero de acciones programadas	Reporte de actividades	Se cuenta con la participación de la ciudadanía
2.5 Realizar los proyectos de ingresos y el presupuesto de egresos.	Numero de programas programados	Presupuesto de ingresos y egresos	Se cuenta con la participación de la ciudadanía
2.6 Realizar la declaración mensual de impuestos	Numero de declaraciones	Reporte de pago	Se cuenta con la participación de la ciudadanía
2.7 Realizar el pago oportuno de la nomina de personal	Numero de pagos programados entre	Reporte de pago	Se cuenta con la participación de la ciudadanía
2.8 Rendición de cuentas de manera mensual, ante el Honorable	Numero de sesiones programadas	Sesiones de Cabildo	Se cuenta con la participación de la ciudadanía
3.1 Acudir a los cursos y capacitaciones en materia de transparencia.	Numero de cursos programados entre	Reporte de actividades	Se cuenta con la participación de la ciudadanía
3.2 Contestar las solicitudes de transparencia.	Numero de solicitudes programadas	Reporte de solicitudes	Se cuenta con la participación de la ciudadanía
3.3 Dar cumplimiento a las obligaciones de la Ley de Transparencia y	Numero de actualizaciones	Reporte de carga en la PNT	Se cuenta con la participación de la ciudadanía
3.4 Difundir las acciones del gobierno mediante los sitios oficiales.	Numero de acciones programadas	Reporte de publicaciones	Se cuenta con la participación de la ciudadanía


Aprobado:	Modificado:	Devengado:	Ejercido:
\$ 20,891,366.24	\$ 17,718,517.84	\$ 17,718,517.84	\$ 17,718,517.84

Fuente de financiamiento			
1. No Etiquetado:	Participaciones	1.5 Recursos Federales;	1.5 Recursos Federales;
Otro		FISM	FORTAMUN
Especificar: RECURSOS PROPIOS			
\$ 489,721.65	17,228,796.19	\$ -	\$ -

Clasificación Administrativa		Clasificación Funcional y Programática	
Finalidad	Función	Subfunción	Programa presupuestario (letra mayúscula)
3.0.0.0 SECTOR PÚBLICO MUNICIPAL 3.1.0.0 SECTOR PÚBLICO NO FINANCIERO 3.1.1.0 GOBIERNO GENERAL MUNICIPAL 3.1.1.0 Gobierno Municipal			



*[Handwritten signature]*



**CONTRALORIA MUNICIPAL**  
-H. Ayuntamiento Municipal-  
2024-2027  
TENAMPULCO PUE

**TESORERIA MUNICIPAL**  
-H. Ayuntamiento Municipal-  
2024 - 2027  
TENAMPULCO, PUE.

**PRESIDENTE MUNICIPAL**  
-H. Ayuntamiento Municipal-  
2024 - 2027  
TENAMPULCO, PUE.

## Ficha Técnica del Programa presupuestario

### FIN

#### Ficha Técnica de Seguimiento de Indicadores (FTSI)

Nombre del Municipio:	TENAMPULCO, PUEBLA		
Resumen Narrativo de la MIR:	Establecer un ejercicio de gobierno que convierta a la administración municipal en una institución eficiente en el servicio público, actuando siempre con honestidad y transparencia en la rendición de cuentas; con la finalidad generar confianza en la ciudadanía sobre el uso correcto de los recursos públicos en cada una de las necesidades sociales y el crecimiento integral del municipio		
Programa Presupuestario:	GOBIERNO TRANSPARENTE, HONESTO E INNOVADOR		
Dependencia o Entidad responsable del Pp:	PRESIDENCIA, REGIDURIA DE HACIENDA Y TESORERIA		

#### Datos de Identificación del Indicador

Nombre del indicador:	Acciones para el mejoramiento de la función pública, realizadas.			Tipo de indicador:	Estratégicos
Descripción ¿qué mide el indicador?:	Conocer un ejercicio de gobierno que convierta a la administración municipal en una institución eficiente en el servicio público, actuando siempre con honestidad y transparencia en la rendición de cuentas; con la finalidad de generar confianza en la ciudadanía sobre el uso correcto de los recursos públicos en cada una de las necesidades sociales y el crecimiento integral del municipio.			Dimensión del indicador:	Eficacia
Unidad de medida:	Acción			Unidad Responsable del indicador de FIN:	PRESIDENCIA, REGIDURIA DE HACIENDA Y TESORERIA
Método de cálculo o Fórmula del indicador:	PORCENTAJE		Algoritmo	Numero de acciones implementadas	
Numerador (Variable 1)				numero de acciones realizadas	
Denominador (Variable 2)					
Medios de verificación de las variables Reporte de actividades, Reporte Fotográfico, etc. Reporte de actividades, Reporte Fotográfico, etc.					

Características del Indicador	Claridad	Relevancia	Economía	Monitoreable	Adecuado	Aporte marginal
	X	X	X	X	X	X
Justificación del cumplimiento de las características CREMAA	ES CLARO EN SU DEFINICION Y PROCESO	INFORMA DE SITUACIONES DE INCREMENTO O DISMINUCION	ESTA CONTEMPLADO EN EL PRESUPUESTO	RECOPIACION DE DATOS E ACUMULACION DE INFORMACION	LOS RESULTADOS MEJORAN LAS ACTIVIDADES	

## Ficha Técnica del Programa presupuestario

**FIN**

### Ficha Técnica de Seguimiento de Indicadores (FTSI)

Linea base	Valor	Año	Periodicidad:		Ascendente	Trimestral		Ascendente
			Sentido del indicador:	Acumulada (metas de la Administración)		Comportamiento del indicador:	Observaciones y/o comentarios	
Ejercicio fiscal:	0%	2024	2025	2026	100			
Programada	35	35	30					
Realizada	35	0	0		35			PROGRAMAS EN DESARROLLO NO CONCLUIDOS.

Metas	Programación de Metas subanuales												Meta Anual (acumulada)
	1er Trimestre			2do Trimestre			3ro Trimestre			4to Trimestre			
	Ene	Feb	Mar	Abr	May	Jun	Jul	Ago	Sep	Oct	Nov	Dic	
Programada (Variable 1)	1	1	1	1	1	1	1	1	1	1	1	1	12
Programada (Variable 2)	1	1	1	1	1	1	1	1	1	1	1	1	12
Realizado (Variable 1)	1	1	1	1	1	1	1	1	1	1	1	1	12
Realizado (Variable 2)	1	1	1	1	1	1	1	1	1	1	1	1	12

Parámetros de sematización	Riesgo		Riesgo		Riesgo		Riesgo		Riesgo		Riesgo	
	Menor a 80%	Critico	Mayor o igual a 80% y menor a 90%	En riesgo	Mayor o igual a 90% y menor a 110%	Acceptable	Mayor a 110% y menor o igual a 120%	En riesgo	Mayor a 120%	Critico	Cumplimiento del indicador (Realizado entre lo programado)	
	Menor a 80%	Critico	Mayor o igual a 80% y menor a 90%	En riesgo	Mayor o igual a 90% y menor a 110%	Acceptable	Mayor a 110% y menor o igual a 120%	En riesgo	Mayor a 120%	Critico	Cumplimiento del indicador (Realizado entre lo programado)	

Explicaciones y causas de las variaciones al incumplimiento de la programación

SE CUMPLE CON LO PROGRAMADO EN EL TRIMESTRE



**CONTRALORIA MUNICIPAL**  
-H. Ayuntamiento Municipal-  
2024-2027  
TENAMPULCO PUE

*[Signature]*



**TESORERIA MUNICIPAL**  
-H. Ayuntamiento Municipal-  
2024 - 2027  
TENAMPULCO, PUE.

*[Signature]*



**PRESIDENTE MUNICIPAL**  
-H. Ayuntamiento Municipal-  
2024 - 2027  
TENAMPULCO, PUE.

## Ficha Técnica del Programa presupuestario

### PROPÓSITO

#### Ficha Técnica de Seguimiento de Indicadores (FTSI)

TENAMPULCO, PUEBLA

Resumen Narrativo de la MIR: Hacer eficiente el uso de los recursos tanto económicos, humanos y materiales, para maximizar la atención ciudadana y lograr mayores alcances en las metas propuestas, así como vincular las acciones de gobierno con la sociedad.

#### Datos de Identificación del Programa Institucional

Programa Presupuestario: GOBIERNO TRANSPARENTE, HONESTO E INNOVADOR

Dependencia o Entidad responsable del Pp: PRESIDENCIA, REGIDURIA DE HACIENDA Y TESORERIA

#### Datos de Identificación del Indicador

Nombre del Indicador: Acciones para eficiente los recursos públicos, implementadas.

Descripción ¿qué mide el indicador?: Hacer eficiente el uso de los recursos tanto económicos, humanos y materiales, para maximizar la atención ciudadana y lograr mayores alcances en las metas propuestas, así como vincular las acciones de gobierno con la sociedad

Unidad de medida: Acción

Método de cálculo o Fórmula del indicador: Porcentaje

Numerador (Variable 1): Algoritmo

Denominador (Variable 2):

Medios de verificación de las variables

Reporte de actividades, Reporte Fotográfico, etc.

Reporte de actividades, Reporte Fotográfico, etc.

Características del indicador	Claridad	Relevancia	Economía	Monitoreable	Adecuado	Aporte marginal
Justificación del cumplimiento de las características CREMAA	ES CLARO EN SU DEFINICION Y PROCESO	SITUACIONES DE INCREMENTO O YA CONTEMPLADO EN EL PRESUPUESTO	FA CONTEMPLADO EN EL PRESUPUESTO	DE DATOS E ACUMULACION DE	RESULTADOS MEJORAN LAS ACTIVIDADES	

Ficha Técnica del Programa presupuestario

PROPÓSITO

Ficha Técnica de Seguimiento de Indicadores (FTSI)

Valor	Año	Períodicidad:		Comportamiento del Indicador	Ascendente
		Sentido del indicador	Ascendente		
0%	2024				
Metas Anuales					
Ejercicio fiscal:	2025	2026	2027	Observaciones y/o comentarios	
Programada	35	35	30	Acumulada (metas de la Administración)	
Realizada	35	0	0	100	
				35	

Metas	Programación de Metas subanuales												Meta Anual (acumulada)	
	1er Trimestre			2do Trimestre			3ro Trimestre			4to Trimestre				
	Ene	Feb	Mar	Abr	May	Jun	Jul	Ago	Sep	Oct	Nov	Dic		
Programada (Variable 1)	1	1	1	1	1	1	1	1	1	1	1	1	1	12
Programada (Variable 2)	1	1	1	1	1	1	1	1	1	1	1	1	1	12
Realizado (Variable 1)	1	1	1	1	1	1	1	1	1	1	1	1	1	12
Realizado (Variable 2)	1	1	1	1	1	1	1	1	1	1	1	1	1	12

Parámetros de semaforización	Critico	En riesgo	En riesgo	En riesgo	Critico	Cumplimiento del indicador (Realizado entre lo programado)
Menor a 80%	Mayor o igual a 80% y menor a 90%	Mayor o igual a 90% y menor a 100%	Mayor o igual a 100% y menor a 110%	Mayor o igual a 110% y menor a 120%	Mayor a 120%	

Explicaciones y causas de las variaciones al incumplimiento de la programación

SE CUMPLE CON LO PROGRAMADO EN EL TRIMESTRE



CONTRALORIA MUNICIPAL  
--H Ayuntamiento Municipal--  
2024-2027  
TENAMPULCO PUE

TESORERIA MUNICIPAL  
--H. Ayuntamiento Municipal --  
2024 - 2027  
TENAMPULCO, PUE.

PRESIDENTE MUNICIPAL  
-H. Ayuntamiento Municipal-  
2024 - 2027  
TENAMPULCO, PUE.

## Ficha Técnica de Seguimiento de Indicadores

### COMPONENTE 1

#### Ficha Técnica de Seguimiento de Indicadores (FTSI)

Nombre del Municipio:	TENAMPULCO, PUEBLA	
Resumen Narrativo de la MIR:	Gobierno responsable y con calidez humana.	
Programa Presupuestario:	Datos de Identificación del Programa Institucional	
Unidad responsable:	GOBIERNO TRANSPARENTE, HONESTO E INNOVADOR PRESIDENCIA, REGIDURÍA DE HACIENDA Y TESORERÍA	

#### Datos de Identificación del Indicador

Nombre del indicador:	Gestiones para un gobierno responsable, ejecutadas.		<b>Gestión</b>
Descripción ¿qué mide el indicador?	Gobierno responsable y con calidez humana.		<b>Eficiencia</b>
Unidad de medida:	Gestión		<b>PRESIDENCIA, REGIDURÍA DE HACIENDA Y TESORERÍA</b>
Método de cálculo o Fórmula del Indicador:	Algoritmo	Numerador (Variable 1) Denominador (Variable 2)	Gestiones programadas Gestiones realizadas
Numerador (Variable 1)	Medio de verificación de las variables		
Numerador (Variable 2)	Reporte de actividades, Reporte Fotográfico, etc. Reporte de actividades, Reporte Fotográfico, etc.		

Características del indicador	Claridad	Relevancia	Economía	Monitoreable	Adecuado	Aporte marginal
Justificación del cumplimiento de las características CREMAA	ES CLARO EN SU DEFINICIÓN Y PROCESO		SITUACIONES DE INCREMENTO O A CONTEMPLADO EN EL PRESUPUESTO DE DATOS E ACUMULACIÓN DE RESULTADOS MEJORAN LAS ACTIVIDADES			

#### Determinación de Metas

Línea base	Valor	Año	Periodicidad:	Anual	
	0%	2024	Sentido del indicador:	Ascendente	Comportamiento del indicador: Ascendente
Ejercicio fiscal:	Metas Anuales				
	2025	2026	2027	Acumulada	Observaciones y/o comentarios
	35	35	30	100	
Realizada	35	0	0	35	

Programación de Metas subanuales

Metas	1er Trimestre		2do Trimestre			3ro Trimestre			4to Trimestre			Meta acumulada	
	Ene	Feb	Mar	Abr	May	Jun	Jul	Ago	Sep	Oct	Nov		Dic
Programada (Variable 1)	1	1	1	1	1	1	1	1	1	1	1	1	12
Programada (Variable 2)	1	1	1	1	1	1	1	1	1	1	1	1	12
Realizado (Variable 1)	1	1	1	1	1	1	1	1	1	1	1	1	12
Realizado (Variable 2)	1	1	1	1	1	1	1	1	1	1	1	1	12

Parámetros de semaforización	1er Trimestre		2do Trimestre			3ro Trimestre			4to Trimestre			Cumplimiento del indicador (Realizado entre lo programado)	
	Ene	Feb	Mar	Abr	May	Jun	Jul	Ago	Sep	Oct	Nov		Dic
Menor a 80%	Critico												
Mayor o igual a 80% y menor a 90%													
Mayor o igual a 90% y menor a 110%													
Mayor a 110% y menor a igual 120%													
En riesgo													
Mayor a 120%													

Resumen Narrativo	Unidad de medida	1er Trimestre		2do Trimestre			3ro Trimestre			4to Trimestre			Meta acumulada	
		Ene	Feb	Mar	Abr	May	Jun	Jul	Ago	Sep	Oct	Nov		Dic
1.1 Continuar con el mejor servicio a la ciudadanía	Servicio	1	1	1	1	1	1	1	1	1	1	1	1	12
1.2 Realizar actualizaciones a los manuales de	Manual	1	1	1	1	1	1	1	1	1	1	1	1	12
1.3 Realizar el gasto de manera	Acción	1	1	1	1	1	1	1	1	1	1	1	1	12
1.4 Realizar revisiones y actualizaciones de los	Acción	1	1	1	1	1	1	1	1	1	1	1	1	12
1.5 Adquisición de materiales de bienes muebles	Acquisición	1	1	1	1	1	1	1	1	1	1	1	1	12
1.6 Realizar consejos de participación ciudadana	Reunión	1	1	1	1	1	1	1	1	1	1	1	1	12
1.7 Realizar el ordenamiento del archivo municipal	Acción	1	1	1	1	1	1	1	1	1	1	1	1	12
1.8 Realizar el Programa Anual de Evaluación	Programa	1	1	1	1	1	1	1	1	1	1	1	1	12
1.9 Realizar el Programa Anual de Auditorías	Programa	1	1	1	1	1	1	1	1	1	1	1	1	12

Al término del trimestre que se reporta, se ha dado cumplimiento a las actividades programadas

*[Handwritten signature]*



**CONTRALORIA MUNICIPAL**  
 -H. Ayuntamiento Municipal-  
 2024-2027  
 TENAMPULCO PUE

*[Handwritten signature]*



**TESORERIA MUNICIPAL**  
 -H. Ayuntamiento Municipal-  
 2024 - 2027  
 TENAMPULCO, PUE.

*[Handwritten signature]*

**PRESIDENTE MUNICIPAL**  
 -H. Ayuntamiento Municipal-  
 2024 - 2027  
 TENAMPULCO, PUE.

## Ficha Técnica de Seguimiento de Indicadores

### COMPONENTE 2

#### Ficha Técnica de Seguimiento de Indicadores (FTSI)

Nombre del Municipio:	TENAMPULCO, PUEBLA	
Resumen Narrativo de la MIR:	Gobierno responsable y con calidez humana.	
Programa Presupuestario:	Datos de Identificación del Programa Institucional	
Unidad responsable:	GOBIERNO TRANSPARENTE, HONESTO E INNOVADOR PRESIDENCIA, REGIDURIA DE HACIENDA Y TESORERIA	

#### Datos de Identificación del Indicador

Nombre del indicador:	Acciones para fortalecer la hacienda pública, realizadas.		Tipo de indicador:	Gestión
Descripción ¿qué mide el indicador?	Fortalecimiento de la Hacienda Pública.		Dimensión del indicador:	Eficiencia
Unidad de medida:	Acción		Unidad Responsable del indicador del Componente 2:	PRESIDENCIA, REGIDURIA DE HACIENDA Y TESORERIA
Método de cálculo o Fórmula del Indicador:	Algoritmo	Numerador (Variable 1) Denominador (Variable 2)	Numero de acciones implementadas Numero de acciones realizadas	

Medio de verificación de las variables

Reporte de actividades, Reporte Fotográfico, etc.  
Reporte de actividades, Reporte Fotográfico, etc.

Características del indicador	Claridad	Relevancia	Economía	Monitoreable	Adecuado	Aporte marginal
Justificación del cumplimiento de las características CREMAA	ES CLARO EN SU DEFINICION Y PROCESO	INFORMA DE SITUACIONES DE INCREMENTO O DISMINUCION	ESTA CONTEMPLADO EN EL PRESUPUESTO	RECOPIACION DE DATOS E ACUMULACION DE INFORMACION	LOS RESULTADOS MEJORAN LAS ACTIVIDADES	

#### Determinación de Metas

Línea base	Valor	Año	Periodicidad:	Trimestral	
	0%	2024	Sentido del indicador:	Ascendente	Comportamiento del indicador: Ascendente
Ejercicio fiscal:	Metas Anuales				
	2025	2026	2027	Acumulada	Observaciones y/o comentarios
	35	35	30	100	
35	0	0	35		

Programación de Metas subanuales

Metas	1er Trimestre			2do Trimestre			3ro Trimestre			4to Trimestre			Meta acumulada									
	Ene	Feb	Mar	Abr	May	Jun	Jul	Ago	Sep	Oct	Nov	Dic										
Programada (Variable 1)	1	1	1	1	1	1	1	1	1	1	1	1	12									
Programada (Variable 2)	1	1	1	1	1	1	1	1	1	1	1	1	12									
Realizado (Variable 1)	1	1	1	1	1	1	1	1	1	1	1	1	12									
Realizado (Variable 2)	1	1	1	1	1	1	1	1	1	1	1	1	12									
Parámetros de semaforización	Menor a 80%		Crítico		Mayor o igual a 80% y menor a 90%		En riesgo		Mayor o igual a 90% y menor a 110%		Aceptable		Mayor a 110% y menor o igual a 120%		En riesgo		Mayor a 120%		Crítico		Cumplimiento del indicador (Realizado entre lo programado)	

Resumen Narrativo	Unidad de medida	1er Trimestre			2do Trimestre			3ro Trimestre			4to Trimestre			Meta acumulada	
		Ene	Feb	Mar	Abr	May	Jun	Jul	Ago	Sep	Oct	Nov	Dic		
2.1 Realizar cortes de caja	Acción	Progr. 1	Real. 1	1	1	1	1	1	1	1	1	1	1	1	1
2.2 Actualización de info	Acción	Progr. 1	Real. 1	1	1	1	1	1	1	1	1	1	1	1	1
2.3 Gestionar programas	Acción	Progr. 1	Real. 1	1	1	1	1	1	1	1	1	1	1	1	1
2.4 Entregar recursos de	Apoyo	Progr. 1	Real. 1	1	1	1	1	1	1	1	1	1	1	1	1
2.5 Realizar los proyectos	Proyecto	Progr. 1	Real. 1	1	1	1	1	1	1	1	1	1	1	1	1
2.6 Realizar la declaracion	Declaracion	Progr. 1	Real. 1	1	1	1	1	1	1	1	1	1	1	1	1
2.8 Realizar el pago opor	Pago	Progr. 1	Real. 1	1	1	1	1	1	1	1	1	1	1	1	1
2.9 Rendición de cuentas	Acción	Progr. 1	Real. 1	1	1	1	1	1	1	1	1	1	1	1	1

Explicaciones y causas de las variaciones al incumplimiento de la programación

Al termino del trimestre que se reporta, se ha dado cumplimiento a las actividades programadas

*[Handwritten signature]*



**CONTRALORIA MUNICIPAL**  
 -H. Ayuntamiento Municipal-  
 2024-2027  
**TENAMPULCO PUE**

*[Handwritten signature]*



**TESORERIA MUNICIPAL**  
 -H. Ayuntamiento Municipal-  
 2024 - 2027  
**TENAMPULCO, PUE.**

*[Handwritten signature]*



**PRESIDENTE MUNICIPAL**  
 -H. Ayuntamiento Municipal-  
 2024 - 2027  
**TENAMPULCO, PUE.**

## Ficha Técnica de Seguimiento de Indicadores

### COMPONENTE 3

#### Ficha Técnica de Seguimiento de Indicadores (FTSI)

Nombre del Municipio:	MUNICIPIO DE TENAMPULCO, PUEBLA	
Resumen Narrativo de la MIPI:	Gobierno responsable y con calidez humana.	
Programa Presupuestario:	Datos de Identificación del Programa Institucional	
Unidad responsable:	GOBIERNO TRANSPARENTE, HONESTO E INNOVADOR PRESIDENCIA, REGIDURIA DE HACIENDA Y TESORERIA	

Datos de Identificación del Indicador		
Nombre del indicador:	Acciones para ejecutar los recursos públicos, realizadas.	
Descripción ¿qué mide el indicador?	Ejercer con transparencia y responsabilidad los recursos públicos	
Unidad de medida:	Acción	
Método de cálculo o Fórmula del indicador:	Algoritmo	Numerador (Variable 1) Denominador (Variable 2)
Numerador (Variable 1)	Medio de verificación de las variables	
Numerador (Variable 2)	Reporte de actividades, Reporte Fotográfico, etc. Reporte de actividades, Reporte Fotográfico, etc.	

Características del indicador	Claridad	Relevancia	Economía	Monitoreable	Adecuado	Aporte marginal
ES CLARO EN SU DEFINICION Y PROCESO		INFORMA DE SITUACIONES DE INCREMENTO O DISMINUCION	ESTA CONTEMPLADO EN EL PRESUPUESTO	RECOPIACION DE DATOS E ACUMULACION DE INFORMACION	LOS RESULTADOS MEJORAN LAS ACTIVIDADES	

Línea base	Determinación de Metas		Sentido del indicador:	Periodicidad:	Comportamiento del indicador:	Ascendente
	Valor	Año				
0%		2024	Ascendente	Trimestral	Ascendente	
Metas Anuales						
Ejercicio fiscal:	2025	2026	Acumulada			Observaciones y/o comentarios
Programada	35	30	100			
Realizada	35	0	0			35

Programación de Metas subanuales

Metas	1er Trimestre			2do Trimestre			3ro Trimestre			4to Trimestre			Meta acumulada									
	Ene	Feb	Mar	Abr	May	Jun	Jul	Ago	Sep	Oct	Nov	Dic										
Programada (Variable 1)	1	1	1	1	1	1	1	1	1	1	1	1	12									
Programada (Variable 2)	1	1	1	1	1	1	1	1	1	1	1	1	12									
Realizado (Variable 1)	1	1	1	1	1	1	1	1	1	1	1	1	12									
Realizado (Variable 2)	1	1	1	1	1	1	1	1	1	1	1	1	12									
Parámetros de semaforización	Menor a 60%		Crítico		Mayor o igual a 80% y menor a 90%		En riesgo		Mayor o igual a 50% y menor a 70%		Aceptable		Mayor a 110% y menor o igual 120%		En riesgo		Mayor a 120%		Cumplimiento del indicador (Realizado entre lo programado)		Crítico	

Resumen Narrativo	Unidad de medida	1er Trimestre			2do Trimestre			3ro Trimestre			4to Trimestre			Meta acumulada
		Ene	Feb	Mar	Abr	May	Jun	Jul	Ago	Sep	Oct	Nov	Dic	
5.1. Acciones y cursos	Curso	1	1	1	1	1	1	1	1	1	1	1	1	1
5.2. Capacitaciones	Curso	1	1	1	1	1	1	1	1	1	1	1	1	1
5.3. Solicitudes de presupuesto	Acción	1	1	1	1	1	1	1	1	1	1	1	1	1
5.4. Expedientes a la Ley de Transparencia	Informe	1	0	0	0	0	0	0	0	0	0	0	0	0
5.5. Acciones del gobierno	Acción	1	1	1	1	1	1	1	1	1	1	1	1	1
5.6. Acciones del gobierno	Acción	1	1	1	1	1	1	1	1	1	1	1	1	1
5.7. Acciones del gobierno	Acción	1	1	1	1	1	1	1	1	1	1	1	1	1
5.8. Acciones del gobierno	Acción	1	1	1	1	1	1	1	1	1	1	1	1	1

Explicaciones y causas de las variaciones al incumplimiento de la programación

Al término del trimestre que se reporta, se ha dado cumplimiento a las actividades programadas

*[Handwritten Signature]*



**CONTRALORIA MUNICIPAL**  
 -H. Ayuntamiento Municipal-  
 2024-2027  
 TENAMPULCO PUE

*[Handwritten Signature]*



**TESORERIA MUNICIPAL**  
 -H. Ayuntamiento Municipal-  
 2024 - 2027  
 TENAMPULCO, PUE.

*[Handwritten Signature]*



**PRESIDENTE MUNICIPAL**  
 -H. Ayuntamiento Municipal-  
 2024 - 2027  
 TENAMPULCO, PUE.

## Ficha Técnica del Programa presupuestario

### 4. Matriz de Indicadores para Resultados (MIR)

Datos de identificación del Programa Presupuestario (Pp)

Nombre del Municipio: TENAMPULCO, PUEBLA

Ejercicio fiscal: 2025

Nombre del Programa presupuestario: DESARROLLO DE LA ECONOMIA COMUNITARIA

Clave del Programa presupuestario: DEC

Dependencia o Entidad responsable del Pp: REGIDURIA DE INDUSTRIA, COMERCIO, AGRICULTURA Y GANADERIA, REGIDURIA DE ECOLOGIA Y MEDIO AMBIENTE

Nivel	Resumen Narrativo (Objetivos)	Indicadores (Nombre del indicador y método de cálculo)	Medios de Verificación	Supuestos
FIN	CONTRIBUIR A MEJORAS ECONOMICAS Y SOCIALES A TRAVES DE MEJORAMIENTO DE LAS CONDICIONES DEL CAMPO Y TURISMO	PROGRAMAS DE FUENTES DE EMPLEO	PROGRAMAS LLEGADOS A PRODUCTORES	A
PROPÓSITO	LOS PRODUCTORES DEL CAMPO MEJORAN SUS COSECHAS	AUMENTO DE LA PRODUCCION DEL CAMPO Y TURISTICA	AUMENTO DE PRODUCCION Y TURISMO	
COMPONENTES	1 MEJORAMIENTO DE ECONOMIA DE LOS PRODUCTORES RECIBIDO	PRODUCCION DEL CAMPO INCREMENTADA	PRODUCCION DEL CAMPO NEGOCIADA	
	2 APOYO A LOS PRODUCTORES DEL CAMPO ENTREGADOS	APOYOS ENTREGADOS AL CAMPO	APOYOS RECIBIDOS POR EL PRODUCTOR	
	3 TURISMO EN LA POBLACION INCREMENTADO	CAPACIDAD HOTELERA LLENA	HABITACIONES OCUPADAS	
	4			
	5			

ACTIVIDADES (COMPONENTE 1)	ADMINISTRACION DEL PADRON DE PRODUCTORES		NUMERO DE PRODUCTORES		PRODUCTOS DEL CAMPO PRODUCIDOS	
	APOYOS RECIBIDOS POR EL PRODUCTOR	PADRON DE HABITACIONES HOTELERAS	NUMERO DE APOYOS AL PRODUCTOR	NUMERO DE HOTELES	VENTANILLA DE PROGRAMAS	PROPIETARIOS DE HOTELES
ACTIVIDADES (COMPONENTE 2)	2.1	apoyo al campo, asistiendo a una repartición equitativa y a una co	programa recibido	programa recibido	programa recibido	programa recibido
	2.2	hiento el acceso a insumos para el campo para incrementar la prod	programa recibido	programa recibido	programa recibido	programa recibido
	2.3	Promocion a la tecnificación y el equipamiento del campo.	programa recibido	programa recibido	programa recibido	programa recibido
	2.4					
	2.5					
ACTIVIDADES (COMPONENTE 3)	3.1					
	3.2					
	3.3					
	3.4					
	3.5					
ACTIVIDADES (COMPONENTE 4)	4.1					
	4.2					
	4.3					
	4.4					
	4.5					
ACTIVIDADES (COMPONENTE 5)	5.1					
	5.2					
	5.3					
	5.4					
	5.5					

Costo Total del Programa	Aprobado:	Modificado:	Devenido:	Ejercido:
\$	1,375,000.00 \$	3,949,924.41 \$	3,949,924.41 \$	3,949,924.41

Monto Especifico (de la Fuente de Financiamiento)	Fuente de Financiamiento		Especificar:	
	Participacione \$	Especificar:	Especificar:	Especificar:
\$	3,949,924.41 \$			

Clasificación Administrativa	Clasificación Funcional y Programática		
	Finalidad	Función	Subfunción
3.0.0.0 SECTOR PÚBLICO MUNICIPAL 3.1.0.0 SECTOR PÚBLICO NO FINANCIERO 3.1.1.0 GOBIERNO GENERAL MUNICIPAL 3.1.1.1.0 Gobierno Municipal			Programa presupuestario (letra mayúscula)

*[Handwritten signature]*



**CONTRALORIA MUNICIPAL**  
-H. Ayuntamiento Municipal-  
2024-2027  
TENAMPULCO PUE

*[Handwritten signature]*



**TESORERIA MUNICIPAL**  
-H. Ayuntamiento Municipal-  
2024 - 2027  
TENAMPULCO, PUE.

*[Handwritten signature]*



**PRESIDENTE MUNICIPAL**  
-H. Ayuntamiento Municipal-  
2024 - 2027  
TENAMPULCO, PUE.

## Ficha Técnica del Programa presupuestario

**FIN**

Datos de identificación del Programa Institucional												
Nombre del Municipio:	TENAMPULCO, PUEBLA											
Resumen Narrativo de la MIR	CONTRIBUIR A MEJORAS ECONOMICAS Y SOCIALES A TRAVES DE MEJORAMIENTO DE LAS CONDICIONES DEL CAMPO Y TURISMO											
Programa Presupuestario:	DESARROLLO DE LA ECONOMIA COMUNITARIA											
Dependencia o Entidad responsable del Pp:	REGIDURIA DE INDUSTRIA, COMERCIO, AGRICULTURA Y GANADERIA, REGIDURIA DE ECOLOGIA Y MEDIO AMBIENTE											
Datos de identificación del Indicador												
Nombre del indicador:	VALOR DE LA PRODUCCION AGRICOLA											
Descripción ¿qué mide el indicador?:	INCREMENTO EN LA PRODUCCION											
Unidad de medida:	VOLUMEN											
Método de cálculo o Fórmula del indicador:	<table border="1"> <tr> <td>Algoritmo</td> <td>Numerador (Variable 1)</td> <td rowspan="2">Medios de verificación de las variables</td> </tr> <tr> <td></td> <td>Denominador (Variable 2)</td> </tr> <tr> <td colspan="2"></td> <td>COSECHA PLANEADA</td> </tr> <tr> <td colspan="2"></td> <td>COSECHA LEVANTADA</td> </tr> </table>	Algoritmo	Numerador (Variable 1)	Medios de verificación de las variables		Denominador (Variable 2)			COSECHA PLANEADA			COSECHA LEVANTADA
Algoritmo	Numerador (Variable 1)	Medios de verificación de las variables										
	Denominador (Variable 2)											
		COSECHA PLANEADA										
		COSECHA LEVANTADA										
Numerador (Variable 1)	COSECHA PLANEADA											
Denominador (Variable 2)	COSECHA LEVANTADA											
Estratégicos												
Tipo de indicador:	Eficacia											
Dimensión del indicador:												
Unidad Responsable del indicador de FIN:	COMERCIO, AGRICULTURA Y GANADERIA, REGIDURIA DE E											
Características del indicador												
Claridad	X											
Relevancia	X											
Economía	X											
Monitoreable	X											
Adecuado	X											
Aporte marginal	X											
Justificación del cumplimiento de las características CREMAA												
ES CLARO EN SU DEFINICION Y PROCESO	ESTA CONTEMPLADO EN EL PRESUPUESTO											
INFORMA DE SITUACIONES DE INCREMENTO O DISMINUCION	RECOPIACION DE DATOS E ACUMULACION DE INFORMACION											
	LOS RESULTADOS MEJORAN LAS ACTIVIDADES											

Ficha Técnica del Programa presupuestario

**FIN**

Ficha Técnica de Seguimiento de Indicadores (FTSI)

Determinación de Metas			
Línea base	Valor	Año	Periodicidad:
	0%	2024	Sentido del indicador:
Metas Anuales			
Ejercicio fiscal:	2025	2026	2027
Programada	1	1	3
Realizada	1	0	1

Comportamiento del indicador:	Ascendente	Observaciones y/o comentarios

Metas	Programación de Metas subanuales												Meta Anual (acumulada)	
	1er Trimestre			2do Trimestre			3ro Trimestre			4to Trimestre				
	Ene	Feb	Mar	Abr	May	Jun	Jul	Ago	Sep	Oct	Nov	Dic		
Programada (Variable 1)	0	0	0	0	0	0.5	0	0	0.5	0	0	0	0	1
Programada (Variable 2)	0	0	0	0	0	0.5	0	0	0.25	0	0	0.25	0	1
Realizado (Variable 1)	0	0	0	0	0	0.5	0	0	0.5	0	0	0	0	1
Realizado (Variable 2)	0	0	0	0	0	0.5	0	0	0.25	0	0	0.25	0	1

Parámetros de semaforización	Mayor o igual a 80% y menor a 90%		En riesgo		Mayor a 110% y menor o igual a 120%		En riesgo		Mayor a 120%		Cumplimiento del indicador (Realizado entre lo programado)
	Critico	Critico	Mayor a 110% y menor o igual a 120%	En riesgo	Aceptable	Mayor a 110% y menor o igual a 120%	En riesgo	Critico			

Explicaciones y causas de las variaciones al cumplimiento de la programación

SE CUMPLE CON LO PROGRAMADO EN EL TRIMESTRE YA QUE SE CONSIDERA UNA SOLA FECHA AL AÑO



**CONTRALORIA MUNICIPAL**  
 Ayuntamiento Municipal  
 2024-2027  
 TENAMPULCO PUE

**TESORERIA MUNICIPAL**  
 Ayuntamiento Municipal  
 2024 - 2027  
 TENAMPULCO, PUE.

**PRESIDENTE MUNICIPAL**  
 Ayuntamiento Municipal  
 2024 - 2027  
 TENAMPULCO, PUE.

## Ficha Técnica del Programa presupuestario

### PROPÓSITO

#### Ficha Técnica de Seguimiento de Indicadores (FTSI)

Nombre del Municipio:	TENAMPULCO, PUEBLA	
Resumen Narrativo de la MIR	LOS PRODUCTORES DEL CAMPO MEJORAN SUS COSECHAS	
Programa Presupuestario:	Datos de Identificación del Programa Institucional	
Dependencia o Entidad responsable del Pp:	DESARROLLO DE LA ECONOMIA COMUNITARIA REGIDURIA DE INDUSTRIA, COMERCIO, AGRICULTURA Y GANADERIA, REGIDURIA DE ECOLOGIA Y MEDIO AMBIENTE	

Datos de Identificación del Indicador			Estratégicos	
Nombre del indicador:	LA PRODUCCION DEL CAMPO SE INCREMENTO	Tipo de indicador:		
Descripción ¿qué mide el indicador?	AUMENTO DE LA PRODUCCION	Dimensión del indicador:	Eficacia	
Unidad de medidas:	PRODUCTO	Unidad Responsable del indicador del PROPOSITO:	COMERCIO, AGRICULTURA Y GANADERIA, REGIDURIA DE E	
Método de cálculo o Fórmula del indicador:	PORCENTAJE Algoritmo $\frac{\text{Numerador (Variable 1)}}{\text{Denominador (Variable 2)}}$	COSECHA PLANEADA		
Numerador (Variable 1)		COSECHA LEVANTADA		
Denominador (Variable 2)		Medios de verificación de las variables COSECHA PLANEADA COSECHA LEVANTADA		

Características del indicador	Claridad	Relevancia	Economía	Monitoreable	Adecuado	Aporte marginal
Justificación del cumplimiento de las características CREMAA	ES CLARO EN SU DEFINICION Y PROCESO	SITUACIONES DE INCREMENTO O A CONTEMPLADO EN EL PRESUPUESTO DE DATOS E ACUMULACION DE RESULTADOS MEJORAN LAS ACTIVIDADES				

Ficha Técnica del Programa presupuestario

PROPÓSITO

Ficha Técnica de Seguimiento de Indicadores (FTSI)

		Determinación de Metas												
Línea base	Valor	Año	Periodicidad:											
			Sentido del indicador:			Descendente			Comportamiento del indicador:			Descendente		
Ejercicio fiscal:	0%	2024												
Programada	2025	2026	Acumulada (metas de la Administración)											
Realizada	1	1	3									Observaciones y/o comentarios		
	1	0	1									SE LEVANTA UNA COSECHA POR AÑO		

		Programación de Metas subanuales												
Metas	1er Trimestre			2do Trimestre			3ro Trimestre			4to Trimestre			Meta Anual (acumulada)	
	Ene	Feb	Mar	Abr	May	Jun	Jul	Ago	Sep	Oct	Nov	Dic		
Programada (Variable 1)	0	0	0	0	0	0.5	0	0	0.25	0	0	0	0.25	1
Programada (Variable 2)	0	0	0	0	0	0.5	0	0	0.25	0	0	0	0.25	1
Realizado (Variable 1)	0	0	0	0	0	0.5	0	0	0.25	0	0	0	0.25	1
Realizado (Variable 2)	0	0	0	0	0	0.5	0	0	0.25	0	0	0	0.25	1

Parámetros de semaforización	Criterio		Riesgo		Riesgo		Riesgo		Riesgo		Riesgo	
	Menor a 80%	Mayor a 80%	Menor a 80% y mayor a 90%	Mayor a 90% y menor a 90%	Menor a 110% y mayor a 120%	Mayor a 110% y menor a 120%	En riesgo	En riesgo	En riesgo	En riesgo	En riesgo	En riesgo
	Menor a 80%	Critico	Mayor a 80% y menor a 90%	En riesgo	Menor a 110% y mayor a 120%	En riesgo	Mayor a 110% y menor a 120%	En riesgo	Mayor a 120%	Critico	Cumplimiento del indicador (Realizado entre lo programado)	

Explicaciones y causas de las variaciones al incumplimiento de la programación

SE CUMPLE CON LO PROGRAMADO



CONTRALORIA MUNICIPAL  
 --H. Ayuntamiento Municipal--  
 2024-2027  
 TENAMPULCO PUE

TESORERIA MUNICIPAL  
 --H. Ayuntamiento Municipal--  
 2024 - 2027  
 TENAMPULCO, PUE.

PRESIDENTE MUNICIPAL  
 -H. Ayuntamiento Municipal-  
 2024 - 2027  
 TENAMPULCO, PUE.

## Ficha Técnica de Seguimiento de Indicadores

### COMPONENTE 1

#### Ficha Técnica de Seguimiento de Indicadores (FTS)

Nombre del Municipio:	TENAMPULCO, PUEBLA	
Resumen Narrativo de la MIR:	MEJORAMIENTO DE ECONOMIA DE LOS PRODUCTORES RECIBIDO	
Programa Presupuestario:	Datos de identificación del Programa Institucional	
Unidad responsable:	DESARROLLO DE LA ECONOMIA COMUNITARIA	
	REGIDURIA DE INDUSTRIA, COMERCIO, AGRICULTURA Y GANADERIA, REGIDURIA DE ECOLOGIA Y MEDIO AMBIENTE	

#### Datos de identificación del Indicador

Nombre del indicador:	BENEFICIOS DEL PRODUCTOR RECIBIDOS		Tipo de indicador:		Gestión
Descripción ¿qué mide el indicador?	MEJORAMIENTO DE CONDICIONES DEL PRODUCTOS		Dimensión del indicador:	Unidad Responsable del indicador del Componente 1:	Eficiencia
Unidad de medida:	PRODUCCION		Algoritmo		
Método de cálculo o Fórmula del indicador:	PORCENTAJE		Numerador (Variable 1)	PRODUCCION ESTIMADA	
			Denominador (Variable 2)	PRODUCCION REAL	
Numerador (Variable 1)			Medio de verificación de las variables		
Numerador (Variable 2)			PRODUCCION ESTIMADA		
			PRODUCCION REAL		

Características del indicador	Claridad	Relevancia	Economía	Monitoreable	Adecuado	Aporte marginal
Justificación del cumplimiento de las características CREMAA	ES CLARO EN SU DEFINICION Y PROCESO		SITUACIONES DE INCREMENTO O YA CONTEMPLADO EN EL PRESUPUESTO DE DATOS E ACUMULACION DE RESULTADOS MEJORAN LAS ACTIVIDADES			

#### Determinación de Metas

Línea base	Valor	Año	Periodicidad:	Sentido del indicador:	Comportamiento del indicador:
	0%	2024	Annual		
Ejercicio fiscal: Programada Realizada	2025	2026	Metas Anuales		
	1	1	2027	Acumulada	Observaciones y/o comentarios
	1	0	0	1	PRODUCCION, MOTIVO POR EL CUAL NO SE TOMA COMO META

Programación de Metas subanuales

Metas	1er Trimestre			2do Trimestre			3ro Trimestre			4to Trimestre			Meta acumulada
	Ene	Feb	Mar	Abr	May	Jun	Jul	Ago	Sep	Oct	Nov	Dic	
	Programada (Variable 1)	0	0	0	0	0	0.5	0	0	0.25	0	0	
Programada (Variable 2)	0	0	0	0	0	0.5	0	0	0.25	0	0	0.25	1
Realizado (Variable 1)	0	0	0	0	0	0.5	0	0	0.25	0	0	0.25	1
Realizado (Variable 2)	0	0	0	0	0	0.5	0	0	0.25	0	0	0.25	1
Parámetros de semaforización	Mayor a 80%	Critico	Mayor o igual a 80% y menor a 50%	En riesgo	Mayor o igual a 50% y menor a 110%	Aceptable	Mayor a 110% y menor o igual 120%	En riesgo	Mayor a 120%	Critico	Cumplimiento del indicador (Realizado entre lo programado)		

Actividades

Resumen Narrativo	Unidad de medida	1er Trimestre			2do Trimestre			3ro Trimestre			4to Trimestre			Meta acumulada
		Ene	Feb	Mar	Abr	May	Jun	Jul	Ago	Sep	Oct	Nov	Dic	
		Progr.	0	0	0	0	0	0.5	0	0	0.25	0	0	
Real.	0	0	0	0	0	0.5	0	0	0.25	0	0	0.25	1	
Progr.	0	0	0	0	0	0.5	0	0	0.25	0	0	0.25	1	
Real.	0	0	0	0	0	0.5	0	0	0.25	0	0	0.25	1	
Progr.	0	0	0	0	0	0.5	0	0	0.25	0	0	0.25	1	
Real.	0	0	0	0	0	0.5	0	0	0.25	0	0	0.25	1	
Progr.														
Real.														
Progr.														
Real.														
Progr.														
Real.														

NO EXISTE VARIACION

Explicaciones y causas de las variaciones al incumplimiento de la programación

*[Handwritten signature]*



**CONTRALORIA MUNICIPAL**  
 --H. Ayuntamiento Municipal--  
 2024-2027  
**TENAMPULCO PUE**

*[Handwritten signature]*



**TESORERIA MUNICIPAL**  
 --H. Ayuntamiento Municipal--  
 2024 - 2027  
**TENAMPULCO, PUE.**

*[Handwritten signature]*



**PRESIDENTE MUNICIPAL**  
 --H. Ayuntamiento Municipal--  
 2024 - 2027  
**TENAMPULCO, PUE.**

**COMPONENTE 2**

Ficha Técnica de Seguimiento de Indicadores (FTSI)

Nombre del Municipio:	TENAMPULCO, PUEBLA	
Resumen Narrativo de la MIR:	MEJORAMIENTO DE ECONOMIA DE LOS PRODUCTORES RECIBIDO	
Programa Presupuestario:	Datos de Identificación del Programa Institucional	
Unidad responsable:	DESARROLLO DE LA ECONOMIA COMUNITARIA REGIDURIA DE INDUSTRIA, COMERCIO, AGRICULTURA Y GANADERIA, REGIDURIA DE ECOLOGIA Y MEDIO AMBIENTE	

Datos de Identificación del Indicador		
Nombre del indicador:	OPORTOS RECIBIDOS POR EL PRODUCTOR	
Descripción ¿qué mide el indicador?	NUMERO DE APOYOS ENTREGADOS	
Unidad de medida:	PROGRAMA	
Método de cálculo o Fórmula del Indicador:	Algoritmo	Numerador (Variable 1) Denominador (Variable 2)
Numerador (Variable 1)	PROGRAMAS TRAMITADOS	
Numerador (Variable 2)	PROGRAMAS RECIBIDOS	

Características del indicador	Claridad	Relevancia	Economía	Monitoreable	Adecuado	Aporte marginal
	ES CLARO EN SU DEFINICION Y PROCESO		ESTA CONTEMPLADO EN EL PRESUPUESTO	RECOPIACION DE DATOS E ACUMULACION DE INFORMACION	LOS RESULTADOS MEJORAN LAS ACTIVIDADES	
Justificación del cumplimiento de las características CREMAA						

Determinación de Metas						
Linea base	Valor	Año	Periodicidad:	Trimestral		
	0%	2024	Sentido del indicador:	Descendente	Comportamiento del indicador:	Descendente
Ejercicio fiscal: Programada Realizada	2025	2026	2027	Acumulada	Observaciones y/o comentarios	
	1	1	1	3		
	1	0	0	1		

Programación de Metas subanuales

Metas	1er Trimestre			2do Trimestre			3ro Trimestre			4to Trimestre			Meta acumulada
	Ene	Feb	Mar	Abr	May	Jun	Jul	Ago	Sep	Oct	Nov	Dic	
Programada (Variable 1)	0	0	0	0.5	0	0	0	0.25	0	0	0	0.25	1
Programada (Variable 2)	0	0	0	0.5	0	0	0	0.25	0	0	0	0.25	1
Realizado (Variable 1)	0	0	0	0.5	0	0	0	0.25	0	0	0	0.25	1
Realizado (Variable 2)	0	0	0	0.5	0	0	0	0.25	0	0	0	0.25	1

Parámetros de semaforización	1er Trimestre		2do Trimestre		3ro Trimestre		4to Trimestre		Cumplimiento del indicador (Realizado entre lo programado)
	Mayor a 80% y menor a 90%	Crítico	Mayor o igual a 50% y menor a 80%	En riesgo	Mayor o igual a 10% y menor a 50%	En riesgo	Mayor a 10% y menor o igual a 100%	Crítico	
	Mayor a 80% y menor a 90%	Crítico	Mayor o igual a 50% y menor a 80%	En riesgo	Mayor o igual a 10% y menor a 50%	En riesgo	Mayor a 10% y menor o igual a 100%	Crítico	

Resumen Narrativo	Unidad de medida	1er Trimestre			2do Trimestre			3ro Trimestre			4to Trimestre			Meta acumulada
		Ene	Feb	Mar	Abr	May	Jun	Jul	Ago	Sep	Oct	Nov	Dic	
1.- Dar seguimiento a la	ACCION	0	0	0	0.5	0	0	0	0	0	0	0.5	0	1
2.- Fortalecer el acceso	ACCION	0	0	0	0.5	0	0	0	0	0	0	0.5	0	1
3.- Promover la tecnific	ACCION	0	0	0	0.5	0	0	0	0	0	0	0.5	0	1

Explicaciones y causas de las variaciones al incumplimiento de la programación

NO HAY DIFERENCIA

*[Handwritten signature]*



**CONTRALORIA MUNICIPAL**  
 -H. Ayuntamiento Municipal-  
 2024-2027  
 TENAMPULCO PUE

*[Handwritten signature]*



**TESORERIA MUNICIPAL**  
 -H. Ayuntamiento Municipal-  
 2024 - 2027  
 TENAMPULCO, PUE.

*[Handwritten signature]*



**PRESIDENTE MUNICIPAL**  
 -H. Ayuntamiento Municipal-  
 2024 - 2027  
 TENAMPULCO, PUE.

## Ficha Técnica del Programa presupuestario

### 4. Matriz de Indicadores para Resultados (MIR)

Datos de identificación del Programa Presupuestario (Pp)

Nombre del Municipio: TENAMPULCO, PUEBLA

Ejercicio fiscal: 2025

Nombre del Programa presupuestario: DESARROLLO INTEGRAL DE BIENESTAR COMUNITARIO

Clave del Programa presupuestario: DBC

Dependencia o Entidad responsable del Pp: REGIDURIA DE SALUD, GRUPOS VULNERABLES Y DESARROLLO SOCIAL


Nivel	Resumen Narrativo (Objetivos)	Indicadores (Nombre del indicador y método de cálculo)	Medios de Verificación	Supuestos
FIN	CONTRIBUIR A AL MEJORAMIENTO DE LOS SERVICIOS BASICOS DE SALUD, EDUCACION, BIENESTAR SOCIAL, IGUALDAD DE GENERO A TRAVEZ DE PROGRAMAS DE PROGRAMAS DE ATENCION A LA	PROGRAMAS DE ATENCION A HABITANTES	A BENEFICIARIOS DE PROGRAMAS SATISFECHOS	
PROPOSITO	LOS HABITANTES DE MUNICIPIO RECIBEN ATENCION MEJORANDO SU SITUACION SOCIAL	PROGRAMAS CIUDADANIA APLICADOS A LA CIUDADANIA	LA PROGRAMAS CONCLUIDO	
COMPONENTES	1 GRUPOS VULNERABLES SATISFECHO CON LOS PROGRAMAS RECIBIDOS	PROGRAMAS CIUDADANIA APLICADOS A LA CIUDADANIA	LA PROGRAMAS CONCLUIDO	
	2 APOYOS A INTITUCIONES EDUCATIVAS PARA ATENCION DE SUS NECESIDADES ENTREGADOS	PROGRAMAS CIUDADANIA APLICADOS A LA CIUDADANIA	LA PROGRAMAS CONCLUIDO	
	3 APOYOS A INTITUCIONES DE SALUD PARA ATENCION DE SUS NECESIDADES ENTREGADOS	PROGRAMAS CIUDADANIA APLICADOS A LA CIUDADANIA	LA PROGRAMAS CONCLUIDO	
	4 ACCIONES PARA LA IGUALDAD DE GENERO ATENDIDO	PROGRAMAS CIUDADANIA APLICADOS A LA CIUDADANIA	LA PROGRAMAS CONCLUIDO	
	5			


ACTIVIDADES (COMPONENTE 1)	ACTIVIDADES (COMPONENTE 2)	ACTIVIDADES (COMPONENTE 3)	ACTIVIDADES (COMPONENTE 4)	ACTIVIDADES (COMPONENTE 5)
1.1	1.2	1.3	1.4	1.5
2.1	2.2	2.3	2.4	2.5
3.1	3.2	3.3	3.4	3.5
4.1	4.2	4.3	4.4	4.5
5.1	5.2	5.3	5.4	5.5

Costo Total del Programa	Aprobado: 29,436,505.28 \$	Modificado: 27,328,746.65 \$	Devengado: 27,328,746.65 \$	Ejercido: 27,328,746.65 \$
--------------------------	----------------------------	------------------------------	-----------------------------	----------------------------

Fuente de Financiamiento		Fuente de Financiamiento		Fuente de Financiamiento	
1. No Etiquetado:	Participación \$	1.5 Recursos Federales:	1.5 Recursos Federales:	1.5 Recursos Federales:	1.5 Recursos Federales:
Especificar: RECURSOS PROPIOS		Especificar:	Especificar:	Especificar:	Especificar:
Otro		FISM	FISM	FISM	FISM
90,430.00 \$	1,307,363.47 \$	20,546,252.97 \$	20,546,252.97 \$	20,546,252.97 \$	20,546,252.97 \$

Clasificación Administrativa		Clasificación Funcional y Programática	
Finalidad	Función	Subfunción	Programa presupuestario (letra mayúscula)
3.0.0.0.0 SECTOR PÚBLICO MUNICIPAL 3.1.0.0.0 SECTOR PÚBLICO NO FINANCIERO 3.1.1.0.0 GOBIERNO GENERAL MUNICIPAL 3.1.1.1.0 Gobierno Municipal			


  
**CONTRALORIA MUNICIPAL**
  
 -H. Ayuntamiento Municipal-
   
 2024-2027
   
 TENAMPULCO PUE


  
**TESORERIA MUNICIPAL**
  
 -H. Ayuntamiento Municipal-
   
 2024 - 2027
   
 TENAMPULCO, PUE.

**PRESIDENTE MUNICIPAL**
  
 -H. Ayuntamiento Municipal-
   
 2024 - 2027
   
 TENAMPULCO, PUE.

## Ficha Técnica del Programa presupuestario

**FIN**

Nombre del Municipio:		TENAMPULCO, PUEBLA	
Resumen Narrativo de la MIR:		CONTRIBUIR A AL MEJORAMIENTO DE LOS SERVICIOS BASICOS DE SALUD, EDUCACION, BIENESTAR SOCIAL, IGUALDAD DE GENERO A TRAVEZ DE PROGRAMAS DE ATENCION A LA POBLACION EN GENERAL	
Programa Presupuestario:		DESARROLLO INTEGRAL DE BIENESTAR COMUNITARIO	
Dependencia o Entidad responsable del Pp:		REGIDURIA DE SALUD, GRUPOS VULNERABLES Y DESARROLLO SOCIAL	

Datos de identificación del Programa Institucional

Datos de identificación del Indicador			
Nombre del indicador:	PROGRAMAS SOCIALES		Tipo de indicador:
Descripción ¿qué mide el indicador?:	BENEFICIARIOS DE PROGRAMAS		Dimensión del indicador:
Unidad de medida:	PROGRAMAS SOCIALES		Unidad Responsable del indicador de la FIN:
Método de cálculo o Fórmula del indicador:	PORCENTAJE		PROGRAMAS DE SALUD, GRUPOS VULNERABLES Y DESARROLLO
Numerador (Variable 1)	Algoritmo		PROGRAMAS PROPUESTOS
Denominador (Variable 2)			PROGRAMAS REALIZADOS
Medios de verificación de las variables			
PROGRAMAS PROPUESTOS			
PROGRAMAS REALIZADOS			

Características del indicador	Claridad	Relevancia	Economía	Monitoreable	Adecuado	Aporte marginal
Justificación del cumplimiento de las características CREMAA	X	X	X	X	X	X

## Ficha Técnica del Programa presupuestario

**FIN**

### Ficha Técnica de Seguimiento de Indicadores (FTSI)

Línea base	Valor		Año	Periodicidad:	Trimestral		
	2025	2026	2024	Sentido del indicador:	Descendente	Comportamiento del indicador:	Ascendente
Ejercicio fiscal:	2025	2026	2024	2027	Acumulada (metas de la Administración)	Observaciones y/o comentarios	
Programada	1	1	1	1	1	PROGRAMAS EN DESARROLLO NO CONCLUIDOS	
Realizada	1	0	0	0	1		

Metas	Programación de Metas subanuales												Meta Anual (acumulada)
	1er Trimestre			2do Trimestre			3ro Trimestre			4to Trimestre			
	Ene	Feb	Mar	Abr	May	Jun	Jul	Ago	Sep	Oct	Nov	Dic	
Programada (Variable 1)	0	0	1	0	0	1	0	0	1	0	0	1	1
Programada (Variable 2)	0	0	0.25	0	0	0.25	0	0	0.25	0	0	0.25	1
Realizado (Variable 1)	0	0	0.25	0	0	0.25	0	0	0.25	0	0	0.25	1
Realizado (Variable 2)	0	0	0.25	0	0	0.25	0	0	0.25	0	0	0.25	1

Parámetros de semaforización	Mayor a 85%	Crítico	Mayor o igual a 80% y menor a 90%	En riesgo	Mayor o igual a 50% y Menor o igual a 10%	Acceptable	Mayor a 110% y menor o igual a 120%	En riesgo	Mayor a 125%	Crítico	Cumplimiento del indicador (Realizado entre lo programado)
	Mayor a 85%	Crítico	Mayor o igual a 80% y menor a 90%	En riesgo	Mayor o igual a 50% y Menor o igual a 10%	Acceptable	Mayor a 110% y menor o igual a 120%	En riesgo	Mayor a 125%	Crítico	

Explicaciones y causas de las variaciones al incumplimiento de la programación

SE CUMPLE CON LO PROGRAMADO EN EL TRIMESTRE



CONTRALORIA MUNICIPAL  
-H. Ayuntamiento Municipal-  
2024-2027  
TENAMPULCO PUE



TESORERIA MUNICIPAL  
-H. Ayuntamiento Municipal-  
2024 - 2027  
TENAMPULCO, PUE.



PRESIDENTE MUNICIPAL  
-H. Ayuntamiento Municipal-  
2024 - 2027  
TENAMPULCO, PUE.

## Ficha Técnica del Programa presupuestario

### PROPÓSITO

Nombre del Municipio:		TENAMPULCO, PUEBLA	
Resumen Narrativo de la MIR:		LOS HABITANTES DE MUNICIPIO RECIBEN ATENCION MEJORANDO SU SITUACION SOCIAL	
Programa Presupuestario:		DESARROLLO INTEGRAL DE BIENESTAR COMUNITARIO	
Dependencia o Entidad responsable del Pp:		REGIDURIA DE SALUD, GRUPOS VULNERABLES Y DESARROLLO SOCIAL	

Datos de identificación del indicador			
Nombre del indicador:	HABITANTES SATISFECHOS		Tipo de indicador:
Descripción ¿qué mide el indicador?	POBLACION BENEFICIADA		Dimensión del indicador:
Unidad de medida:	ELEMETO		Unidad Responsable del indicador de PROPÓSITO:
Método de cálculo o Fórmula del indicador:	Porcentaje	Algoritmo	CIUDADANOS INSCRITOS
Numerador (Variable 1)			CIUDADANOS BENEFICIADOS
Denominador (Variable 2)			Medios de verificación de las variables
			CIUDADANOS INSCRITOS
			CIUDADANOS BENEFICIADOS

Estratégicos			
Características del indicador:	Claridad	Relevancia	Monitoreable
Justificación del cumplimiento de las características CREMAA	ES CLARO EN SU DEFINICION Y PROCESO	SITUACIONES DE INCREMENTO O YA CONTEMPLADO EN EL PRESUPUESTO DE DATOS E ACUMULACION DE RESULTADOS MEJORAN LAS ACTIVIDADES	Adecuado
			Aporte marginal

Ficha Técnica del Programa presupuestario

**PROPÓSITO**

Ficha Técnica de Seguimiento de Indicadores (FTSI)

Línea base	Valor	Año	Periodicidad:		Ascendente	Trimestral	
			Sentido del indicador:	Ascendente		Comportamiento del indicador:	Ascendente
Ejercicio fiscal:	2025	2024	2026	2027	0%		
Programada	2000	2000	2000	2000	0%		
Realizada	600	0	0	0	600		
			Metas Anuales		Observaciones y/o comentarios		
			Acumulada (metas de la Administración)				
			6000				
			600				

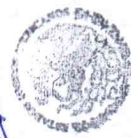
Metas	Programación de Metas subanuales												Meta Anual (acumulada)
	1er Trimestre			2do Trimestre			3ro Trimestre			4to Trimestre			
	Ene	Feb	Mar	Abr	May	Jun	Jul	Ago	Sep	Oct	Nov	Dic	
Programada (Variable 1)	0	0	500	0	0	500	0	0	500	0	0	500	2000
Programada (Variable 2)	0	0	150	0	0	150	0	0	150	0	0	150	600
Realizado (Variable 1)	0	0	150	0	0	150	0	0	150	0	0	150	600
Realizado (Variable 2)	0	0	150	0	0	150	0	0	150	0	0	150	600

Parámetros de semaforización	Criterio			En riesgo	Mayor a 110% y menor o igual a 120%	En riesgo	Mayor a 120%	Cumplimiento del indicador (Realizado entre lo programado)
	Menor a 80%	Mayor o igual a 80% y menor a 90%	Mayor a 90% y menor o igual a 100%					
	Menor a 80%	Mayor o igual a 80% y menor a 90%	Mayor a 90% y menor o igual a 100%	En riesgo	Mayor a 110% y menor o igual a 120%	En riesgo	Mayor a 120%	Crítico

Explicaciones y causas de las variaciones al incumplimiento de la programación

SE CUMPLE CON LO PROGRAMADO EN EL TRIMESTRE

*[Firma]*



**CONTRALORIA MUNICIPAL**  
 -H. Ayuntamiento Municipal-  
 2024-2027  
 TENAMPULCO PUE

*[Firma]*



**TESORERIA MUNICIPAL**  
 -H. Ayuntamiento Municipal-  
 2024 - 2027  
 TENAMPULCO, PUE.



**PRESIDENTE MUNICIPAL**  
 -H. Ayuntamiento Municipal-  
 2024 - 2027  
 TENAMPULCO, PUE.

**COMPONENTE 1**

Ficha Técnica de Seguimiento de Indicadores (FTSI)

Nombre del Municipio:	TENAMPULCO, PUEBLA	
Resumen Narrativo de la MIR:	GRUPOS VULNERABLES SATISFECHO CON LOS PROGRAMAS RECIBIDOS	
Programa Presupuestario:	Datos de identificación del Programa Institucional	
Unidad responsable:	DESARROLLO INTEGRAL DE BIENESTAR COMUNITARIO	
	REGIDURIA DE SALUD, GRUPOS VULNERABLES Y DESARROLLO SOCIAL	

Datos de identificación del Indicador			
Nombre del indicador:	PROGRAMAS ENTREGADOS	Tipos de indicador:	
Descripción ¿qué mide el indicador?	BENEFICIARIOS DEL PROGRAMA	Dimensión del indicador:	Estratégicos
Unidad de medida:	PERSONA	Unidad Responsable del indicador del Componente 1:	Eficiencia
Método de cálculo o Fórmula del indicador:	PORCENTAJE	Numerador (Variable 1) Denominador (Variable 2) Algoritmo	PERSONAS INSCRITAS AL PROGRAMA PERSONAS BENEFICIDA CON PROGRAMA
Numerador (Variable 1)		Medio de verificación de las variables	
Numerador (Variable 2)		PERSONAS INSCRITAS AL PROGRAMA PERSONAS BENEFICIDA CON PROGRAMA	

Características del Indicador	Claridad	Relevancia	Economía	Monitoreable	Adecuado	Aporte marginal
ES CLARO EN SU DEFINICION Y PROCESO						
SITUACIONES DE INCREMENTO O ABAJAMIENTO EN EL PRESUPUESTO DE DATOS E ACUMULACION DE RESULTADOS MEJORAN LAS ACTIVIDADES						

Determinación de Metas			
Línea base	Valor	Año	Periodicidad:
	0%	2024	Sentido del indicador:
Ejercicio fiscal:	2025	2026	2027
Programada	2000	2000	6000
Realizada	600	0	600
			Observaciones y/o comentarios

Programación de Metas subanuales

Metas	1er Trimestre			2do Trimestre			3ro Trimestre			4to Trimestre			Meta acumulada
	Ene	Feb	Mar	Abr	May	Jun	Jul	Ago	Sep	Oct	Nov	Dic	
Programada (Variable 1)	0	0	500	0	0	500	0	0	500	0	0	500	2000
Programada (Variable 2)	0	0	150	0	0	150	0	0	150	0	0	150	600
Realizado (Variable 1)	0	0	150	0	0	150	0	0	150	0	0	150	600
Realizado (Variable 2)	0	0	150	0	0	150	0	0	150	0	0	150	600

Resumen Narrativo	Unidad de medida	1er Trimestre			2do Trimestre			3ro Trimestre			4to Trimestre			Meta acumulada
		Ene	Feb	Mar	Abr	May	Jun	Jul	Ago	Sep	Oct	Nov	Dic	
1.- PROGRAMA DE MEJ	ELEMENTO	Progr. 0	0	1	0	0	1	0	0	1	0	0	0	7
		Real. 0	0	1	0	0	1	0	0	1	0	0	0	7
2.-PROGRAMA DE TINAC	PIEZA	Progr. 0	0	1	0	0	1	0	0	1	0	0	1	
		Real. 0	0	1	0	0	1	0	0	1	0	0	1	
3.- PROGRAMA DE AGUA	SISTEMA	Progr. 0	0	0	0	0	0	0	0	1	0	0	1	
		Real. 0	0	0	0	0	0	0	0	1	0	0	1	
4.-OBRAS DE ELECTRIFIC	ACCION	Progr. 0	0	0	0	0	0	0	0	1	0	0	1	
		Real. 0	0	0	0	0	0	0	0	1	0	0	1	
5.- PROGRAMAS DE BEN	ACCION	Progr. 0	0	1	0	0	1	0	0	1	0	0	1	
		Real. 0	0	1	0	0	1	0	0	1	0	0	1	

Explicaciones y causas de las variaciones al incumplimiento de la programación

NO EXISTE VARIACION

Parámetros de semaforización

Menor a 80% Crítico

Mayor o igual a 80% y menor a 90% En riesgo

Mayor o igual a 90% y menor a 110% Aceptable

Mayor a 110% y menor o igual a 120% Mayor a 120% y menor o igual a 120% En riesgo

Mayor a 120% Crítico

Cumplimiento del indicador (Realizado entre lo programado)

*[Signature]*



**CONTRALORIA MUNICIPAL**  
 -H. Ayuntamiento Municipal-  
 2024-2027  
**TENAMPULCO PUE**

*[Signature]*



**TESORERIA MUNICIPAL**  
 -H. Ayuntamiento Municipal-  
 2024 - 2027  
**TENAMPULCO, PUE.**

*[Signature]*



**PRESIDENTE MUNICIPAL**  
 -H. Ayuntamiento Municipal-  
 2024 - 2027  
**TENAMPULCO, PUE.**



## Ficha Técnica de Seguimiento de Indicadores

### COMPONENTE 2

#### Ficha Técnica de Seguimiento de Indicadores (FTS)

Nombre del Municipio:	TENAMPULCO, PUEBLA	
Resumen Narrativo de la MIR:	GRUPOS VULNERABLES SATISFECHO CON LOS PROGRAMAS RECIBIDOS	
Programa Presupuestario:	DESARROLLO INTEGRAL DE BIENESTAR COMUNITARIO	
Unidad responsable:	REGIDURIA DE SALUD, GRUPOS VULNERABLES Y DESARROLLO SOCIAL	

Datos de identificación del indicador				
Nombre del indicador:	APOYOS A INSTITUCIONES DE SALUD		Tipo de indicador:	Estratégicos
Descripción ¿qué mide el indicador?	CASAS DE SALUD MEJORADAS		Dimensión del indicador:	Eficacia
Unidad de medida:	ACCION		Unidad Responsable del indicador del Componente 2:	RIA DE SALUD, GRUPOS VULNERABLES Y DESARROLLO
Método de cálculo o Fórmula del indicador:	Algoritmo	$\frac{\text{Numerador (Variable 1)}}{\text{Denominador (Variable 2)}} \times 100$	NUMERO DE CASAS DE SALUD EN EL MUNICIPIO NUMERO DE CASAS DE SALUD BENEFICIARIAS	
Numerador (Variable 1)	Medio de verificación de las variables			
Numerador (Variable 2)	NUMERO DE CASAS DE SALUD EN EL MUNICIPIO NUMERO DE CASAS DE SALUD BENEFICIARIAS			

Características del indicador	Claridad	Relevancia	Economía	Monitoreable	Adecuado	Aporte marginal
Justificación del cumplimiento de las características CREMA	ES CLARO EN SU DEFINICION Y PROCESO	INFORMA DE SITUACIONES DE INCREMENTO O DISMINUCION	ESTA CONTEMPLADO EN EL PRESUPUESTO	RECOPIACION DE DATOS E ACUMULACION DE INFORMACION	LOS RESULTADOS MEJORAN LAS ACTIVIDADES	

Determinación de Metas			
Línea base	Valor	Año	Periodicidad:
	0%	2024	Sentido del indicador:
Ejercicio fiscal: Programada Realizada	2025	2026	Ascendente
	10	10	Acumulada
	3	0	10
			0
			3
			Observaciones y/o comentarios
			Ascendente

Programación de Medias Subanuales

Metas	1er Trimestre			2do Trimestre			3ro Trimestre			4to Trimestre			Meta acumulada									
	Ene	Feb	Mar	Abr	May	Jun	Jul	Ago	Sep	Oct	Nov	Dic										
Programada (Variable 1)	0	0	3	0	0	3	0	0	3	0	0	1	10									
Programada (Variable 2)	0	0	3	0	0	3	0	0	3	0	0	1	10									
Realizado (Variable 1)	0	0	3	0	0	3	0	0	3	0	0	1	10									
Realizado (Variable 2)	0	0	3	0	0	3	0	0	3	0	0	1	10									
Parámetros de somatización	Mayor a 80%		Mayor o igual a 80% y menor a 90%		Mayor o igual a 80% y menor a 90%		En riesgo		Mayor o igual a 80% y menor a 90%		Aceptable		Mayor a 110% y menor o igual a 120%		En riesgo		Mayor a 120%		Cumplimiento del indicador (Realizado entre lo programado)		Crítico	

Resumen Narrativo	Unidad de medida	1er Trimestre			2do Trimestre			3ro Trimestre			4to Trimestre			Meta acumulada		
		Ene	Feb	Mar	Abr	May	Jun	Jul	Ago	Sep	Oct	Nov	Dic			
APOYOS A INSTITUCIONES	PROGRAMA	Progr. 0	0	1	0	0	1	0	0	0	1	0	0	0	1	4
SERVICIOS DE SALUD AM	PROGRAMA	Real. 0	0	1	0	0	1	0	0	0	1	0	0	0	1	4
MEJORAMIENTO DE CAS	PROGRAMA	Progr. 0	0	3	0	0	3	0	0	0	3	0	0	0	3	12
APOYOS A INSTITUCIONES	PROGRAMA	Real. 0	0	3	0	0	3	0	0	0	3	0	0	0	3	12
BRIGADAS DE SERVICIOS	CAMPAÑA	Progr. 0	0	0	0	0	0	0	0	0	0	0	0	0	0	0
		Real. 0	0	5	0	0	5	0	0	0	3	0	0	0	3	16
		Progr. 0	0	5	0	0	5	0	0	0	3	0	0	0	3	16
		Real. 0	0	1	0	0	1	0	0	0	1	0	0	0	1	4
		Progr. 0	0	1	0	0	1	0	0	0	1	0	0	0	1	4

Explicaciones y causas de las variaciones al incumplimiento de la programación

NO HAY DIFERENCIA

*[Handwritten Signature]*



**CONTRALORIA MUNICIPAL**  
 --H. Ayuntamiento Municipal--  
 2024-2027  
 TENAMPULCO PUE

*[Handwritten Signature]*



**TESORERIA MUNICIPAL**  
 --H. Ayuntamiento Municipal--  
 2024 - 2027  
 TENAMPULCO, PUE.

*[Handwritten Signature]*



**PRESIDENTE MUNICIPAL**  
 --H. Ayuntamiento Municipal--  
 2024 - 2027  
 TENAMPULCO, PUE.



**COMPONENTE 3**

Ficha Técnica de Seguimiento de Indicadores (FTSI)

Nombre del Municipio:	MUNICIPIO DE TENAMPULCO, PUEBLA	
Resumen Narrativo de la MIR:	GRUPOS VULNERABLES SATISFECHO CON LOS PROGRAMAS RECIBIDOS	
Programa Presupuestario:	Datos de Identificación del Programa Institucional	
Unidad responsable:	DESARROLLO INTEGRAL DE BIENESTAR COMUNITARIO	
	REGIDURIA DE SALUD, GRUPOS VULNERABLES Y DESARROLLO SOCIAL	

Datos de Identificación del Indicador			
Nombre del indicador:	APOYO A INSTITUCIONES EDUCATIVAS		
Descripción ¿qué mide el indicador?	ESCUELAS BENEFICIARIAS		
Unidad de medida:	ESCUELAS		
Método de cálculo o Fórmula del Indicador:	Algoritmo	Numerador (Variable 1) Denominador (Variable 2)	Tipología de Indicador: Eficiencia
	PORCENTAJE		Tipología de Indicador: Eficiencia
	Medio de verificación de las variables		Tipología de Indicador: Eficiencia
Numerador (Variable 1)	NUMERO DE ESCUELAS		
Numerador (Variable 2)	NUMERO DE ESCUELAS BENEFICIARIAS		

Características del Indicador	Claridad	Relevancia	Economía	Monitoreable	Adecuado	Aporte marginal
Justificación del cumplimiento de las características CREMAA	ES CLARO EN SU DEFINICION Y PROCESO	INFORMA DE SITUACIONES DE INCREMENTO O DISMINUCION	ESTA CONTEMPLADO EN EL PRESUPUESTO	RECOPIACION DE DATOS E ACUMULACION DE INFORMACION	LOS RESULTADOS MEJORAN LAS ACTIVIDADES	

Determinación de Metas			
Línea base	Valor	Año	Periodicidad:
	0%	2024	Trimestral
Ejercicio fiscal:	Sentido del indicador:		
	Ascendente	Ascendente	
Programada	Metas Anuales		
	2025	2026	2027
Realizada	38	38	Acumulada
	24	13	38
			Observaciones y/o comentarios
			38
			38

Programación de Metas subanuales

Metas	1er Trimestre			2do Trimestre			3ro Trimestre			4to Trimestre			Meta acumulada
	Ene	Feb	Mar	Abr	May	Jun	Jul	Ago	Sep	Oct	Nov	Dic	
Programada (Variable 1)	1	1	1	1	1	1	1	1	1	1	1	1	12
Programada (Variable 2)	1	1	1	1	1	1	1	1	1	1	1	1	12
Realizado (Variable 1)	1	1	1	1	1	1	1	1	1	1	1	1	12
Realizado (Variable 2)	1	1	1	1	1	1	1	1	1	1	1	1	12
Parámetros de somatización	Mayor a 85%	Crítico	Mayor o igual a 80% y menor a 90%	En riesgo	Mayor o igual a 85% y Menor a 94.5120%	Aceptable	Mayor a 110% y menor o igual 120%	En riesgo	Mayor a 120%	Crítico	Cumplimiento del indicador (Realizado entre lo programado)		

Actividades

Resumen Narrativo	Unidad de medida	1er Trimestre			2do Trimestre			3ro Trimestre			4to Trimestre			Meta acumulada
		Ene	Feb	Mar	Abr	May	Jun	Jul	Ago	Sep	Oct	Nov	Dic	
PROGRAMA DE INSCRIPCIÓN	Progr. Real.				1	1	1	1	1	1	1	1	1	1
CURSOS EN INSTITUCIÓN	Progr. Real.				1	1	1	1	1	1	1	1	1	1
APOYOS A NIÑOS, NIÑAS	Progr. Real.				1	1	1	1	1	1	1	1	1	1
PROGRAMA DE RECONOCIMIENTO	Progr. Real.								0	0	0	0	0	0
CAMPAÑAS EN INSTITUCIÓN	Progr. Real.				1	1	1	1	1	1	1	1	1	1

Explicaciones y causas de las variaciones al incumplimiento de la programación

NO HAY DIFERENCIA

*[Handwritten Signature]*



**CONTRALORIA MUNICIPAL**  
 -H Ayuntamiento Municipal-  
 2024-2027  
 TFNAMPULCO PUE

*[Handwritten Signature]*



**TESORERIA MUNICIPAL**  
 -H. Ayuntamiento Municipal-  
 2024 - 2027  
 TENAMPULCO, PUE.

*[Handwritten Signature]*



**PRESIDENTE MUNICIPAL**  
 -H. Ayuntamiento Municipal-  
 2024 - 2027  
 TENAMPULCO, PUE.

## Ficha Técnica de Seguimiento de Indicadores

### COMPONENTE 4

#### Ficha Técnica de Seguimiento de Indicadores (FTSI)

Nombre del Municipio:	MUNICIPIO DE TENAMPULCO, PUEBLA
Resumen Narrativo de la MITI:	GRUPOS VULNERABLES SATISFECHO CON LOS PROGRAMAS RECIBIDOS
Programa Presupuestario:	Datos de Identificación del Programa Institucional
Unidad responsable:	DESARROLLO INTEGRAL DE BIENESTAR COMUNITARIO
	REGIDURIA DE SALUD, GRUPOS VULNERABLES Y DESARROLLO SOCIAL

Datos de Identificación del Indicador		Estratégicos	
Nombre del indicador:	ACCIONES IGUALDAD DE GENERO	Tipo de indicador:	QUEJAS POR DISCRIMINACION DE GENERO
Descripción ¿qué mide el indicador?	EXISTENCIA DE DESIGUALDAD	Dimensión del indicador:	Eficiencia
Unidad de medida:	ACCIONES	Unidad Responsable del indicador del Componente 3:	RIA DE SALUD, GRUPOS VULNERABLES Y DESARROLLO
Método de cálculo o Fórmula del Indicador:	PORCENTAJE $\frac{\text{Numerador (Variable 1)}}{\text{Denominador (Variable 2)}} \times 100$		QUEJAS POR DISCRIMINACION DE GENERO
Numerador (Variable 1)	Algoritmo		QUEJAS POR DISCRIMINACION DE GENERO ATENDIDAS
Numerador (Variable 2)			

Características del Indicador	Claridad	Relevancia	Economía	Monitoreable	Adecuado	Aporte marginal
Justificación del cumplimiento de las características CREMAA	ES CLARO EN SU DEFINICION Y PROCESO	INFORMA DE SITUACIONES DE INCREMENTO O DISMINUCION	ESTA CONTEMPLADO EN EL PRESUPUESTO	RECOPIACION DE DATOS E ACUMULACION DE INFORMACION	LOS RESULTADOS MEJORAN LAS ACTIVIDADES	

Determinación de Metas			
Valor	Año	Sentido del indicador:	Periodicidad:
			Trimestral
0%	2024	Ascendente	Comportamiento del indicador:
Metas Anuales			
		Acumulada	Observaciones y/o comentarios
2025	2026	2027	
120	120	120	
30	0	0	

Programación de Metas subanuales

Metas	1er Trimestre			2do Trimestre			3ro Trimestre			4to Trimestre			Meta acumulada
	Ene	Feb	Mar	Abr	May	Jun	Jul	Ago	Sep	Oct	Nov	Dic	
Programada (Variable 1)	10	10	10	10	10	10	10	10	10	10	10	10	120
Programada (Variable 2)	10	10	10	10	10	10	10	10	10	10	10	10	120
Realizado (Variable 1)	10	10	10	10	10	10	10	10	10	10	10	10	120
Realizado (Variable 2)	10	10	10	10	10	10	10	10	10	10	10	10	120

Parámetros de semafización	1er Trimestre		2do Trimestre		3ro Trimestre		4to Trimestre		Cumplimiento del indicador (Realizado entre lo programado)
	Ene	Feb	Mar	Abr	May	Jun	Jul	Ago	
Menor a 80%	Critico								
Mayor a 80% y menor a 90%									
Mayor o igual a 80% y menor a 90%									
Mayor o igual a 80% y menor a 110%									
Mayor a 110% y menor o igual a 120%									
En riesgo									
Mayor a 120%									

Resumen Narrativo	Unidad de medida	1er Trimestre			2do Trimestre			3ro Trimestre			4to Trimestre			Meta acumulada
		Ene	Feb	Mar	Abr	May	Jun	Jul	Ago	Sep	Oct	Nov	Dic	
DE NIÑAS MUJER	PROGRAMA	6	10	6	6	6	6	6	6	6	6	6	6	6
	PROGRAMA	6	10	10	6	10	10	6	10	10	6	10	10	10
AMA DE ATENCION A AD	PROGRAMA	1	6	6	6	6	6	6	6	6	6	6	6	6
	PROGRAMA	0	0	1	0	0	1	0	0	1	0	0	0	0
DE ATENCION GRUPOS V	PROGRAMA	1	1	1	1	1	1	1	1	1	1	1	1	1
	PROGRAMA	0	0	0	0	0	0	0	0	0	0	0	0	0
ATENCION DE JOVENES	PROGRAMA	1	1	1	1	1	1	1	1	1	1	1	1	1
	PROGRAMA	0	0	0	0	0	0	0	0	0	0	0	0	0
PROBABLES GRUPOS EN	PROGRAMA	1	1	1	1	1	1	1	1	1	1	1	1	1
	PROGRAMA	1	1	1	1	1	1	1	1	1	1	1	1	1

Explicaciones y causas de las variaciones al incumplimiento de la programación

NO EXISTE INCUMPLIMIENTO A LO PROGRAMADO

*[Signature]*



**TESORERIA MUNICIPAL**  
 -H. Ayuntamiento Municipal -  
 2024 - 2027  
 TENAMPULCO, PUE.

*[Signature]*



**PRESIDENTE MUNICIPAL**  
 -H. Ayuntamiento Municipal -  
 2024 - 2027  
 TENAMPULCO, PUE.

*[Signature]*



**CONTRALORIA MUNICIPAL**  
 -H. Ayuntamiento Municipal -  
 2024-2027  
 TENAMPULCO PUE