

CLAVE	21-06
OFICIO NO.	TESC/05/2025/011
ASUNTO	FICHA TECNICA DE PROGRAMAS PRESUPUESTARIOS 1ER TRIMESTRE 2025

MTRO. FRANCISCO FIDEL TEOMITZI SANCHEZ.
ENCARGADO DEL DESPACHO DE LA
AUDITORA SUPERIOR DEL ESTADO
DE PUEBLA.
P R E S E N T E

Con fundamento por los artículos 116, fracción II, párrafo sexto, de la Constitución Política de los Estados Unidos Mexicanos; 1, 4, fracción XII, 35, 42, 43 y 82, de la Ley General de Contabilidad Gubernamental; 31, 113 y 114, de la Constitución Política del Estado Libre y Soberano de Puebla y; 1, 2, fracción III, 3, 4, fracciones II, V, VII, VIII, XII, XIII, XX y XXI, 9, 10, párrafo tercero, 15, 27, 30, 31, 33, fracciones XXXIX y XLVI, 43, 54, fracciones I, IV, V, VI, IX, inciso a) y 130, fracciones IV, V y VII, de la Ley de Rendición de Cuentas y Fiscalización del Estado de Puebla; y demás disposiciones legales aplicables, remito a usted en **1 (Una)** unidad de almacenamiento digital el formato de la Ficha Técnica de los Programas Presupuestarios correspondientes al 1er Trimestre del ejercicio de 2025.

Dando cumplimiento a lo anterior expuesto y fundamentado le reitero mis más sinceros agradecimientos.

ATENTAMENTE
TENAMPULCO, PUEBLA, A 29 DE ABRIL DE 2025.

C. JUAN CARLOS ESCALONA PEREZ
PRESIDENTE MUNICIPAL



PRESIDENTE MUNICIPAL.
—H. Ayuntamiento Municipal—
2024 - 2027
TENAMPULCO, PUE.

C. c. p.- Archivo





C.P.C. Rubén García Fernández

CED. PROF. 1668830

REG. AGAFF. 14552

REG. ASE-061/25

Puebla, Pue. a 29 de mayo de 2025
Asunto: Constancia

C. Francisco Fidel Teomitzi Sánchez
Encargado de Despacho de la
Auditoría Superior del Estado de Puebla.

Presente:

El que suscribe C.P.C. Rubén García Fernández, Auditor Externo con número de registro ante la Auditoría Superior del Estado de Puebla ASE-061/25, se hace constar que el **Municipio de Tenampulco, Puebla con clave 21/06**, ha exhibido la documentación de Ficha Técnica del Programa Presupuestario correspondiente al trimestre de: enero, febrero y marzo del ejercicio fiscal 2025, para su revisión correspondiente.

Sin más por el momento agradeciendo de antemano su atención, quedo a sus órdenes para cualquier aclaración.

Atentamente.

C.P.C. Rubén García Fernández
Auditor Externo.
Reg. N°. ASE-061/25

Ficha Técnica del Programa presupuestario

1. Diagnóstico del Programa presupuestario

Datos de identificación del Programa Presupuestario (Pp)

Nombre del Municipio: TENAMPULCO, PUEBLA
 Ejercicio fiscal: 2025
 Nombre del Programa presupuestario: DESARROLLO INTEGRAL DE BIENESTAR COMUNITARIO
 Clave del Programa presupuestario: DBC
 Dependencia o Entidad responsable del Pp: REGIDURIA DE SALUD, GRUPOS VULNERABLES Y DESARROLLO SOCIAL

1.1 Descripción del Problema

Antecedentes y definición del problema

El porcentaje de la población en situación de pobreza moderada tuvo un ligero incremento de 2 puntos porcentuales al pasar en el 2015 de 47.7% en el 2020; mientras que en pobreza extrema tuvo una disminución del 7.5 puntos porcentuales al pasar de 23.9% en el 2015 al 16.4% en el 2020, es decir 593 habitantes dejaron la pobreza extrema. En relación a las personas con carencia por acceso a la seguridad social, presentó un incremento al pasar de 76.7% en el 2015 al 78.3 en el 2020, es decir aumento 1.6 puntos porcentuales en esta situación. Respecto a la carencia por acceso a los servicios de salud, también tuvo un incremento considerable al pasar de 11.0 al 23.8 del 2015 al 2020 respectivamente, que representa aumento de 813 personas que sufren la presente carencia.

Justificación del Pp

La salud y el bienestar en su conjunto provocan mejoras sustanciales en la calidad general de vida de las personas. Por lo que, la importancia de la salud es vital para las grandes directrices de gobierno planteadas en los gobiernos nacional, estatal y municipal.
 El acceso universal a la salud implica que todas las personas tengan la posibilidad de acceder a los servicios integrales de salud de calidad, eficientes y seguros, con atención oportuna y con el abasto de medicamentos seguros sin discriminación alguna.

Estado actual del problema

el municipio en la actualidad cuenta con servicios básicos de salud, pero la demanda los ha rebasado, así también en cuestión de género ha surgido la discriminación, respecto al bienestar social en la actualidad se ha convertido el Municipio actor importante ya que la población depende en gran parte de este.



Evolución del problema

Con el cumplimiento al diseño de los programas presupuestarios se pretende erradicar o en su caso disminuir los problemas que se han venido presentando día a día en el área de salud, bienestar social, grupos vulnerables y equidad de género.

Experiencias de atención

Todas las peticiones, sugerencias, solicitudes y exposición de necesidades expuestas por la ciudadanía de las diferentes comunidades así como los sectores principales del Municipio, durante el proceso que se llevo a cabo en los foros de consulta ciudadana

1.2 Metodología para la identificación de la población objetivo y definición de fuentes de información.

Con la creación de este programa se busca beneficiar a toda la población, pues que ellos cuenten con un nivel de atención alto en salud, igualdad de generos, bienestar social, alto, genera confianza en ellos, que el vínculo creado entre autoridades municipales sea utilizado a favor para poder llegar a los de mayo vulnerabilidad.

Definición y cuantificación de los conceptos poblacionales del Pp

Población Potencial	6743	Cuantificación: Criterios de Focalización	6743 HABITANTES
Población Objetivo	6743	Cuantificación: Criterios de Focalización	6743 HABITANTES
Población atendida (beneficiarios)	6743	Cuantificación: Criterios de Focalización	6743 HABITANTES

C. Alejandro G.


CONCEJAL MUNICIPAL



CONTRALORIA MUNICIPAL
--H. Ayuntamiento Municipal --
2024 - 2027
TENAMPULCO, PUE.

C. Gicela Castañeda Ortigoza


TESORERA MUNICIPAL



TESORERIA MUNICIPAL
--H. Ayuntamiento Municipal --
2024 - 2027
TENAMPULCO, PUE.

C. Juan Carlos Escalona Perez

Presidente Municipal



PRESIDENTE MUNICIPAL
--H. Ayuntamiento Municipal --
2024 - 2027
TENAMPULCO, PUE.

Ficha Técnica del Programa presupuestario

2. Estructura Analítica del Programa presupuestario

Datos de identificación del Programa Presupuestario: (Pp)

Nombre del Municipio: TENEHUALCO, PUEBLA

Ejercicio fiscal: 2023


Nombre del Programa presupuestario: DESARROLLO INTEGRAL DE BIENESTAR COMUNITARIO

Clave del Programa presupuestario: DBC

Dependencia o Entidad responsable del Pp: REGIDURIA DE SALUD, GRUPOS VULNERABLES Y DESARROLLO SOCIAL

Actual del Problema

Retraso en bienestar social
Deficiencia en los servicios de salud
Deficiencia en los servicios de educación
Ciudadanos sin espacios para realizar deporte
Ciudadanos sin espacios para realizar deporte




Ambito: Objetivos



FINES



OBJETIVO



MEDIOS



Ficha Técnica del Programa presupuestario

3. Alineación del Programa presupuestario a los Instrumentos de Planeación Estratégica

Datos de identificación del Programa Presupuestario (Pp)

Nombre del Municipio: TENAMPULCO, PUEBLA

Ejercicio fiscal: 2025

Nombre del Programa presupuestario: DESARROLLO INTEGRAL DE BIENESTAR COMUNITARIO

Clave del Programa presupuestario: DBC

Dependencia o Entidad responsable del Pp: REGIDURÍA DE SALUD, GRUPOS VULNERABLES Y DESARROLLO SOCIAL

Fin	Propósito	Nivel de objetivo de la MIR	Objetivos de Desarrollo Sostenible (ODS) Agenda 2030		Objetivos con enfoque de perspectiva de género e igualdad
			Objetivos	Metas	
#IVALORI		1.FIN DE LA POBREZA, 2.HAMBRE CERO, 3.SALUD Y BIENESTAR, 4. EDUCACIÓN DE CALIDAD, 5. IGUALDAD DE GÉNERO	1.1 Erradicar para todas las personas y todo el mundo la pobreza extrema. Se considera que viven con menos de 1,25 extrema las personas que viven con menos de 1,25	5.1 Poner fin a todas las formas de discriminación contra todas las mujeres y las niñas en todo el mundo	
#IVALORI		1.FIN DE LA POBREZA, 2.HAMBRE CERO, 3.SALUD Y BIENESTAR, 4. EDUCACIÓN DE CALIDAD, 5. IGUALDAD DE GÉNERO	1.1 Erradicar para todas las personas y todo el mundo la pobreza extrema. Se considera que viven con menos de 1,25 extrema las personas que viven con menos de 1,25	5.1 Poner fin a todas las formas de discriminación contra todas las mujeres y las niñas en todo el mundo	

Alineación al Plan Municipal de Desarrollo

Eje	EJE 3.- DESARROLLO INTEGRAL DE BIENESTAR COMUNITARIO	
Objetivo	Desarrollar acciones que propicien mejores condiciones de vida de la población, atendiendo principalmente a los grupos en situación de vulnerabilidad, Promover acciones que le brinden a la población acceso oportuno, eficiente, eficaz y de calidad a los servicios de salud, Promover acciones para brindar el acceso a una educación de calidad, equitativa e inclusiva en todos los niveles educativos, así como a la cultura y el deporte, Desarrollar acciones de mejora de las condiciones de vida de las personas que enfrentan desventajas económicas, sociales, físicas o culturales.	
Estrategias	Implementar mecanismos orientados a atender la pobreza y el rezago social en el municipio, Desarrollar mecanismos para que la población reciban atención médica de calidad y servicios de salud equitativos, Establecer componentes que permitan mejorar la calidad y el acceso a la educación, en todos los niveles, así como a la cultura y el deporte, Establecer elementos que aseguren el desarrollo integral de los grupos sociales en situación de vulnerabilidad.	
Líneas de Acción	<ul style="list-style-type: none"> Promover acciones que permitan renovar o mejorar las viviendas de la población que se encuentra en situación de vulnerabilidad. Ampliar la cobertura de los servicios básicos en la vivienda. Fomentar estrategias dirigidas a las personas en situación de vulnerabilidad para incrementar su acceso a una buena alimentación. Coordinar acciones con la Secretaría de Salud para brindar acceso a los servicios preventivos de salud y bienestar. 	

Alineación al Plan Estatal de Desarrollo

Eje	4.- DESARROLLO INTEGRAL EDUCACION Y DIVERSIDAD CULTURAL
Temática	4.1.- BIENESTAR SOCIAL 4.2 SALUD 4.3 EDUCACION 4.4 CULTURA 4.5 IGUALDAD DE GENERO 4.6 ATENCION A PUEBLOS INDIGENAS 4.7 ATENCION A GRUPOS PRIORITARIOS
Objetivo	4.1 Mejorar las condiciones de vida de todas las personas, atendiendo primordialmente a las que se encuentran en situación de vulnerabilidad, para contribuir a su desarrollo integral 4.2 I.4.3 Mejorar el acceso a una educación de calidad, equitativa e incluyente.
Estrategias	4.1 Implementar políticas orientadas a la disminución de la pobreza y el rezago social en igualdad de oportunidades. 4.2 Generar las condiciones para que las poblanas y los poblanos reciban atención médica de calidad y servicios de salud equitativos 4.3 Impulsar mecanismos que permitan renovar o mejorar las viviendas de la población que se encuentra en situación de vulnerabilidad.
Líneas de Acción	2. Mejorar el acceso y la cobertura de los servicios básicos en situación de pobreza, porcentaje de personas en situación de carencia por acceso a la alimentación. Carencia por acceso a
Indicadores	

C. Alejandro García Peralt
Elaboró
Contralor Municipal



CONTRALORIA MUNICIPAL
-H. Ayuntamiento Municipal -
2024 - 2027
TENAMPULCO, PUE.

C. Gicela Castañeda Ortigoza
Revisó
Tesorera Municipal



TESORERIA MUNICIPAL
-H. Ayuntamiento Municipal -
2024 - 2027
TENAMPULCO, PUE.

C. Juan Carlos Escalona Pérez
Autorizó
Presidente Municipal



PRESIDENTE MUNICIPAL
-H. Ayuntamiento Municipal -
2024 - 2027
TENAMPULCO, PUE.

Ficha Técnica del Programa presupuestario

4. Matriz de Indicadores para Resultados (MIR)

Datos de identificación del Programa Presupuestario (Pp)

Nombre del Municipio: TENAMPULCO, PUEBLA
 Ejercicio fiscal: 2015
 Nombre del Programa presupuestario: DESARROLLO INTEGRAL DE BIENESTAR COMUNITARIO
 Dependencia o Entidad responsable del Pp: REGIDURIA DE SALUD, GRUPOS VULNERABLES Y DESARROLLO SOCIAL

Nivel	Resumen Narrativo (Objetivos)	Indicadores (Nombre del indicador y método de cálculo)	Medios de Verificación	Supuestos
FIN	CONTRIBUIR A AL MEJORAMIENTO DE LOS SERVICIOS BASICOS DE SALUD, EDUCACION, BIENESTAR SOCIAL, IGUALDAD DE GENERO A TRAVEZ DE PROGRAMAS DE PROGRAMAS DE ATENCION A LA	PROGRAMAS DE ATENCION A HABITANTES	A BENEFICIARIOS DE PROGRAMAS SATISFECHOS	
PROPÓSITO	LOS HABITANTES DE MUNICIPIO RECIBEN ATENCION MEJORANDO SU SITUACION SOCIAL	PROGRAMAS APLICADOS A LA CIUDADANIA	LA PROGRAMA CONCLUIDO	
COMPONENTES	1 GRUPOS VULNERABLES SATISFECHO CON LOS PROGRAMAS RECIBIDOS			
	2 APOYOS A INTTITUIONES EDUCATIVAS PARA ATENCION DE SUS NECESIDADES ENTREGADOS			
	3 APOYOS A INTTITUIONES DE SALUD PARA ATENCION DE SUS NECESIDADES ENTREGADOS			
	4 ACCIONES PARA LA IGUALDAD DE GENERO ATENDIDO			
	5			

Ficha Técnica del Programa presupuestario

FIN

Ficha Técnica de Seguimiento de Indicadores (FTSI)

Nombre del Municipio:	TENAMPULCO, PUEBLA		
Resumen Narrativo de la MIR:	CONTRIBUIR A AL MEJORAMIENTO DE LOS SERVICIOS BASICOS DE SALUD, EDUCACION, BIENESTAR SOCIAL, IGUALDAD DE GENERO A TRAVEZ DE PROGRAMAS DE ATENCION A LA POBLACION EN GENERAL		
Programa Presupuestario:	DESARROLLO INTEGRAL DE BIENESTAR COMUNITARIO		
Dependencia o Entidad responsable del Pp:	REGIDURIA DE SALUD, GRUPOS VULNERABLES Y DESARROLLO SOCIAL		

Datos de Identificación del Programa Institucional

Datos de Identificación del Indicador

Nombre del Indicador:	PROGRAMAS SOCIALES		Tipo de indicador:	Estratégicos
Descripción ¿qué mide el indicador?	BENEFICIARIOS DE PROGRAMAS		Dimensión del indicador:	Eficiencia
Unidad de medida:	PROGRAMAS SOCIALES		Unidad Responsable del indicador de FIN:	RIA DE SALUD, GRUPOS VULNERABLES Y DESARROLLO
Método de cálculo o Fórmula del Indicador:	PORCENTAJE	Algoritmo	Numerador (Variable 1)	PROGRAMAS PROPUESTOS
			Denominador (Variable 2)	PROGRAMAS REALIZADOS
Medios de verificación de las variables				
Numerador (Variable 1)	PROGRAMAS PROPUESTOS			
Denominador (Variable 2)	PROGRAMAS REALIZADOS			

Características del Indicador	Claridad	Relevancia	Economía	Monitoreable	Adecuado	Aporte marginal
Justificación del cumplimiento de las características CREMAA	X	X	X	X	X	X
ES CLARO EN SU DEFINICION Y PROCESO		INFORMA DE SITUACIONES DE INCREMENTO O DISMINUCION	ESTA CONTEMPLADO EN EL PRESUPUESTO	RECOPILACION DE DATOS E ACUMULACION DE INFORMACION	LOS RESULTADOS MEJORAN LAS ACTIVIDADES	

Ficha Técnica del Programa presupuestario

FIN

Ficha Técnica de Seguimiento de Indicadores (FTSI)

Linea base	Valor	Año	Periodicidad:	Trimestral		
	0%	2024	Sentido del indicador:	Descendente	Comportamiento del indicador:	Ascendente
Ejercicio fiscal:	2025	2026	2027	Acumulada (metas de la Administración)	Observaciones y/o comentarios	
Programada	0	1	1	1	PROGRAMAS EN DESARROLLO NO CONCLUIDOS	
Realizada	0	0	0	1		

Programación de Metas subanuales

Metas	1er Trimestre			2do Trimestre			3ro Trimestre			4to Trimestre			Meta Anual (acumulada)
	Ene	Feb	Mar	Abr	May	Jun	Jul	Ago	Sep	Oct	Nov	Dic	
Programada (Variable 1)	0	0	1	0	0	1	0	0	1	0	0	1	4
Programada (Variable 2)	0	0	1	0	0	1	0	0	1	0	0	1	4
Realizado (Variable 1)	0	0	1										1
Realizado (Variable 2)	0	0	1										1

Parámetros de semaforización	Criterio		Riesgo		Semáforo		Cumplimiento del indicador (Realizado entre lo programado)
	Menor a 50%	Crítico	Mayor o igual a 80% y menor a 90%	En riesgo	Mayor o igual a 50% y Menor o igual 110%	Acceptable	
	Menor a 50%	Crítico	Mayor o igual a 80% y menor a 90%	En riesgo	Mayor o igual a 50% y Menor o igual 110%	Acceptable	Mayor a 120%
							En riesgo
							Mayor a 110% y menor o igual 120%

Explicaciones y causas de las variaciones al incumplimiento de la programación

SE CUMPLE CON LO PROGRAMADO EN EL TRIMESTRE

C. Alejandro Garcia Peralta
Contralor Municipal




C. Gicela Castañeda Ortigoza
Tesorera Municipal




C. Juan Carlos Escalona Perez
Presidente Municipal




CONTRALORIA MUNICIPAL
-H. Ayuntamiento Municipal -
2024 - 2027
TENAMPULCO, PUE.

TESORERIA MUNICIPAL
-H. Ayuntamiento Municipal -
2024 - 2027
TENAMPULCO, PUE.

PRESIDENTE MUNICIPAL
-H. Ayuntamiento Municipal -
2024 - 2027
TENAMPULCO, PUE.

Ficha Técnica del Programa presupuestario

PROPÓSITO

Ficha Técnica de Seguimiento de Indicadores (FISI)			
Nombre del Municipio:	TENAMPULCO, PUEBLA		
Resumen Narrativo de la MIR:	LOS HABITANTES DE MUNICIPIO RECIBEN ATENCION MEJORANDO SU SITUACION SOCIAL		
Programa Presupuestario:	Datos de Identificación del Programa Institucional		
Dependencia o Entidad responsable del PP:	DESARROLLO INTEGRAL DE BIENESTAR COMUNITARIO REGIDURIA DE SALUD, GRUPOS VULNERABLES Y DESARROLLO SOCIAL		
Datos de Identificación del Indicador			
Nombre del indicador:	HABITANTES SATISFECHOS	Tipo de indicador:	Estratégicos
Descripción ¿qué mide el indicador?	POBLACION BENEFICIADA	Dimensión del indicador:	Eficacia
Unidad de medida:	ELEMENTO	Unidad Responsable del indicador de PROPOSITO:	AREA DE SALUD, GRUPOS VULNERABLES Y DESARROLLO
Método de cálculo o Fórmula del indicador:	<p>Algoritmo</p> $\text{PORCENTAJE} = \frac{\text{Numerador (Variable 1)}}{\text{Denominador (Variable 2)}}$	CIUDADANOS INSCRITOS CIUDADANOS BENEFICIADOS	
Numerador (Variable 1)	Medios de verificación de las variables		
Denominador (Variable 2)	CIUDADANOS INSCRITOS CIUDADANOS BENEFICIADOS		
Características del indicador	Claridad	Relevancia	Economía
Justificación del cumplimiento de las características CREMAA	ES CLARO EN SU DEFINICION Y PROCESO	SITUACIONES DE INCREMENTO O DEJA CONTEMPLADO EN EL PRESUPUEEN DE DATOS E ACUMULACION DE RESULTADOS MEJORAN LAS ACTIVID	Adecuado
		Monitoreable	Aporte marginal

Ficha Técnica del Programa presupuestario

PROPÓSITO

Ficha Técnica de Seguimiento de Indicadores (FTSI)

Determinación de Metas		Trimestral															
Linea base	Valor	Año	Periodicidad:	Sentido del Indicador:	Ascendente	Comportamiento del indicador:											
						Ascendente											
Ejercicio fiscal:	2025	2026	2027	2024	Acumulada (metas de la Administración)	Observaciones y/o comentarios											
Programada	2000	2000	2000	2000	6000												
Realizada	600	0	0	0	600												

Programación de Metas subanuales													
Metas	1er Trimestre			2do Trimestre			3ro Trimestre			4to Trimestre			Meta Anual (acumulada)
	Ene	Feb	Mar	Abr	May	Jun	Jul	Ago	Sep	Oct	Nov	Dic	
Programada (Variable 1)	0	0	500	0	0	500	0	0	0	500	0	500	2000
Programada (Variable 2)	0	0	150										150
Realizado (Variable 1)	0	0	500										500
Realizado (Variable 2)	0	0	150										150

Parámetros de semaforización	Mayor a 80%		Mayor o igual a 80% y menor a 90%		En riesgo		Mayor o igual a 90% y Menor o igual a 110%		Aceptable		Mayor a 110% y menor o igual a 120%		En riesgo		Mayor a 120%		Cumplimiento del indicador (Realizado entre lo programado)
	Critico	Critico	Mayor o igual a 80% y menor a 90%	Mayor o igual a 80% y menor a 90%	En riesgo	En riesgo	Mayor o igual a 90% y Menor o igual a 110%	Mayor o igual a 90% y Menor o igual a 110%	Aceptable	Aceptable	Mayor a 110% y menor o igual a 120%	Mayor a 110% y menor o igual a 120%	En riesgo	Mayor a 120%			
																	Critico

Explicaciones y causas de las variaciones al incumplimiento de la programación

SE CUMPLE CON LO PROGRAMADO EN EL TRIMESTRE

 C. Alejandro Garcia Peralta Contralor Municipal ESTADOS UNIDOS MEXICANOS	 C. Gicela Castañeda Ortigoza Tesorera Municipal ESTADOS UNIDOS MEXICANOS	 C. Juan Carlos Escalona Perez Presidente Municipal ESTADOS UNIDOS MEXICANOS
CONTRALORIA MUNICIPAL --H. Ayuntamiento Municipal -- 2024 - 2027 TENAMPULCO, PUE.	TESORERIA MUNICIPAL --H. Ayuntamiento Municipal -- 2024 - 2027 TENAMPULCO, PUE.	PRESIDENTE MUNICIPAL -H. Ayuntamiento Municipal- 2024 - 2027 TENAMPULCO, PUE.

Ficha Técnica de Seguimiento de Indicadores

Primer Trimestre

COMPONENTE 1

Ficha Técnica de Seguimiento de Indicadores (FTSI)

Nombre del Municipio:	TENAMPULCO, PUEBLA		
Resumen Narrativo de la MIR:	GRUPOS VULNERABLES SATISFECHO CON LOS PROGRAMAS RECIBIDOS		
Programa Presupuestario:	DESARROLLO INTEGRAL DE BIENESTAR COMUNITARIO		
Unidad responsable:	REGIDURÍA DE SALUD, GRUPOS VULNERABLES Y DESARROLLO SOCIAL		

Datos de Identificación del Indicador

Nombre del indicador:	PROGRAMAS ENTREGADOS		Tipo de indicador:	Estratégicos
Descripción ¿qué mide el indicador?	BENEFICIARIOS DEL PROGRAMA		Dimensión del indicador:	Eficiencia
Unidad de medida:	PERSONA	Algoritmo	Unidad Responsable del indicador del Componente 1:	AREA DE SALUD, GRUPOS VULNERABLES Y DESARROLLO
Método de cálculo o Fórmula del Indicador:	PORCENTAJE	Numerador (Variable 1) Denominador (Variable 2)		PERSONAS INSCRITAS AL PROGRAMA
Numerador (Variable 1)	PERSONAS BENEFICIDA CON PROGRAMA			
Numerador (Variable 2)	PERSONAS BENEFICIDA CON PROGRAMA			

Características del indicador	Claridad	Relevancia	Economía	Monitoreable	Adecuado	Aporte marginal
Justificación del cumplimiento de las características CREMAA	ES CLARO EN SU DEFINICION Y PROCESO					
	SITUACIONES DE INCREMENTO O YA CONTEMPLADO EN EL PRESUPUN DE DATOS E ACUMULACION DE RESULTADOS MEJORAN LAS ACTIVIDADES					

Determinación de Metas

Línea base	Valor	Año	Periodicidad:	Anual
	0%	2024	Sentido del indicador:	Comportamiento del indicador:
Ejercicio fiscal:	Metas Anuales			
	2025	2026	2027	Acumulada
	2000	2000	0	6000
Programada	600	0	0	0
Realizada				Observaciones y/o comentarios

Programación de Metas subanuales

Metas	1er Trimestre			2do Trimestre			3ro Trimestre			4to Trimestre			Meta acumulada
	Ene	Feb	Mar	Abr	May	Jun	Jul	Ago	Sep	Oct	Nov	Dic	
	Programada (Variable 1)	0	0	500	0	0	500	0	0	500	0	0	
Programada (Variable 2)	0	0	150	0	0	0	0	0	0	0	0	0	150
Realizado (Variable 1)	0	0	500	0	0	0	0	0	0	0	0	0	500
Realizado (Variable 2)	0	0	150	0	0	0	0	0	0	0	0	0	150
Parámetros de semaforización	Menor a 80%	Critico	Mayor o igual a 80% y menor a 90%	En riesgo	Mayor o igual a 90% y Menor o igual a 10%	Aceptable	Mayor a 110% y menor o igual 120%	En riesgo	Mayor a 120%	Critico	Cumplimiento del indicador (Realizado entre lo programado)		

Actividades

Resumen Narrativo	Unidad de medida	1er Trimestre			2do Trimestre			3ro Trimestre			4to Trimestre			Meta acumulada
		Ene	Feb	Mar	Abr	May	Jun	Jul	Ago	Sep	Oct	Nov	Dic	
		Progr.	0	0	1	0	0	0	0	0	0	0	0	
Real.	0	0	1	0	0	0	0	0	0	0	0	0	0	
1.-PROGRAMA DE MEJ	ELEMENTO	0	0	1	0	0	0	0	0	0	0	0	0	
2.-PROGRAMA DE TINAC	PIEZA	0	0	1	0	0	0	0	0	0	0	0	0	
PROGRAMA DE AGUA Y E	SISTEMA	0	0	0	0	0	0	0	0	0	0	0	0	
4.-OBRAS DE ELECTRICI	ACCION	0	0	0	0	0	0	0	0	0	0	0	0	
5.-PROGRAMAS DE BEN		0	0	0	0	0	0	0	0	0	0	0	0	

Explicaciones y causas de las variaciones al incumplimiento de la programación

NO EXISTE VARIACION POR QUE LAS ACCIONES ESTAN EN TRAMITE

C. Alejandro Garcia Peraza
 Contralor Municipal
 Elaboró

C. Gicela Castañeda Ortigoza
 Tesorera Municipal

C. Juan Carlos Escalona Perez
 Presidente Municipal
 Autorizó



CONTRALORIA MUNICIPAL
 -H. Ayuntamiento Municipal -
 2024 - 2027
 TENAMPULCO, PUE.

TESORERIA MUNICIPAL
 -H. Ayuntamiento Municipal -
 2024 - 2027
 TENAMPULCO, PUE.

PRESIDENTE MUNICIPAL
 -H. Ayuntamiento Municipal -
 2024 - 2027
 TENAMPULCO, PUE.

Programación de Metas subanuales

Metas	1er Trimestre			2do Trimestre			3ro Trimestre			4to Trimestre			Meta acumulada
	Ene	Feb	Mar	Abr	May	Jun	Jul	Ago	Sep	Oct	Nov	Dic	
	Programada (Variable 1)	0	0	3	0	0	3	0	0	3	0	0	
Programada (Variable 2)	0	0	3	0	0	0	0	0	0	0	0	0	3
Realizado (Variable 1)	0	0	3	0	0	0	0	0	0	0	0	0	3
Realizado (Variable 2)	0	0	3	0	0	0	0	0	0	0	0	0	3

Parámetros de semaforización	1er Trimestre		2do Trimestre		3ro Trimestre		Cumplimiento del indicador (Realizado entre lo programado)				
	Mayor a 80%	Critico	Mayor o igual a 80% y menor a 90%	En riesgo	Mayor o igual a 90% y Menor o igual a 110%	Aceptable		Mayor a 110% y menor o igual 120%	En riesgo	Mayor a 120%	
	Mayor a 80%	Critico	Mayor o igual a 80% y menor a 90%	En riesgo	Mayor o igual a 90% y Menor o igual a 110%	Aceptable		Mayor a 110% y menor o igual 120%	En riesgo	Mayor a 120%	Critico

Actividades

Resumen Narrativo	Unidad de medida	1er Trimestre			2do Trimestre			3ro Trimestre			4to Trimestre			Meta acumulada
		Ene	Feb	Mar	Abr	May	Jun	Jul	Ago	Sep	Oct	Nov	Dic	
		Progr.	0	0	1	0	0	0	0	0	0	0	0	
Real.	0	0	1	0	0	0	0	0	0	0	0	0	0	
PROGRAMA														
Progr.	0	0	3	0	0	0	0	0	0	0	0	0	0	
Real.	0	0	3	0	0	0	0	0	0	0	0	0	0	
PROGRAMA														
Progr.	0	0	0	0	0	0	0	0	0	0	0	0	0	
Real.	0	0	0	0	0	0	0	0	0	0	0	0	0	
PROGRAMA														
Progr.	0	0	5	0	0	0	0	0	0	0	0	0	0	
Real.	0	0	5	0	0	0	0	0	0	0	0	0	0	
PROGRAMA														
Progr.	0	0	1	0	0	0	0	0	0	0	0	0	0	
Real.	0	0	1	0	0	0	0	0	0	0	0	0	0	
CAMPAÑA														

Explicaciones y causas de las variaciones al incumplimiento de la programación

NO HAY DIFERENCIA YA QUE LO PROGRAMADO EN EL TRIMESTRE SE REALIZO

C. Alejandro Garcia Peralta
 Contralor Municipal
 Elaboro



CONTRALORIA MUNICIPAL
 -H. Ayuntamiento Municipal -
 2024 - 2027
 TENAMPULCO, PUE.

C. Gicela Castañeda Ortigoza
 Tesorera Municipal



TESORERIA MUNICIPAL
 -H. Ayuntamiento Municipal -
 2024 - 2027
 TENAMPULCO, PUE.

C. Juan Carlos Escalona Perez
 Presidente Municipal



PRESIDENTE MUNICIPAL
 -H. Ayuntamiento Municipal -
 2024 - 2027
 TENAMPULCO, PUE.

Ficha Técnica de Seguimiento de Indicadores

Reporte:

PRIMER TRIMESTRE

COMPONENTE 3

Ficha Técnica de Seguimiento de Indicadores (FTSI)

Nombre del Municipio:	MUNICIPIO DE TENAMPULCO, PUEBLA		
Resumen Narrativo de la MIR:	GRUPOS VULNERABLES SATISFECHO CON LOS PROGRAMAS RECIBIDOS		
Programa Presupuestario:	DESARROLLO INTEGRAL DE BIENESTAR COMUNITARIO		
Unidad responsable:	REGIDURIA DE SALUD, GRUPOS VULNERABLES Y DESARROLLO SOCIAL		

Datos de Identificación del Indicador

Nombre del indicador:	APOYO A INSTITUCIONES EDUCATIVAS		Tipo de indicador:	Estratégicos
Descripción ¿qué mide el indicador?	ESCUELAS BENEFICIARIAS		Dimensión del indicador:	Eficiencia
Unidad de medida:	ESCUELAS		Unidad Responsable del indicador del Componente 3:	AREA DE SALUD, GRUPOS VULNERABLES Y DESARROLLO
Método de cálculo o Fórmula del Indicador:	PORCENTAJE	Algoritmo	Numerador (Variable 1) Denominador (Variable 2)	NUMERO DE ESCUELAS
Numerador (Variable 1)	Medio de verificación de las variables			
Numerador (Variable 2)	NUMERO DE ESCUELAS BENEFICIARIAS			

Características del indicador	Claridad	Relevancia	Economía	Monitoreable	Adecuado	Aporte marginal
Justificación del cumplimiento de las características CREMAA	ES CLARO EN SU DEFINICION Y PROCESO	INFORMA DE SITUACIONES DE INCREMENTO O DISMINUCION	ESTA CONTEMPLADO EN EL PRESUPUESTO	RECOPIACION DE DATOS E ACUMULACION DE INFORMACION	LOS RESULTADOS MEJORAN LAS ACTIVIDADES	

Determinación de Metas

Valor	Año	Periodicidad:	Sentido del indicador:	Comportamiento del indicador:	Ascendente
0%	2024	Trimestral	Ascendente	Ascendente	Ascendente
Metas Anuales					
Ejercicio fiscal:	2025	2026	2027	Acumulada	Observaciones y/o comentarios
Programada	38	38	38	38	
Realizada	12	13	13	38	

Programación de Metas subanuales

Metas	1er Trimestre			2do Trimestre			3ro Trimestre			4to Trimestre			Meta acumulada									
	Ene	Feb	Mar	Abr	May	Jun	Jul	Ago	Sep	Oct	Nov	Dic										
	Programada (Variable 1)	1	1	1	1	1	1	1	1	1	1	1		1	12							
Programada (Variable 2)	1	1	1	0	0	0	0	0	0	0	0	0	3									
Realizado (Variable 1)	1	1	1										3									
Realizado (Variable 2)	1	1	1										3									
Parámetros de semaforización	Menor a 20%		Crítico		Mayor o igual a 80% y menor a 90%		En riesgo		Mayor o igual a 90% y Menor o igual a 110%		Aceptable		Mayor a 110% y menor o igual 120%		En riesgo		Mayor a 120%		Cumplimiento del indicador (Realizado entre lo programado)		Crítico	

Actividades

Resumen Narrativo	Unidad de medida	1er Trimestre			2do Trimestre			3ro Trimestre			4to Trimestre			Meta acumulada
		Ene	Feb	Mar	Abr	May	Jun	Jul	Ago	Sep	Oct	Nov	Dic	
		PROGRAMA DE INSCRIPC	Progr.											
CURSOS EN INSTITUCION	Real.													
APOYOS A NIÑOS, NINAS	Progr.													
PROGRAMA DE RECONO	Real.													
CAMPAÑAS EN INSTITUC	Progr.													
	Real.													

Explicaciones y causas de las variaciones al incumplimiento de la programación

C. Alejandro Garcia Perera
Contralor Municipal
Elaboró



CONTRALORIA MUNICIPAL
--H. Ayuntamiento Municipal --
2024 - 2027
TENAMPULCO, PUE.

C. Gicela Castañeda Ortigoza
Tesorera Municipal



TESORERIA MUNICIPAL
--H. Ayuntamiento Municipal --
2024 - 2027
TENAMPULCO, PUE.

C. Juan Carlos Escalona Perez
Presidente Municipal
Autorizó



PRESIDENTE MUNICIPAL
--H. Ayuntamiento Municipal --
2024 - 2027
TENAMPULCO, PUE.

Ficha Técnica de Seguimiento de Indicadores

COMPONENTE 4

Ficha Técnica de Seguimiento de Indicadores (FTSI)

Nombre del Municipio:	MUNICIPIO DE TENAMPULCO, PUEBLA		
Resumen Narrativo de la MIR:	GRUPOS VULNERABLES SATISFECHO CON LOS PROGRAMAS RECIBIDOS		
Programa Presupuestario:	Datos de Identificación del Programa Institucional		
Unidad responsable:	DESARROLLO INTEGRAL DE BIENESTAR COMUNITARIO REGIDURIA DE SALUD, GRUPOS VULNERABLES Y DESARROLLO SOCIAL		

Datos de Identificación del Indicador			
Nombre del indicador:	ACCIONES IGUALDAD DE GENERO	Tipo de indicador:	Estratégicos
Descripción ¿qué mide el indicador?	EXISTENCIA DE DESIGUALDAD	Dimensión del indicador:	Eficiencia
Unidad de medida:	ACCIONES	Unidad Responsable del indicador del Componente 3:	RIA DE SALUD, GRUPOS VULNERABLES Y DESARROLLO
Método de cálculo o Fórmula del indicador:	PORCENTAJE	Numerador (Variable 1): Denominador (Variable 2):	QUEJAS POR DISCRIMINACION DE GENERO
Numerador (Variable 1): Numerador (Variable 2):		Medio de verificación de las variables	QUEJAS POR DISCRIMINACION DE GENERO ATENDIDAS

Características del Indicador						
Características del indicador	Claridad	Relevancia	Economía	Monitorizable	Adecuado	Aporte marginal
Justificación del cumplimiento de las características CREMAA	ES CLARO EN SU DEFINICION Y PROCESO	INFORMA DE SITUACIONES DE INCREMENTO O DISMINUCION	ESTA CONTEMPLADO EN EL PRESUPUESTO	RECOPIACION DE DATOS E ACUMULACION DE INFORMACION	LOS RESULTADOS MEJORAN LAS ACTIVIDADES	

Determinación de Metas			
Valor	Año	Periodicidad:	Trimestral
0%	2024	Semifinal del indicador:	Ascendente
Metas Anuales			
2025	2026	2027	Acumulada
120	120	120	Observaciones y/o comentarios
30	0	0	

Programación de Metas subanuales

Metas	1er Trimestre			2do Trimestre			3ro Trimestre			4to Trimestre			Meta acumulada
	Ene	Feb	Mar	Abr	May	Jun	Jul	Ago	Sep	Oct	Nov	Dic	
	Programada (Variable 1)	10	10	10	10	10	10	10	10	10	10	10	
Programada (Variable 2)	10	10	10	0	0	0	0	0	0	0	0	0	30
Realizado (Variable 1)	10	10	10										30
Realizado (Variable 2)	10	10	10										30
Parámetros de semaforización	Menor a 80%	Critico	Mayor o igual a 80% y menor a 90%	En riesgo	Mayor o igual a 90% y Menor o igual a 110%	Aceptable	Mayor a 110% y menor o igual a 120%	En riesgo	Mayor a 120%	Critico	Cumplimiento del indicador (Realizado entre lo programado)		

Actividades.

Resumen Narrativo	Unidad de medida	1er Trimestre			2do Trimestre			3ro Trimestre			4to Trimestre			Meta acumulada
		Ene	Feb	Mar	Abr	May	Jun	Jul	Ago	Sep	Oct	Nov	Dic	
		DE NIÑOS NIÑAS MUJER	PROGRAMA	6	6	6								
	Real.	6	10	10										
AMA DE ATENCION A AD	PROGRAMA	1	6	6										
	Real.	0	0	1										
DE ATENCION GRUPOS V	PROGRAMA	1	1	1										
	Real.	0	0	1										
ATENCION DE JOVENES	PROGRAMA	1	1	1										
	Real.	0	0	1										
PROBABLES GRUPOS EN	PROGRAMA	1	1	1										
	Real.	1	1	1										

Explicaciones y causas de las variaciones al incumplimiento de la programación

NO MEXISTE INCUMPLIMIENTO A LO PROGRAMADO

C. Alejandro García Peralta
Contralor Municipal
Elaboró



C. Gicela Caballero Ortigoza
Tesorera Municipal

C. Juan Carlos Escalona Pérez
Presidente Municipal
Autorizó



TESORERIA MUNICIPAL
-H. Ayuntamiento Municipal-
2024 - 2027
TENAMPULCO, PUE.

PRESIDENTE MUNICIPAL
-H. Ayuntamiento Municipal-
2024 - 2027
TENAMPULCO, PUE.

CONTRALORIA MUNICIPAL
-H. Ayuntamiento Municipal-
2024 - 2027
TENAMPULCO, PUE.



TENAMPULCO
Municipio del Estado de Puebla
2014-2017

Ficha Técnica del Programa presupuestario

1. Diagnóstico del Programa presupuestario

Datos de identificación del Programa Presupuestario (Pp)

Nombre del Municipio: TENAMPULCO, PUEBLA
Ejercicio fiscal: 2025
Nombre del Programa presupuestario: DESARROLLO DE LA ECONOMIA COMUNITARIA
Clave del Programa presupuestario: DEC
Dependencia o Entidad responsable del Pp: REGIDURIA DE INDUSTRIA, COMERCIO, AGRICULTURA Y GANADERIA, REGIDURIA DE ECOLOGIA Y MEDIO AMBIENTE

1.1 Descripción del Problema

Antecedentes y definición del problema

El Municipio de Tenampulco, tiene una población económicamente activa de 3 mil 156 persona, de los cuales 3 mil 123 personas se encuentran ocupadas, de estas el 32.98% son mujeres y el 67.01 son hombres. De esta manera, el 98.95% de la población económicamente activa se encuentra ocupada. de acuerdo al Censo Económico 2019 del INEGI, la población ocupada en el municipio era de 33 personas en el Sector Primario, 64 en el Sector secundario y 186 en el sector Terciario.

Justificación del Pp

En termines cuantitativos y cualitativos el Municipio continua enfrentando un bajo nivel de inversion y gestion de apoyos en lo que al bienestar social se refiere; esto se genera en la negacion de una visiona largo plazo, en la que se permita ver el desarrollo del Municipio.

Estado actual del problema

El Municipio de Tenampulco requiere mayor fuentes de trabajo, asi como la diversidad de fuentes de ingresos para su sostenimiento, crear ademas de las ya existentes opciones para la poblacion activa.



Evolución del problema

TENAMPULCO

Municipio del Estado de Puebla

El crecimiento de la población del Municipio ha hecho que las necesidades de la población sean mayores y estas a su vez generan obligaciones a los ciudadanos que deben buscar la manera de satisfacerlas, lo que implica un mayor número de fuentes de trabajo

Experiencias de atención

Todas las peticiones, sugerencias, solicitudes y exposición de necesidades expuestas por la ciudadanía de las diferentes comunidades así como los sectores principales del Municipio, durante el proceso que se llevo a cabo en los foros de consulta ciudadana

1.2 Metodología para la identificación de la población objetivo y definición de fuentes de información.

Con la creación de este programa se busca beneficiar a todo el sector en edad de laborar, generar confianza en ellos de que el Municipio de tenampulco cuenta con los empleos necesarios para satisfacer las demandas de los ciudadanos

Definición y cuantificación de los conceptos poblacionales del Pp

Población Potencial	3123	Cuantificación: Criterios de Focalización	3123	Población económicamente activa
Población Objetivo	3123	Cuantificación: Criterios de Focalización	3123	Empleos necesarios
Población atendida (beneficiarios)	3123	Cuantificación: Criterios de Focalización	3123	POBLACION ATENDIDA

C. Alejandro García Peralta



Contraloría Municipal

C. Gicela Castañeda Ortigoza



Tesorería Municipal

C. Juan Carlos Escalona Pérez



Presidencia Municipal

CONTRALORIA MUNICIPAL

--H. Ayuntamiento Municipal --

2024 - 2027

TENAMPULCO, PUE.

TESORERIA MUNICIPAL

--H. Ayuntamiento Municipal --

2024 - 2027

TENAMPULCO, PUE.

PRESIDENTE MUNICIPAL

--H. Ayuntamiento Municipal --

2024 - 2027

TENAMPULCO, PUE.

Ficha Técnica del Programa presupuestario

2. Estructura Analítica del Programa presupuestario

Datos de identificación del Programa Presupuestario (Pp):

Nombre del Municipio: TENAMPULCO, PUEBLA


Ejercicio fiscal: 2025

Nombre del Programa presupuestario: DESARROLLO DE LA ECONOMÍA COMUNITARIA

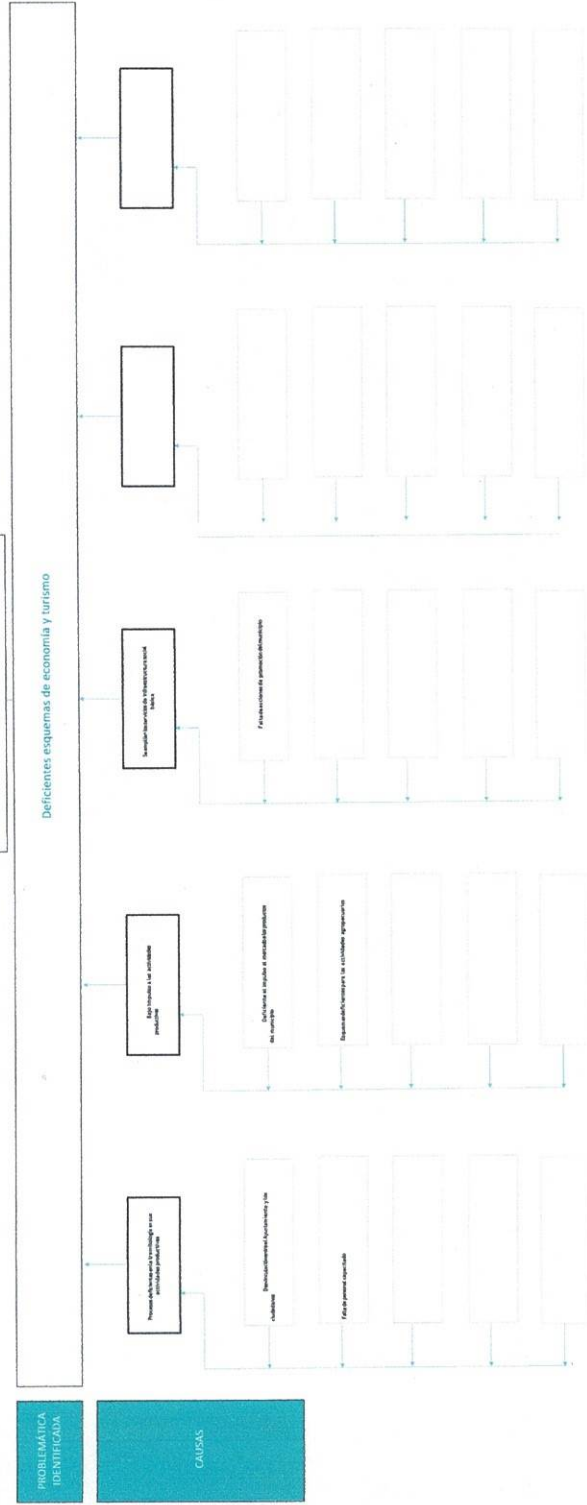
Clave del Programa presupuestario: DEC

Dependencia o Entidad responsable del Pp: REGIDURIA DE INDUSTRIA, COMERCIO, AGRICULTURA Y GANADERÍA, REGIDURIA DE ECOLOGÍA Y MEDIO AMBIENTE

Árbol del Problema



EFFECTOS

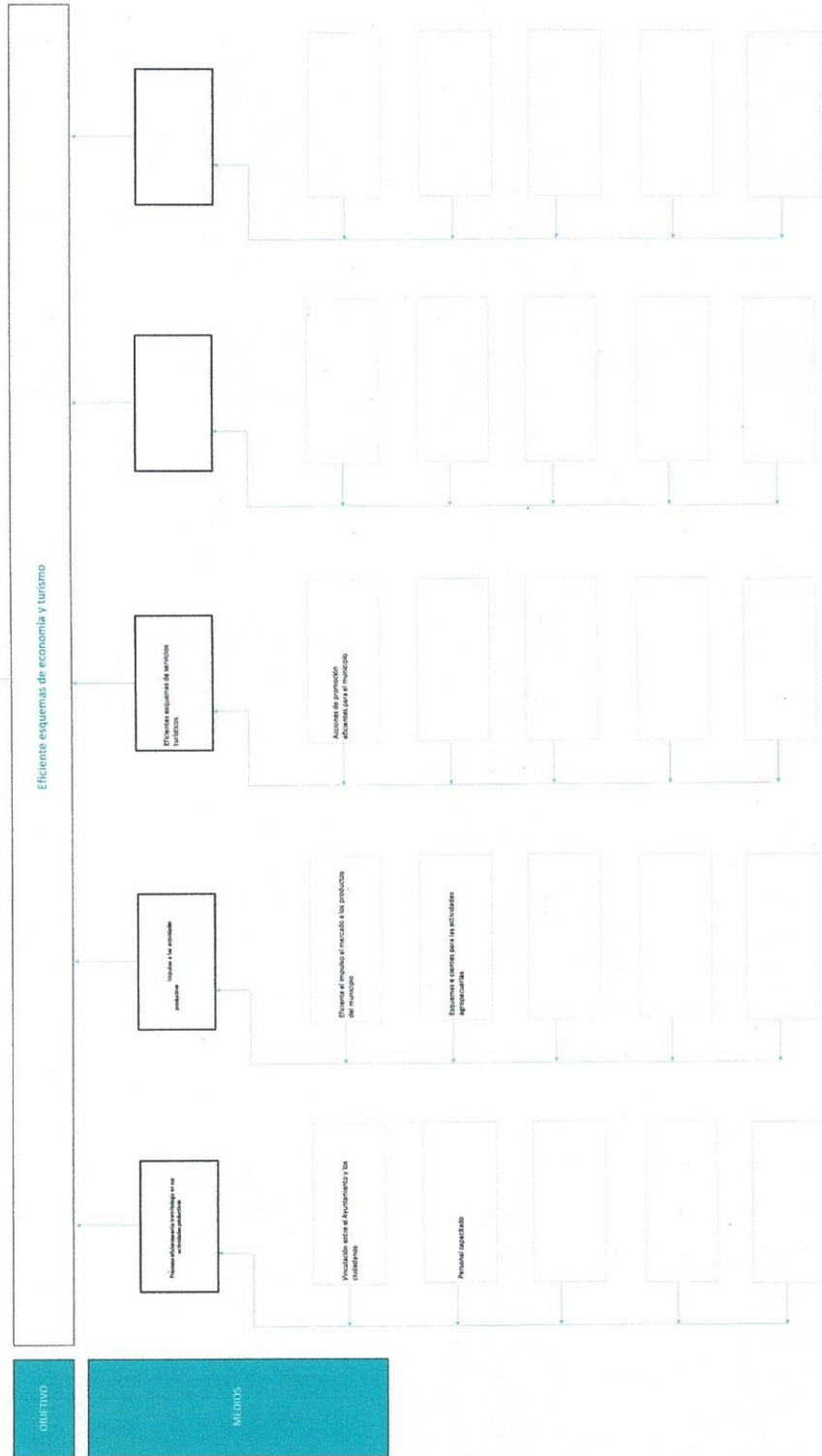


PROBLEMÁTICA IDENTIFICADA

CAUSAS



FINES



OBJETIVO

MEIOS

C. Alejandro Garcia Peraza
Comisario Municipal
Ejecutivo



CONTRALORIA MUNICIPAL
-H. Ayuntamiento Municipal-
2024 - 2027
TENAMPULCO, PUE.

C. Cecilia Castañeda Orta
Tesorera Municipal
Fiscal



TESORERIA MUNICIPAL
-H. Ayuntamiento Municipal-
2024 - 2027
TENAMPULCO, PUE.

C. Janet Cervantes Pacheco
Presidenta Municipal
Municipal



PRESIDENTE MUNICIPAL
-H. Ayuntamiento Municipal-
2024 - 2027
TENAMPULCO, PUE.

Ficha Técnica del Programa presupuestario

3. Alineación del Programa presupuestario a los Instrumentos de Planeación Estratégica

Datos de identificación del Programa Presupuestario (Pp)

Nombre del Municipio:

TENAMPULCO, PUEBLA

Ejercicio fiscal:

2025

Nombre del Programa presupuestario:

DESARROLLO DE LA ECONOMÍA COMUNITARIA

Clave del Programa presupuestario:

DEC

Dependencia o Entidad responsable del Pp:

REGIDURÍA DE INDUSTRIA, COMERCIO, AGRICULTURA Y GANADERÍA, REGIDURÍA DE ECOLOGÍA Y MEDIO AMBIENTE

Fin	Nivel de objetivo de la MIR	Objetivos de Desarrollo Sostenible (ODS) Agenda 2030		Objetivos con enfoque de perspectiva de género e igualdad
		Objetivos	Metas	
#IVALORI		2.3,4-5,6,11		
#IVALORI		2.3,4-5,6,11		

Alineación al Plan Municipal de Desarrollo

EJE 2: DESARROLLO DE ECONOMÍA COMUNITARIA

Promover mejoras en las condiciones económicas y sociales en el municipio, Mejorar la productividad del campo a través de programas orientados hacia las actividades agropecuarias, impulsar las actividades turísticas en el municipio mediante acciones que permitan promocionar espacios de interés en el municipio, Coadyuvar a la preservación y cuidado de los recursos naturales para disminuir efectos adversos en materia de medio ambiente

Establecer acciones de fomento a la productividad de las actividades económicas del municipio, Promover programas que coadyuven a incrementar las actividades agrícolas y pecuarias, Instrumentar mecanismos con el propósito de desarrollar las actividades turísticas, Fortalecer las políticas orientadas a preservar los recursos naturales y a prevenir el daño al medio ambiente.

Estrategias

- Promover las vocaciones productivas del municipio
- Fomentar acciones para el posicionamiento de los productos y los servicios locales.
- Promover la tecnificación y el equipamiento del campo.
- Fortalecer el acceso a insumos para el campo para incrementar la productividad.

Líneas de Acción

Alineación al Plan Estatal de Desarrollo

Eje	EJE 2.- SOSTENIBILIDAD TERRITORIAL Y DESARROLLO INTEGRAL 3.- FORTALECIMIENTO DEL CAMPO E IMPULSO A LA ECONOMÍA JUSTA Y SOCIAL
Temática	CUIDADO DEL MEDIO AMBIENTE, ORDENAMIENTO TERRITORIAL, INFRAESTRUCTURA, MOVILIDAD SOSTENIBLE, CAMPO POBLANO, DESARROLLO ECONOMICO, TRABAJO DIGNO, TURISMO
Objetivo	Fortalecer el desarrollo sostenible con un enfoque intergeneracional y multidisciplinario "Consolidar los mecanismos que impulsan a los diferentes sectores sostenibles y equilibrado del suelo, Incrementar y mejorar la infraestructura del estado.
Estrategias	Impulsar políticas orientadas a preservar los recursos naturales y a prevenir el cambio climático, Aplicar políticas de gestión del territorio, para lograr el uso eficiente, Mejorar la infraestructura del estado.
Líneas de Acción	<ol style="list-style-type: none"> 1. Establecer programas preventivos y correctivos interinstitucionales para la atención de la contingencia ambiental y la protección de la población. 2. Promover la participación social en el cuidado, conservación y preservación del medio ambiente. 3. Fomentar prácticas sostenibles, de prevención de riesgos y adaptación al cambio climático en las actividades económicas.
Indicadores	Superficie protegida, conservada y/o restaurada en el estado de Puebla, Número de días al año con calidad del aire fuera de Norma, Porcentaje de regiones

C. Alejandro García Peralta
 Contralor Municipal
 Elaboró




CONTRALORIA MUNICIPAL
 --H. Ayuntamiento Municipal--
 2024 - 2027
 TENAMPULCO, PUE.

C. Gicela Carrizosa Ortigosa
 Tesorera Municipal
 Revisó




TESORERIA MUNICIPAL
 --H. Ayuntamiento Municipal--
 2024 - 2027
 TENAMPULCO, PUE.

C. Juan Carlos Escalona Pérez
 Presidente Municipal
 Autorizó




PRECIDENTE MUNICIPAL
 --H. Ayuntamiento Municipal--
 2024 - 2027
 TENAMPULCO, PUE.



TENAMPULCO
 PUEBLA
 2018-2021
 GOBIERNO MUNICIPAL

Ficha Técnica del Programa presupuestario

4. Matriz de Indicadores para Resultados (MIR)

Datos de identificación del Programa Presupuestario. (Pp)

Nombre del Municipio: TENAMPULCO, PUEBLA

Ejercicio fiscal: 2025

Nombre del Programa presupuestario: DESARROLLO DE LA ECONOMIA COMUNITARIA

Clave del Programa presupuestario: DEC

Dependencia o Entidad responsable del Pp: REGIDURIA DE INDUSTRIA, COMERCIO, AGRICULTURA Y GANADERIA, REGIDURIA DE ECOLOGIA Y MEDIO AMBIENTE

Nivel	Resumen Narrativo (Objetivos)	Indicadores (Nombre del indicador y método de cálculo)	Medios de Verificación	Supuestos
FIN	CONTRIBUIR A MEJORAS ECONOMICAS Y SOCIALES A TRAVES DE MEJORAMIENTO DE LAS CONDICIONES DEL CAMPO Y TURISMO	PROGRAMAS DE FUENTES DE EMPLEO	PROGRAMAS LLEGADOS PRODUCTORES A	
PROPÓSITO	LOS PRODUCTORES DEL CAMPO MEJORAN SUS COSECHAS	AUMENTO DE LA PRODUCCION DEL CAMPO Y TURISTICA	AUMENTO DE PRODUCCION Y TURISMO	
COMPONENTES	1 MEJORAMIENTO DE ECONOMIA DE LOS PRODUCTORES RECIBIDO	PRODUCCION DEL CAMPO INCREMENTADA	PRODUCCION DEL CAMPO NEGOCIADA	
	2 APOYO A LOS PRODUCTORES DEL CAMPO ENTREGADOS	APOYOS ENTREGADOS AL CAMPO	APOYOS RECIBIDOS POR EL PRODUCTOR	
	3 TURISMO EN LA POBLACION INCREMENTADO	CAPACIDAD HOTELERA LLENA	HABITACIONES OCUPADAS	
	4			
	5			

1.1	ADMINISTRACION DEL PADRON DE PRODUCTORES	NUMERO DE PRODUCTORES	PRODUCTOS DEL CAMPO PRODUCIDOS
1.2	APOYOS RECIBIDOS POR EL PRODUCTOR <td>NUMERO DE APOYOS AL PRODUCTOR <td>VENTANILLA DE PROGRAMAS</td> </td>	NUMERO DE APOYOS AL PRODUCTOR <td>VENTANILLA DE PROGRAMAS</td>	VENTANILLA DE PROGRAMAS
1.3	PADRON DE HABITACIONES HOTELERAS <td>NUMERO DE HOTELES <td>PROPIETARIOS DE HOTELES</td> </td>	NUMERO DE HOTELES <td>PROPIETARIOS DE HOTELES</td>	PROPIETARIOS DE HOTELES
1.4			
1.5			
2.1			
2.2			
2.3			
2.4			
2.5			
3.1			
3.2			
3.3			
3.4			
3.5			
4.1			
4.2			
4.3			
4.4			
4.5			
5.1			
5.2			
5.3			
5.4			
5.5			

Aprobado:	Modificado:	Devenido:	Ejercido
\$ 1,375,000.00	\$ -	\$ 1,293,333.80	\$ 1,293,333.80

Fuente de Financiamiento			
Participacione	Especificar:	Especificar:	Especificar:
\$	1,375,000.00	\$ -	\$ -

Clasificación Administrativa	Clasificación Funcional y Programática	
	Finalidad	Subfunción
3.0.0.0 SECTOR PÚBLICO MUNICIPAL 3.1.0.0 SECTOR PÚBLICO NO FINANCIERO 3.1.1.0 GOBIERNO GENERAL MUNICIPAL 3.1.1.1.0 Gobierno Municipal		

 C. Alejandro Garcia Peralta Contralor Municipal Estado de PUEBLO VERDE 	 C. Cicela Castañeda Ortigoza Tesorera Municipal Estado de PUEBLO VERDE 	 C. Juan Carlos Escalona Perez Presidente Municipal Estado de PUEBLO VERDE 
---	---	--

CONTRALORIA MUNICIPAL
 --H. Ayuntamiento Municipal --
 2024 - 2027
TENAMPULCO, PUE.

TESORERIA MUNICIPAL
 --H. Ayuntamiento Municipal --
 2024 - 2027
TENAMPULCO, PUE.

PRESIDENTE MUNICIPAL
 --H. Ayuntamiento Municipal --
 2024 - 2027
TENAMPULCO, PUE.

Ficha Técnica del Programa presupuestario

FIN

Ficha Técnica de Seguimiento de Indicadores (FISI)

Línea base	Valor	Año	Determinación de Metas		Comportamiento del Indicador:	Ascendente	Anual
			Periodicidad:	Sentido del indicador:			
Ejercicio fiscal:	0%	2024	2026	2027	Ascendente	Observaciones y/o comentarios	
Programada	1	1	1	3			
Realizada	1	0	0	1			

Programación de Metas subanuales

Metas	1er Trimestre			2do Trimestre			3ro Trimestre			4to Trimestre			Meta Anual (acumulada)
	Ene	Feb	Mar	Abr	May	Jun	Jul	Ago	Sep	Oct	Nov	Dic	
Programada (Variable 1)	0	0	0	0	0	0	0	0	1	0	0	0	1
Programada (Variable 2)	0	0	0	0	0	0	0	0	0	0	0	0	0
Realizado (Variable 1)	0	0	0	0	0	0	0	0	0	0	0	0	0
Realizado (Variable 2)	0	0	0	0	0	0	0	0	0	0	0	0	0

Parámetros de semaforización	Criterio	Riesgo		Criterio	Cumplimiento del indicador (Realizado entre lo programado)
		Mayor o igual a 80% y menor a 90%	Mayor a 110% y menor o igual a 120%		
	Menor a 80%	En riesgo	Mayor a 110% y menor o igual a 120%	Critico	

Explicaciones y causas de las variaciones al incumplimiento de la programación

SE CUMPLE CON LO PROGRAMADO EN EL TRIMESTRE YA QUE SE CONSIDERA UNA SOLA COSECHA AL AÑO

C. Alejandro García Peralta
Contralor Municipal
Elaboró




CONTRALORIA MUNICIPAL
-H. Ayuntamiento Municipal-
2024 - 2027
TENAMPULCO, PUE.

C. Gicela Castañeda Ortigoza
Tesorera Municipal



TESORERIA MUNICIPAL
-H. Ayuntamiento Municipal-
2024 - 2027
TENAMPULCO, PUE.

C. Juan Carlos Escalona Pérez
Presidente Municipal



PRESIDENTE MUNICIPAL
-H. Ayuntamiento Municipal-
2024 - 2027
TENAMPULCO, PUE.

Ficha Técnica del Programa presupuestario

PROPÓSITO

Ficha Técnica de Seguimiento de Indicadores (FTSI)

Nombre del Municipio:	TENAMPULCO, PUEBLA		
Resumen Narrativo de la MIR:	LOS PRODUCTORES DEL CAMPO MEJORAN SUS COSECHAS		
Programa Presupuestario:	Datos de Identificación del Programa Institucional		
Dependencia o Entidad responsable del Pp:	DESARROLLO DE LA ECONOMIA COMUNITARIA REGIDURIA DE INDUSTRIA, COMERCIO, AGRICULTURA Y GANADERIA, REGIDURIA DE ECOLOGIA Y MEDIO AMBIENTE		

Datos de Identificación del Indicador

Nombre del indicador:	LA PRODUCCION DEL CAMPO SE INCREMENTO		
Descripción ¿qué mide el indicador?	AUMENTO DE LA PRODUCCION		
Unidad de medida:	PRODUCTO		
Método de cálculo o Fórmula del indicador:	Algoritmo	Numerador (Variable 1) Denominador (Variable 2)	COSECHA PLANEADA COSECHA LEVANTADA
Numerador (Variable 1)	Medios de verificación de las variables		
Denominador (Variable 2)	COSECHA PLANEADA COSECHA LEVANTADA		

Características del indicador	Claridad	Relevancia	Economía	Monitoreable	Adecuado	Aporte marginal
Justificación del cumplimiento de las características CREMAA	ES CLARO EN SU DEFINICION Y PROCESO		SITUACIONES DE INCREMENTO O YA CONTEMPLADO EN EL PRESUPUEN DE DATOS E ACUMULACION DE RESULTADOS MEJORAN LAS ACTIVID			

Ficha Técnica del Programa presupuestario

PROPÓSITO

Ficha Técnica de Seguimiento de Indicadores (FTSI)

Determinación de Metas		Trimestral											
Línea base	Valor	Año	Periodicidad:		Sentido del indicador:	Descendente	Comportamiento del indicador:				Descendente		
			2024	2026			Observaciones y/o comentarios						
Metas Anuales													SE LEVANTA UNA COSECHA POR AÑO
Ejercicio fiscal:	0%	2024	2026	2027	Acumulada (metas de la Administración)								
Programada	1	1	1	3									
Realizada	0	0	0	0									

Programación de Metas subanuales													
Metas	1er Trimestre			2do Trimestre			3ro Trimestre			4to Trimestre			Meta Anual (acumulada)
	Ene	Feb	Mar	Abr	May	Jun	Jul	Ago	Sep	Oct	Nov	Dic	
Programada (Variable 1)	0	0	0	0	0	0	0	0	0	0	0	0	0
Programada (Variable 2)	0	0	0	0	0	0	0	0	0	0	0	0	0
Realizado (Variable 1)	0	0	0	0	0	0	0	0	0	0	0	0	0
Realizado (Variable 2)	0	0	0	0	0	0	0	0	0	0	0	0	0

Parámetros de semaforización	Criterio		Riesgo		Riesgo		Riesgo		Riesgo	
	Menor a 80%	Crítico	Mayor o igual a 80% y menor a 90%	En riesgo	Mayor o igual a 90% y Menor o igual a 110%	Aceptable	Mayor a 110% y menor o igual a 120%	En riesgo	Mayor a 120%	Crítico
	Menor a 80%	Crítico	Mayor o igual a 80% y menor a 90%	En riesgo	Mayor o igual a 90% y Menor o igual a 110%	Aceptable	Mayor a 110% y menor o igual a 120%	En riesgo	Mayor a 120%	Crítico

Explicaciones y causas de las variaciones al incumplimiento de la programación

SE CUMPLE CON LO PROGRAMADO EN EL TRIMESTRE, YA QUE SE LEVANTA UNA COSECHA AL AÑO

C. Alejandro García Peralta
Contralor Municipal

CONTRALORIA MUNICIPAL
--H. Ayuntamiento Municipal --
2024 - 2027
TENAMPULCO, PUE.

C. Gicela Castañeda Ortigoza
Tesorera Municipal

TESORERIA MUNICIPAL
--H. Ayuntamiento Municipal --
2024 - 2027
TENAMPULCO, PUE.

C. Juan Carlos Escalona Pérez
Presidente Municipal

PRESIDENTE MUNICIPAL
--H. Ayuntamiento Municipal --
2024 - 2027
TENAMPULCO, PUE.

Ficha Técnica de Seguimiento de Indicadores

Reporte:

PRIMER TRIMESTRE

Primer Trimestre

COMPONENTE 1

Ficha Técnica de Seguimiento de Indicadores (FTSI)

Nombre del Municipio:	TENAMPULCO, PUEBLA	
Resumen Narrativo de la MIR:	MEJORAMIENTO DE ECONOMIA DE LOS PRODUCTORES RECIBIDO	
Programa Presupuestario:	Datos de Identificación del Programa Institucional	
Unidad responsable:	DESARROLLO DE LA ECONOMIA COMUNITARIA	
	REGIDURIA DE INDUSTRIA, COMERCIO, AGRICULTURA Y GANADERIA, REGIDURIA DE ECOLOGIA Y MEDIO AMBIENTE	

Datos de Identificación del Indicador

Nombre del indicador:	BENEFICIOS DEL PRODUCTOR RECIBIDOS		Tipo de indicador:	Gestión
Descripción ¿qué mide el indicador?	MEJORAMIENTO DE CONDICIONES DEL PRODUCTOS		Dimensión del indicador:	Eficiencia
Unidad de medida:	PRODUCCION		Unidad Responsable del indicador del Componente 1:	COMERCIO, AGRICULTURA Y GANADERIA, REGIDURIA DE B
Método de cálculo o Fórmula del Indicador:	Algoritmo	Numerador (Variable 1)	PRODUCCION ESTIMADA	
		Denominador (Variable 2)	PRODUCCION REAL	
Numerador (Variable 1)	Medio de verificación de las variables			
Numerador (Variable 2)	PRODUCCION ESTIMADA			
	PRODUCCION REAL			

Características del indicador	Claridad	Relevancia	Economía	Monitoreable	Adecuado	Aporte marginal
Justificación del cumplimiento de las características CREMAA	ES CLARO EN SU DEFINICION Y PROCESO					
	SITUACIONES DE INCREMENTO O A CONTEMPLADO EN EL PRESUPUESTO DE DATOS E ACUMULACION DE RESULTADOS MEJORAN LAS ACTIVIDADES					

Determinación de Metas

Linea base	Valor	Año	Periodicidad:	Anual	
			Sentido del indicador:	Comportamiento del indicador:	
	0%	2024			
Ejercicio fiscal:	2025	2026	2027	Observaciones y/o comentarios	
Programada	1	1	1	Acumulada	
Realizada	0	0	0	1	
				0	
				PRODUCCION. MOTIVO POR EL CUAL NO SE TOMA COMO P	

Programación de Metas subanuales

Metas	1er Trimestre			2do Trimestre			3ro Trimestre			4to Trimestre			Meta acumulada
	Ene	Feb	Mar	Abr	May	Jun	Jul	Ago	Sep	Oct	Nov	Dic	
	Programada (Variable 1)	0	0	0	0	1	0	0	0	0	0	0	
Programada (Variable 2)	0	0	0	0	1	0	0	0	0	0	0	0	1
Realizado (Variable 1)	0	0	0	0	1	0	0	0	0	0	0	0	1
Realizado (Variable 2)	0	0	0	0	1	0	0	0	0	0	0	0	1

Parámetros de semaforización	1er Trimestre		2do Trimestre		3ro Trimestre		4to Trimestre		Cumplimiento del indicador (Realizado entre lo programado)	
	Ene	Feb	Mar	Abr	May	Jun	Jul	Ago		
Mayor a 80%	Crítico		Mayor o igual a 80% y menor a 90%	En riesgo	Mayor o igual a 90% y menor o igual a 110%	Acceptable	Mayor a 110% y menor o igual a 120%	En riesgo	Mayor a 120%	Crítico

Resumen Narrativo	Unidad de medida	Actividades												Meta acumulada		
		1er Trimestre			2do Trimestre			3ro Trimestre			4to Trimestre					
		Ene	Feb	Mar	Abr	May	Jun	Jul	Ago	Sep	Oct	Nov	Dic			
1.- Promover las vocac	ACCION	0	0	0	0	0	0	0	0	0	0	0	0	0	0	0
2.- Fomentar acciones p	ACCION	0	0	0	0	0	0	0	0	0	0	0	0	0	0	0
3.-		0	0	0	0	0	0	0	0	0	0	0	0	0	0	0
4.-		0	0	0	0	0	0	0	0	0	0	0	0	0	0	0
5.-		0	0	0	0	0	0	0	0	0	0	0	0	0	0	0

Explicaciones y causas de las variaciones al incumplimiento de la programación

NO EXISTE VARIACION POR QUE LAS ACCIONES ESTAN EN TRAMITE Y NO SE CONSIDERAN CUMPLIDAS

C. Alejandro Garcia Peralta
Contralor Municipal

C. Gicela Castañeda Ortigoza
Tesorera Municipal

C. Juan Carlos Escalona Perez
Presidente Municipal



CONTRALORIA MUNICIPAL
--H. Ayuntamiento Municipal --
2024 - 2027
TENAMPULCO, PUE.

TESORERIA MUNICIPAL
--H. Ayuntamiento Municipal --
2024 - 2027
TENAMPULCO, PUE.

PRESIDENTE MUNICIPAL
--H. Ayuntamiento Municipal --
2024 - 2027
TENAMPULCO, PUE.

Ficha Técnica de Seguimiento de Indicadores

Reporte:

PRIMER TRIMESTRE

COMPONENTE 2

Ficha Técnica de Seguimiento de Indicadores (FTSI)

Nombre del Municipio:	TENAMPULCO, PUEBLA	
Resumen Narrativo de la MIR:	MEJORAMIENTO DE ECONOMIA DE LOS PRODUCTORES RECIBIDO	
Programa Presupuestario:	DESARROLLO DE LA ECONOMIA COMUNITARIA	
Unidad responsable:	REGIDURIA DE INDUSTRIA, COMERCIO, AGRICULTURA Y GANADERIA, REGIDURIA DE ECOLOGIA Y MEDIO AMBIENTE	

Datos de Identificación del Indicador		
Nombre del indicador:	OPOYOS RECIBIDOS POR EL PRODUCTOR	
Descripción ¿qué mide el indicador?	NUMERO DE APOYOS ENTREGADOS	
Unidad de medida:	PROGRAMA	
Método de cálculo o Fórmula del indicador:	Algoritmo	Numerador (Variable 1) Denominador (Variable 2)
Numerador (Variable 1)	PROGRAMAS TRAMITADOS	
Numerador (Variable 2)	PROGRAMAS RECIBIDOS	

Medio de verificación de las variables			
PROGRAMAS TRAMITADOS			
PROGRAMAS RECIBIDOS			
Características del indicador	Claridad	Relevancia	Economía
Justificación del cumplimiento de las características CREMAA	ES CLARO EN SU DEFINICION Y PROCESO	INFORMA DE SITUACIONES DE INCREMENTO O DISMINUCION	ESTA CONTEMPLADO EN EL PRESUPUESTO
			RECOPIACION DE DATOS E ACUMULACION DE INFORMACION
			LOS RESULTADOS MEJORAN LAS ACTIVIDADES
			Adecuado
			Aporte marginal

Determinación de Metas			
Línea base	Valor	Año	Periodicidad:
		0%	2024
			Comportamiento del indicador:
			Descendente
			Descendente
Metas Anuales			
Ejercicio fiscal:	2025	2026	2027
Programada	1	1	3
Realizada	1	0	1
			Observaciones y/o comentarios

Programación de Metas subanuales

Metas	1er Trimestre			2do Trimestre			3ro Trimestre			4to Trimestre			Meta acumulada
	Ene	Feb	Mar	Abr	May	Jun	Jul	Ago	Sep	Oct	Nov	Dic	
	Programada (Variable 1)	0	0	0	5	0	0	0	5	0	0	0	
Programada (Variable 2)	0	0	0	5	0	0	0	5	0	0	0	0	10
Realizado (Variable 1)	0	0	0	5	0	0	0	5	0	0	0	0	10
Realizado (Variable 2)	0	0	0	5	0	0	0	5	0	0	0	0	10
Parámetros de semaforización	Menor a 80%	Crítico	Mayor o igual a 80% y menor a 90%	En riesgo	Mayor o igual a 90% y menor a 110%	Acceptable	Mayor a 110% y menor o igual a 120%	En riesgo	Mayor a 120%	Crítico	Cumplimiento del indicador (Realizado entre lo programado)		

Actividades

Resumen Narrativo	Unidad de medida	1er Trimestre			2do Trimestre			3ro Trimestre			4to Trimestre			Meta acumulada
		Ene	Feb	Mar	Abr	May	Jun	Jul	Ago	Sep	Oct	Nov	Dic	
		Progr.	0	0	0	0	0	0	0	0	0	0	0	
Real.	0	0	0	0	0	0	0	0	0	0	0	0	0	
1.- Dar seguimiento a la	ACCION	0	0	0	0	0	0	0	0	0	0	0	0	
2.- Fortalecer el acceso	ACCION	0	0	0	0	0	0	0	0	0	0	0	0	
3.- Promover la tecnific	ACCION	0	0	0	0	0	0	0	0	0	0	0	0	
4.- Fortalecer el acceso	ACCION	0	0	0	0	0	0	0	0	0	0	0	0	
5.-		0	0	0	0	0	0	0	0	0	0	0	0	

Explicaciones y causas de las variaciones al incumplimiento de la programación

NO HAY DIFERENCIA YA QUE LO PROGRAMADO EN EL TRIMESTRE, YA QUE SE HAN TRAMITADO LOS PROGRAMAS PERO NO SE HAN CONCLUIDO

C. Alejandro Garcia Peralta
Contralor Municipal
Elboró



CONTRALORIA MUNICIPAL
-H. Ayuntamiento Municipal-
2024 - 2027
TENAMPULCO, PUE.

C. Gicela Castañeda Ortigoza
Tesorera Municipal



TESORERIA MUNICIPAL
-H. Ayuntamiento Municipal-
2024 - 2027
TENAMPULCO, PUE.

C. Juan Carlos Escalona Perez
Presidente Municipal



PRESIDENTE MUNICIPAL
-H. Ayuntamiento Municipal-
2024 - 2027
TENAMPULCO, PUE.

Ficha Técnica del Programa presupuestario

1. Diagnóstico del Programa presupuestario

Datos de identificación del Programa Presupuestario (Pp)

Nombre del Municipio:

TENAMPULCO, PUEBLA

Ejercicio fiscal:

2025

Nombre del Programa presupuestario:

GOBIERNO, SEGURIDAD Y JUSTICIA

Clave del Programa presupuestario:

GSJ

Dependencia o Entidad responsable del Pp:

REGIDURIA DE GOBERNACION, JUSTICIA, SEGURIDAD PUBLICA Y PROTECCION CIVIL

1.1 Descripción del Problema

Antecedentes y definición del problema

Conforme a los resultados presentados en la Encuesta Nacional de Victimización y Percepción de la Seguridad Pública (ENVIPE) 2021, los delitos presentado en el municipio fueron 33, de los cuales destacan lesiones dolosas con arma de fuego, accidente de tránsito, robo de motocicleta sin violencia, Violencia familiar y amenazas.

Justificación del Pp

Con el fin de brindar un mejor servicio a la ciudadanía del Municipio en cuestión de seguridad pública y de acompañamiento jurídico, se crea este programa presupuestario, el cual entre sus actividades principales tiene el tomar en cuenta el profesionalismo de cada uno de los elementos de seguridad pública, su acreditación ante las instancias gubernamentales correspondientes, su buena imagen, sin dejar de lado la protección civil de los ciudadanos, mediante actividades implementadas por la dirección de protección civil

Estado actual del problema

Actualmente en el Municipio, se vive una ola de desconfianza por parte de la ciudadanía hacia las autoridades municipales, esto, derivado de los actos de corrupción que se habían venido presentando en años anteriores, así como la falta de atención por parte de los elementos de protección civil hacia las necesidades de la ciudadanía



Evolución del problema

TENAMPULCO

2024 - 2027

Con el cumplimiento al diseño de los programas presupuestarios se pretende erradicar o en su caso disminuir los problemas que se han venido presentando día a día en el área de seguridad pública, así como

Experiencias de atención

Todas las peticiones, sugerencias, solicitudes y exposición de necesidades expuestas por la ciudadanía de las diferentes comunidades así como los sectores principales del Municipio, durante el proceso que se llevo a cabo en los foros de consulta ciudadana

1.2 Metodología para la identificación de la población objetivo y definición de fuentes de información.

Con la creación de este programa se busca beneficiar a toda la población, pues que ellos cuenten con un nivel de seguridad pública alto, genera confianza en ellos, por otro lado se tomaron como base las estadísticas presentadas por el Secretario Ejecutivo del Sistema Nacional de Seguridad Pública (SESNSP), quien abordó el tema de los porcentajes de denuncias presentadas por la ciudadanía por cualquier tipo de delito que altera su tranquilidad

Definición y cuantificación de los conceptos poblacionales del Pp

Población Potencial	6743	Cuantificación: Criterios de Focalización	6743 EXTENSION TERRITORIAL
Población Objetivo	6743	Cuantificación: Criterios de Focalización	6743 VULNERABILIDAD
Población atendida (beneficiarios)	6743	Cuantificación: Criterios de Focalización	6743 POBLACION ATENDIDA



C. Alejandro García Peralta
Contralor Municipal




C. Gicela Castañeda Ortigoza
Tesorera Municipal




C. Juan Carlos Escalona Pérez
Presidente Municipal

CONTRALORIA MUNICIPAL

--H. Ayuntamiento Municipal --

2024 - 2027

TENAMPULCO, PUE.

TESORERIA MUNICIPAL

--H. Ayuntamiento Municipal --

2024 - 2027

TENAMPULCO, PUE.

PRESIDENTE MUNICIPAL

-H. Ayuntamiento Municipal-

2024 - 2027

TENAMPULCO, PUE.

Ficha Técnica del Programa presupuestario

2. Estructura Analítica del Programa presupuestario

Datos de identificación del Programa Presupuestario (Pp)

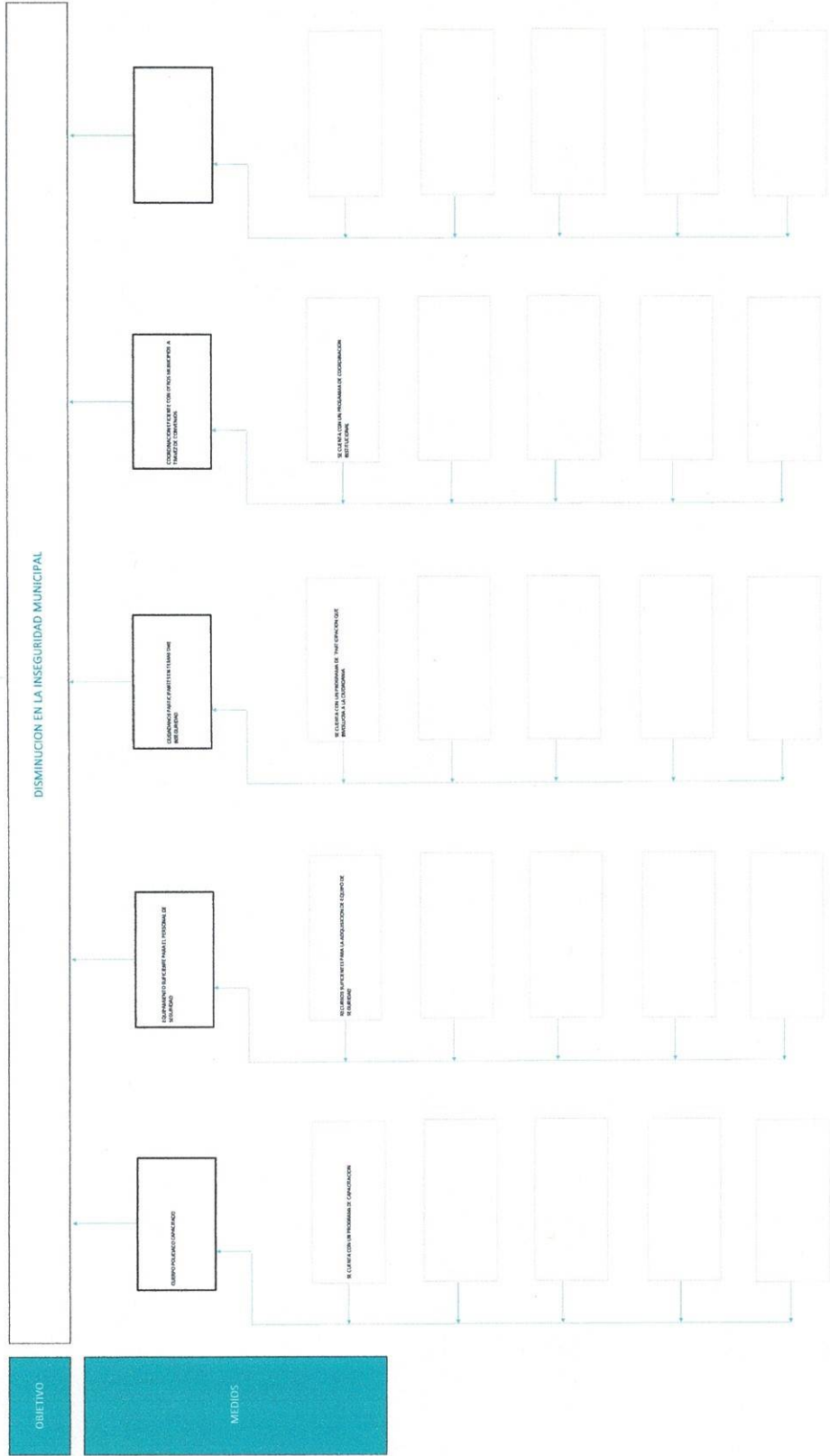
Nombre del Municipio: TENAMPULCO, PUEBLA
Ejercicio fiscal: 2025
Nombre del Programa presupuestario: GOBIERNO, SEGURIDAD Y JUSTICIA
Clave del Programa presupuestario: GSJ
Dependencia o Entidad responsable del Pp: REGIDURIA DE GOBERNACION, JUSTICIA, SEGURIDAD PUBLICA Y PROTECCION CIVIL

Árbol del Problema





FINES



OBJETIVO

MEDIOS

Explicar brevemente por qué las medidas que constituyen la intervención del PO son las mejores de acuerdo a los criterios de selección para lograr el objetivo deseado, de ahí generar relación con el árbol de objetivos, conforme al Manual de Programación. Responder las siguientes preguntas:
(¿Cuáles son los resultados esperados para la mejora y servicios a la población objetivo? ¿Qué más se espera?)

LAS MEDIDAS SE CONSTITUYEN EN EL PROGRAMA PRESUPUESTARIO DESEADO PARA ESTE PERIODO. TODAS LAS ACTIVIDADES DE LA MEDIDA DEBEN TENER EL OBJETIVO QUE SE BUSCA CUMPLIR, Y ASÍ SE ENCUENTRA ASOCIADA A LAS MEDIDAS DEL MUNICIPIO. INDICAR EL GRUPO FINANCIERO DE LOS RECURSOS DE LA CONULY LAS CATEGORÍAS REALIZADAS EN LAS CONVENIOS Y CÁMERA.

C. Alejandro García Méndez
Comisión Municipal
Ejército



C. Gladys Cruz Velasco Orta
Tesorera Municipal
Banco



TESORERIA MUNICIPAL
--H. Ayuntamiento Municipal--
2024 - 2027
TENAMPULCO, PUE.

C. Juan Carlos Escobedo Pérez
Presidente Municipal
Ayuntamiento



PRESIDENTE MUNICIPAL
-M. Ayuntamiento Municipal-
2024 - 2027
TENAMPULCO, PUE.



Ficha Técnica del Programa presupuestario

3. Alineación del Programa presupuestario a los Instrumentos de Planeación Estratégica

Datos de identificación del Programa Presupuestario (Pp)

Nombre del Municipio: TENAMPULCO, PUEBLA

Ejercicio fiscal: 2025

Nombre del Programa presupuestario: GOBIERNO, SEGURIDAD Y JUSTICIA

Clave del Programa presupuestario: GSI

Dependencia o Entidad responsable del Pp: REGIDURIA DE GOBERNACION, JUSTICIA, SEGURIDAD PUBLICA Y PROTECCION CIVIL

Fin	Propósito	Nivel de objetivo de la MIR	Objetivos de Desarrollo Sostenible (ODS) Agenda 2030		Objetivos con enfoque de perspectiva de género e igualdad
			Objetivos	Metas	
		#IVALORI			
		#IVALORI			

Alineación al Plan Municipal de Desarrollo

Eje	EJE 1 GOBIERNO, SEGURIDAD Y JUSTICIA				
Objetivo	Impulsar un entorno de paz y estabilidad en el municipio, Desarrollar las condiciones de seguridad pública, a través de estrategias apogadas a la ley con el propósito de mantener el orden público y la seguridad de los habitantes.				
Estrategias	<p>as que contribuyan a edificar un municipio con paz social y conocimiento de la legalidad, Fortalecer los mecanismos de prevención y cuidado tanto de la delincuencia como de la violencia, para establecer entornos de estabilidad soc</p> <ul style="list-style-type: none"> • Fomentar el respeto hacia los Derechos Humanos, • Desarrollar mecanismos acción de la seguridad pública respetando los ordenamientos legales establecidos. • Fomentar esquemas permanentes de control de confianza para la profesionalización de los recursos humanos. • Establecer acciones estratégicas en zonas de alto riesgo en materia de seguridad pública. • Promover la certificación de los elementos policiaos de seguridad. 				
Líneas de Acción					

Alineación al Plan Estatal de Desarrollo

Eje	1.- JUSTICIA SOCIAL Y FORTALECIMIENTO DEL ESTADO DE DERECHO
Temática	1.- SEGURIDAD SOCIAL 2.- GOBERNABILIDAD Y PAZ SOCIAL
Objetivo	1.1 Establecer las condiciones que garanticen la aplicación de la ley para prevenir el delito y mantener el orden público, disminuyendo los niveles de violencia y delincuencia en el estado. 1.3 Asegurar un entorno de paz y estabilidad en el Estado
Estrategias	1.1 Consolidar los mecanismos de prevención y atención tanto de la violencia como de la delincuencia, para generar condiciones de estabilidad social en el estado. 1.3 Promover acciones que contribuyan a construir una sociedad con paz social y cultura de la legalidad
Líneas de Acción	1.1 Establecer mecanismos que aumenten la confianza en las instituciones y contribuyan al fortalecimiento de la cultura de la denuncia 1.1 Incrementar la presencia institucional en materia de seguridad pública, 1.1 Impulsar la certificación de los elementos operativos de seguridad pública tanto a nivel municipal como estatal. 1.3 Ampliar y mejorar el equipamiento policial y sus condiciones laborales para lograr un mejor desempeño en las funciones.
Indicadores	

C. Alejandro García Peralt
Contralor Municipal
Elaboró




CONTRALORIA MUNICIPAL
--H. Ayuntamiento Municipal --
2024 - 2027
TENAMPULCO, PUE.

C. Gicela Casañeda Ortigoza
Tesorera Municipal
Revisó




TESORERIA MUNICIPAL
--H. Ayuntamiento Municipal --
2024 - 2027
TENAMPULCO, PUE.

C. Juan Carlos Escalona Perez
Presidente Municipal
Autorizó




PRESIDENTE MUNICIPAL
--H. Ayuntamiento Municipal --
2024 - 2027
TENAMPULCO, PUE.



Ficha Técnica del Programa presupuestario

4. Matriz de Indicadores para Resultados (MIR)

Datos de identificación del Programa Presupuestario. (Pp)
 Nombre del Municipio: TENAMPULCO, PUEBLA
 Ejercicio fiscal: 2025
 Nombre del Programa presupuestario: GOBIERNO, SEGURIDAD Y JUSTICIA
 Dependencia o Entidad responsable del Pp: REGIDURIA DE GOBERNACION, JUSTICIA, SEGURIDAD PUBLICA Y PROTECCION CIVIL

Nivel	Resumen Narrativo (Objetivos)	Indicadores (Nombre del indicador y método de cálculo)	Medios de Verificación	Supuestos
FIN	TENAMPULCO DEBERA DE SEGUIR SIENDO UN MUNICIPIO QUE A SUS HABITANTES GARANTIZE SU PROTECCION, APOYO, ASISTENCIA Y ORIENTACION PARA SUS FAMILIAS, PATRIMONIOS,	INCIDENCIA DELICTIVA	https://fiscalia.puebla.gob.mx/Incidencia	
PROPÓSITO	MEJORAR LA CAPACITACION Y EL EQUIPAMIENTO DE LA POLICIA MUNICIPAL ASI COMO AL SISTEMA DE PROTECCION CIVIL	Policias certificados en el Municipio	POLICIAS CERTIFICADOS MUNICIPALES	
COMPONENTES	1 REALIZAR EQUIPAMIENTO DE ELEMENTOS DE SEGURIDAD PUBLICA	NUMERO DE ACCIONES DE EQUIPAMIENTO DE ELEMENTOS DE SEGURIDAD PUBLICA	EXPEDIENTE DE ADQUISICIONES AUTORIZADOS	
	2 REALIZAR OPERATIVOS PARA ATENCION DE LA POBLACION	RONDINES REALIZADOS EN COMUNIDADES Y CABECERA	EN INFORME DIARIO DED ELEMENTOS DE POLICIAS	
	3			
	4			
	5			

1.1	LLEVAR A CABO ADQUISICION DE UNIFORMES	NUMERO DE ELEMENTOS	REPORTE FOTOGRAFICO DE
1.2	EQUIPAMIENTO DE ARMAMENTO	AUTORIZACION DE SEDENA PARA	AUTORIZACION DE SEDENA
1.3	MANTENIMIENTO DE SISTEMA DE VIDEO VIGILANCIA O ADQUISICION	INVENTARIO DE CAMARAS DE VIDEO	VERIFICACION DE CAMARAS Y
1.4	CAPACITACION Y CERTIFICACION DE ELEMENTOS DE POLICIA	NUMERO DE ELEMENTOS REALIZARON	NUMERO DE ELEMENTOS APROBADOS
1.5			
2.1	REALIZACION DE RECORRIDOS EN COMUNIDADES Y CABECERA	RONDIN EN COMUNIDADES Y	INFORME POLICIAL
2.2	OPERATIVOS EN PUNTOS EXTRATEJICOS	INCIDENCIA DE REPORTES DE DELITOS	EVIDENCIA FOTOGRAFICA
2.3	A INSTITUCIONES EDUCATIVAS EN HORARIOS DE INGRESO Y SALIDA	CUSTODIA DE ACCESO ESCOLAR Y	REPORTE POLICIAL
2.4	ATENCION DE LLAMADAS DE URGENCIA	ATENCION CIUDADANA	NUMERO DE REPORTES TELEFONICOS
2.5			
3.1			
3.2			
3.3			
3.4			
3.5			
4.1			
4.2			
4.3			
4.4			
4.5			
5.1			
5.2			
5.3			
5.4			
5.5			

Costo Total del Programa	Aprobado:	Modificado:	Devenigado:	Ejercido:
\$	1,000,000.00 \$	- \$	504,728.41 \$	504,728.41

Monto Especifico (de la Fuente de Financiamiento)	Fuente de Financiamiento			
	Participacione \$	Especificar:	Especificar:	Especificar:
\$	1,000,000.00 \$	- \$	- \$	- \$

Clasificación Administrativa	Clasificación Funcional y Programática		
	Finalidad	Función	Subfunción
3.0.0.0 SECTOR PÚBLICO MUNICIPAL 3.1.0.0 SECTOR PÚBLICO NO FINANCIERO 3.1.1.0 GOBIERNO GENERAL MUNICIPAL 3.1.1.1.0 Gobierno Municipal			Programa presupuestario (letra mayúscula)

C. Alejandro Garcia Peralta
Contralor Municipal
Ejercido

C. Cícela Castañeda Ortigoza
Tesorera Municipal

C. Juan Carlos Escalona Perez
Presidente Municipal



CONTRALORIA MUNICIPAL
--H. Ayuntamiento Municipal --
2024 - 2027
TENAMPULCO, PUE.

TESORERIA MUNICIPAL
--H. Ayuntamiento Municipal --
2024 - 2027
TENAMPULCO, PUE.

PRESIDENTE MUNICIPAL
-M. Ayuntamiento Municipal-
2024 - 2027
TENAMPULCO, PUE.

Ficha Técnica del Programa presupuestario

FIN

Ficha Técnica de Seguimiento de Indicadores (FTSI)

Nombre del Municipio:	TENAMPULCO, PUEBLA		
Resumen Narrativo de la MIR:	TENAMPULCO DEBERA DE SEGUIR SIENDO UN MUNICIPIO QUE A SUS HABITANTES GARANTIZE SU PROTECCION, APOYO, ASISTENCIA Y ORIENTACION PARA SUS FAMILIAS, PATRIMONIOS, RESPETANDO SIEMPRE LOS DERECHOS DE LOS CIUDADANOS		
Programa Presupuestario:	GOBIERNO, SEGURIDAD Y JUSTICIA		
Dependencia o Entidad responsable del Pp:	REGIDURIA DE GOBERNACION, JUSTICIA, SEGURIDAD PUBLICA Y PROTECCION CIVIL		

Datos de Identificación del Programa Institucional

Datos de Identificación del Indicador

Nombre del indicador:	INCIDENCIA DELICTIVA			Tipo de indicador:	Estratégicos
Descripción ¿qué mide el indicador?	INCREMENTO O DECREMENTO DE DELITOS			Dimensión del indicador:	Eficiencia
Unidad de medida:	ACCION			Unidad Responsable del indicador de FIN:	GOBERNACION, JUSTICIA, SEGURIDAD PUBLICA Y PRO
Método de cálculo o Fórmula del Indicador:	PORCENTAJE	Algoritmo	Numerador (Variable 1)	NUMERO DE DELITOS REPORTADOS TRIMESTRE ANTERIOR	
			Denominador (Variable 2)	NUMERO DE DELITOS REPORTADOS TRIMESTRE ACTUAL	
Medios de verificación de las variables					
Numerador (Variable 1)	NUMERO DE DELITOS REPORTADOS TRIMESTRE ANTERIOR				
Denominador (Variable 2)	NUMERO DE DELITOS REPORTADOS TRIMESTRE ACTUAL				

Características del Indicador	Claridad	Relevancia	Economía	Monitoreable	Adecuado	Aporte marginal
	X	X	X	X	X	X
Justificación del cumplimiento de las características CREMAA	ES CLARO EN SU DEFINICION Y PROCESO	INFORMA DE SITUACIONES DE INCREMENTO O DISMINUCION	ESTA CONTEMPLADO EN EL PRESUPUESTO	RECOPILACION DE DATOS E ACUMULACION DE INFORMACION	LOS RESULTADOS MEJORAN LAS ACTIVIDADES	

Ficha Técnica del Programa presupuestario

FIN

Ficha Técnica de Seguimiento de Indicadores (FTSI)

Línea base	Valor	Año	Determinación de Metas		Trimestral	Comportamiento del Indicador	Descendente
			Periodicidad	Sentido del Indicador			
Ejercicio fiscal:	2025	2026	2027	Acumulada (metas de la Administración)		Observaciones y/o comentarios	
Programada	30	35	35	100			
Realizada	10	0	0	30			

Programación de Metas subanuales

Metas	1er Trimestre			2do Trimestre			3ro Trimestre			4to Trimestre			Meta Anual (acumulada)
	Ene	Feb	Mar	Abr	May	Jun	Jul	Ago	Sep	Oct	Nov	Dic	
Programada (Variable 1)	1	1	1	1	1	1	1	1	1	1	1	1	12
Programada (Variable 2)	1	1	1	1	1	1	1	1	1	1	1	1	3
Realizado (Variable 1)	1	1	1										3
Realizado (Variable 2)	1	1	1										3

Parámetros de semaforización	Mayor a 110% y menor o igual a 120%		En riesgo		Mayor a 120%		Cumplimiento del indicador (Realizado entre lo programado)
	Mayor a 110% y menor o igual a 120%	Menor a 110%	Mayor a 110% y menor o igual a 120%	Menor a 110%	Mayor a 120%	Critico	
Mayor a 110% y menor o igual a 120%							
En riesgo							
Mayor a 120%							
Critico							

Explicaciones y causas de las variaciones al incumplimiento de la programación

SE CUMPLE CON LO PROGRAMADO EN EL TRIMESTRE

C. Alejandro García Peralta
Contralor Municipal

C. Gicela Castañeda Ortigoza
Tesorera Municipal

C. Juan Carlos Escalona Pérez
Presidente Municipal



CONTRALORIA MUNICIPAL
-H. Ayuntamiento Municipal -
2024 - 2027
TENAMPULCO, PUE.



TESORERIA MUNICIPAL
-H. Ayuntamiento Municipal -
2024 - 2027
TENAMPULCO, PUE.



PRESIDENTE MUNICIPAL
-H. Ayuntamiento Municipal -
2024 - 2027
TENAMPULCO, PUE.

Ficha Técnica del Programa presupuestario

PROPÓSITO

Ficha Técnica de Seguimiento de Indicadores (FTSI)

Nombre del Municipio:	TENAMPULCO, PUEBLA		
Resumen Narrativo de la MIR:	MEJORAR LA CAPACITACION Y EL EQUIPAMIENTO DE LA POLICIA MUNICIPLASI COMO AL SISTEMA DE PROTECCION CIVIL		
Programa Presupuestario:	GOBIERNO, SEGURIDAD Y JUSTICIA		
Dependencia o Entidad responsable del Pp:	REGIDURIA DE GOBERNACION, JUSTICIA, SEGURIDAD PUBLICA Y PROTECCION CIVIL		
Datos de Identificación del Indicador			
Nombre del indicador:	CAPACITAR A ELEMENTOS DE SEGURIDAD PUBLICA Y PROTECCION CIVIL		
Descripción ¿qué mide el indicador?	ELEMENTOS CAPACITADOS QUE OBTUVIERON SU CERTIFICACION		
Unidad de medida:	ELEMETO		
Método de cálculo o Fórmula del Indicador:	Algoritmo	Numerador (Variable 1) Denominador (Variable 2)	Eficacia COBERNACION, JUSTICIA, SEGURIDAD PUBLICA Y PRO
Medios de verificación de las variables NUMERO DE ELEMENTOS ASPIRANTES NUMERO DE ELEMENTOS CERTIFICADOS			
Numerador (Variable 1)	NUMERO DE ELEMENTOS ASPIRANTES		
Denominador (Variable 2)	NUMERO DE ELEMENTOS CERTIFICADOS		
Características del Indicador	Claridad	Relevancia	Economía
Justificación del cumplimiento de las características CREMAA	ES CLARO EN SU DEFINICION Y PROCESO	SITUACIONES DE INCREMENTO O IA CONTEMPLADO EN EL PRESUPUEN DE DATOS E ACUMULACION DE RESULTADOS MEJORAN LAS ACTIVID	Adecuado Aporte marginal

Ficha Técnica del Programa presupuestario

PROPÓSITO

Ficha Técnica de Seguimiento de Indicadores (FTSI)

Determinación de Metas		Trimestral	
Linea base	Valor	Año	Periodicidad:
	0%	2024	Trimestral
Comportamiento del indicador: Descendente			
Sentido del indicador: Descendente			
Metas Anuales			
Ejercicio fiscal:	2025	2026	2027
Programada	30	35	100
Realizada	10	0	10
Observaciones y/o comentarios			

Programación de Metas subanuales													
Metas	1er Trimestre			2do Trimestre			3ro Trimestre			4to Trimestre			Meta Anual (acumulada)
	Ene	Feb	Mar	Abr	May	Jun	Jul	Ago	Sep	Oct	Nov	Dic	
Programada (Variable 1)	1	1	1	1	1	1	1	1	1	1	1	1	12
Programada (Variable 2)	1	1	1										3
Realizado (Variable 1)	1	1	1										
Realizado (Variable 2)	1	1	1										

Parámetros de semaforización	Mayor o igual a 80% y menor a 90%		Mayor o igual a 90% y menor a 110%		Mayor a 110% y menor o igual a 120%		En riesgo		Mayor a 120%		Cumplimiento del indicador (realizado entre lo programado)
	Critico	En riesgo	Aceptable	En riesgo	Mayor a 110% y menor o igual a 120%	En riesgo	Critico				
	Menor a 80%										

Explicaciones y causas de las variaciones al incumplimiento de la programación

SE CUMPLE CON LO PROGRAMADO EN EL TRIMESTRE

 C. Alejandro Garcia Peralta Contralor Municipal 	 C. Gicela Ortiz Ortega Tesorera Municipal 
 CONTRALORIA MUNICIPAL -H. Ayuntamiento Municipal - 2024 - 2027 TENAMPULCO, PUE.	 C. Juan Carlos Escalona Perez Presidente Municipal 
 TESORERIA MUNICIPAL -H. Ayuntamiento Municipal - 2024 - 2027 TENAMPULCO, PUE.	 PRESIDENTE MUNICIPAL -H. Ayuntamiento Municipal - 2024 - 2027 TENAMPULCO, PUE.

Ficha Técnica de Seguimiento de Indicadores

Primer Trimestre

COMPONENTE 1

Ficha Técnica de Seguimiento de Indicadores (FTSI)

Nombre del Municipio:	TENAMPULCO, PUEBLA		
Resumen Narrativo de la MIR:	REALIZAR EQUIPAMIENTO DE ELEMENTOS DE SEGURIDAD PUBLICA		
Programa Presupuestario:	GOBIERNO, SEGURIDAD Y JUSTICIA		
Unidad responsable:	REGIDURIA DE GOBERNACION, JUSTICIA, SEGURIDAD PUBLICA Y PROTECCION CIVIL		

Datos de Identificación del Indicador

Nombre del indicador:	REALIZAR EQUIPAMIENTO DE ELEMENTOS DE SEGURIDAD PUBLICA		Tipo de indicador:		Gestión
Descripción ¿qué mide el indicador?	Policías certificados en el Municipio		Dimensión del indicador:		Eficiencia
Unidad de medida:	ELEMENTO		Unidad Responsable del indicador del Componente 1:	GOBERNACION, JUSTICIA, SEGURIDAD PUBLICA Y PRO	
Método de cálculo o Fórmula del indicador:	Algoritmo	Numerador (Variable 1) Denominador (Variable 2)	EQUIPAMIENTO GESTIONADO EQUIPAMIENTO AUTORIZADO		
Numerador (Variable 1)	Medio de verificación de las variables				
Numerador (Variable 2)	EQUIPAMIENTO GESTIONADO EQUIPAMIENTO AUTORIZADO				

Características del indicador	Claridad	Relevancia	Economía	Monitoreable	Adecuado	Aporte marginal
Justificación del cumplimiento de las características CREMAA	ES CLARO EN SU DEFINICION Y PROCESO SITUACIONES DE INCREMENTO O A CONTEMPLADO EN EL PRESUPUEN DE DATOS E ACUMULACION DE RESULTADOS MEJORAN LAS ACTIVII					

Determinación de Metas

Valor	Año	Periodicidad:	Anual	
			Sentido del indicador:	Comportamiento del indicador:
0%	2024			
Metas Anuales				
2025	2026	2027	Acumulada	Observaciones y/o comentarios
100	0	0	100	GESTION, MOTIVO POR EL CUAL NO SE TOMA COMO REA
0	0	0	0	

Programación de Metas subanuales

Metas	1er Trimestre			2do Trimestre			3ro Trimestre			4to Trimestre			Meta acumulada
	Ene	Feb	Mar	Abr	May	Jun	Jul	Ago	Sep	Oct	Nov	Dic	
	Programada (Variable 1)	0	0	0	0	1	0	0	0	0	0	0	
Programada (Variable 2)	0	0	0	0	1	0	0	0	0	0	0	0	1
Realizado (Variable 1)	0	0	0	0	1	0	0	0	0	0	0	0	1
Realizado (Variable 2)	0	0	0	0	1	0	0	0	0	0	0	0	1

Parámetros de semaforización	Unidad de medida	1er Trimestre		2do Trimestre		3ro Trimestre		4to Trimestre		Cumplimiento del indicador (Realizado entre lo programado)				
		Ene	Feb	Mar	Abr	May	Jun	Jul	Ago		Sep	Oct	Nov	Dic
Menor a 80%														
Critico														
Mayor a 80%														
Mayor o igual a 80% y menor a 90%														
En riesgo														
Mayor o igual a 90% y Menor o igual a 110%														
Mayor a 110% y menor o igual a 120%														
En riesgo														
Mayor a 120%														
Critico														

Actividades

Resumen Narrativo	Unidad de medida	1er Trimestre			2do Trimestre			3ro Trimestre			4to Trimestre			Meta acumulada
		Ene	Feb	Mar	Abr	May	Jun	Jul	Ago	Sep	Oct	Nov	Dic	
		Progr.	Real.	Progr.	Real.	Progr.	Real.	Progr.	Real.	Progr.	Real.	Progr.	Real.	
1.- LLEVAR A CABO ADQU	ELEMENTO	0	0	0	0									
2.-EQUIPAMIENTO DE AF	PIEZA	0	0	0	0									
3.-MANTENIMIENTO DE	SISTEMA	0	0	0	0									
4.-CAPACITACION Y CE	ACCION	0	0	0	0									
5.-		0	0	0	0									

Explicaciones y causas de las variaciones al incumplimiento de la programación

NO EXISTE VARIACION POR QUE LAS ACCIONES ESTAN EN TRAMITE Y NO SE CONSIDERAN CUMPLIDAS

C. Alejandro Garcia Peralta
Contralor Municipal
Elaboró




CONTRALORIA MUNICIPAL
-H. Ayuntamiento Municipal -
2024 - 2027
TENAMPULCO, PUE.

C. Gicela Castañera Ortigoza
Tesorera Municipal




TESORERIA MUNICIPAL
-H. Ayuntamiento Municipal -
2024 - 2027
TENAMPULCO, PUE.

C. Juan Carlos Escalona Perez
Presidente Municipal
Autorizó




PRESIDENTE MUNICIPAL
-H. Ayuntamiento Municipal -
2024 - 2027
TENAMPULCO, PUE.

Ficha Técnica de Seguimiento de Indicadores

Reporte:

PRIMER TRIMESTRE

COMPONENTE 2

Ficha Técnica de Seguimiento de Indicadores (FTSI)

Nombre del Municipio:	TENAMPULCO, PUEBLA	
Resumen Narrativo de la MIR:	REALIZAR EQUIPAMIENTO DE ELEMENTOS DE SEGURIDAD PUBLICA	
Programa Presupuestario:	Datos de Identificación del Programa Institucional	
Unidad responsable:	GOBIERNO, SEGURIDAD Y JUSTICIA REGIDURIA DE GOBERNACION, JUSTICIA, SEGURIDAD PUBLICA Y PROTECCION CIVIL	

Datos de Identificación del Indicador		Estratégicos	
Nombre del indicador:	REALIZAR OPERATIVOS PARA ATENCION DE LA POBLACION	Tipo de indicador:	Eficacia
Descripción ¿qué mide el indicador?	RONDINES REALIZADOS EN COMUNIDADES Y CABECERA	Dimensión del indicador:	GOBERNACION, JUSTICIA, SEGURIDAD PUBLICA Y PRO
Unidad de medida:	ACCION	Unidad Responsable del indicador del Componente 2:	
Método de cálculo o Fórmula del Indicador:	PORCENTAJE	Numerador (Variable 1)	NUMERO DE OPERATIVOS GESTIONADOS
		Denominador (Variable 2)	NUMERO DE OPERATIVOS REALIZADOS
		Medio de verificación de las variables	
		NUMERO DE OPERATIVOS GESTIONADOS	
		NUMERO DE OPERATIVOS REALIZADOS	

Características del indicador	Claridad	Relevancia	Economía	Monitoreable	Adecuado	Aporte marginal
ES CLARO EN SU DEFINICION Y PROCESO		INFORMA DE SITUACIONES DE INCREMENTO O DISMINUCION	ESTA CONTEMPLADO EN EL PRESUPUESTO	RECOPIACION DE DATOS E ACUMULACION DE INFORMACION	LOS RESULTADOS MEJORAN LAS ACTIVIDADES	

Determinación de Metas			
Valor	Año	Periodicidad:	Trimestral
0%	2024	Sentido del indicador:	Comportamiento del indicador: Descendente
Metas Anuales			
2025	2026	2027	Observaciones y/o comentarios
100	100	100	Acumulada
25	0	0	100
			25

Programación de Metas subanuales

Metas	1er Trimestre			2do Trimestre			3ro Trimestre			4to Trimestre			Meta acumulada
	Ene	Feb	Mar	Abr	May	Jun	Jul	Ago	Sep	Oct	Nov	Dic	
	Programada (Variable 1)	3	3	3	0	0	0	0	0	0	0	0	
Programada (Variable 2)	3	3	3	0	0	0	0	0	0	0	0	0	9
Realizado (Variable 1)	3	3	3	0	0	0	0	0	0	0	0	0	9
Realizado (Variable 2)	3	3	3	0	0	0	0	0	0	0	0	0	9
Parámetros de semaforización	Mayor a 80%	Critico	Mayor o igual a 80% y menor a 90%	En riesgo	Mayor o igual a 90% y menor a 100%	Acceptable	Mayor a 110% y menor o igual a 120%	En riesgo	Mayor a 120%	Critico	Cumplimiento del indicador (Realizado entre lo programado)		

Actividades

Resumen Narrativo	Unidad de medida	1er Trimestre			2do Trimestre			3ro Trimestre			4to Trimestre			Meta acumulada
		Ene	Feb	Mar	Abr	May	Jun	Jul	Ago	Sep	Oct	Nov	Dic	
		Progr.	30	30	30									
1.- REALIZACION DE RECC	ACCION	Real.	30	30										
2.-OPERATIVOS EN PUNT	ACCION	Progr.	24	24										
		Real.	24	24										
3.-RESGUARDOS A INSTIT	ACCION	Progr.	60	60										
		Real.	60	60										
4.-ATENCION DE LLAMAD	DIA	Progr.	83	83										
		Real.	83	83										
5.-		Progr.												
		Real.												

Explicaciones y causas de las variaciones al incumplimiento de la programación

NO HAY DIFERENCIA YA QUE LO PROGRAMADO EN EL TRIMESTRE SE REALIZO, CONSIDERANDO PARA ELLO LOS DIAS DE VACACIONES DE LAS INSTITUCIONES

C. Alejandro Garcia Peraza
 Contralor Municipal
 Elaboró

C. Gicela Castañeda Ortigoza
 Tesorera Municipal

C. Juan Carlos Escalona Perez
 Presidente Municipal



CONTRALORIA MUNICIPAL
 -H. Ayuntamiento Municipal -
 2024 - 2027
 TENAMPULCO, PUE.

TESORERIA MUNICIPAL
 -H. Ayuntamiento Municipal -
 2024 - 2027
 TENAMPULCO, PUE.

PRESIDENTE MUNICIPAL
 -H. Ayuntamiento Municipal -
 2024 - 2027
 TENAMPULCO, PUE.

EL C. JORGE LUIS DE JESUS ROMERO, SECRETARIO DEL AYUNTAMIENTO DEL MUNICIPIO DE TENAMPULCO, PUEBLA, CON FUNDAMENTO EN EL ARTICULO 138 FRACCIÓN VII DE LA LEY ORGÁNICA MUNICIPAL.-----

-----**CERTIFICA**-----

QUE LA PRESENTE INFORMACION CONTENIDA EN UNA UNIDAD DE ALMACENAMIENTO DIGITAL (USB), CONCUERDAN FIELMENTE CON LAS CONSTANCIAS QUE OBRAN EN LOS ARCHIVOS DE ESTE H. AYUNTAMIENTO, LAS CUALES TUVE A LA VISTA Y COTEJÉ. SE HACE LA PRESENTE CERTIFICACIÓN A LOS VEINTIOCHO DÍAS DEL MES DE MAYO DE DOS MIL VEINTICINCO.

**EL SECRETARIO DEL H. AYUNTAMIENTO
DE TENAMPULCO, PUEBLA**



C. JORGE LUIS DE JESUS ROMERO



**SECRETARÍA DEL
AYUNTAMIENTO**
-H. Ayuntamiento Municipal-
2024 - 2027
TENAMPULCO, PUE.