


Formato 7 a) Proyecciones de Ingresos - LDF




MUNICIPIO DE TENAMPULCO PUEBLA
Proyecciones de Ingresos - LDF
(PESOS)
(CIFRAS NOMINALES)


Concepto (b)	2024	2025	2026	2027	2028	2029
1. Ingresos de Libre Disposición (1=A+B+C+D+E+F+G+H+I+J+K+L)	23,934,006.00	24,891,366.24	25,848,726.48	26,806,086.72	27,763,446.96	28,720,807.20
A. Impuestos	475,798.00	494,829.92	513,861.84	532,893.76	551,925.68	570,957.60
B. Cuotas y Aportaciones de Seguridad Social	0.00	0.00	0.00	0.00	0.00	0.00
C. Contribuciones de Mejoras	0.00	0.00	0.00	0.00	0.00	0.00
D. Derechos	586,315.00	609,767.60	633,220.20	656,672.80	680,125.40	703,578.00
E. Productos	231,782.00	241,053.28	250,324.56	259,595.84	268,867.12	278,138.40
F. Aprovechamientos	138,361.00	143,895.44	149,429.88	154,964.32	160,498.76	166,033.20
G. Ingresos por ventas de Bienes y Servicios	0.00	0.00	0.00	0.00	0.00	0.00
H. Participaciones	22,501,750.00	23,401,820.00	24,301,890.00	25,201,960.00	26,102,030.00	27,002,100.00
I. Incentivos Derivados de la Colaboración Fiscal	0.00	0.00	0.00	0.00	0.00	0.00
J. Transferencias	0.00	0.00	0.00	0.00	0.00	0.00
K. Convenios	0.00	0.00	0.00	0.00	0.00	0.00
L. Otros Ingresos de Libre Disposición	0.00	0.00	0.00	0.00	0.00	0.00
2. Transferencias Federales Etiquetadas (2=A+B+C+D+E)	26,741,832.00	27,811,505.28	28,881,178.56	29,950,851.84	31,020,525.12	32,090,198.40
A. Aportaciones	26,741,832.00	27,811,505.28	28,881,178.56	29,950,851.84	31,020,525.12	32,090,198.40
B. Convenios	0.00	0.00	0.00	0.00	0.00	0.00
C. Fondos Distintos de Aportaciones	0.00	0.00	0.00	0.00	0.00	0.00
D. Transferencias, Subsidios y Subvenciones, y Pensiones y Jubilaciones	0.00	0.00	0.00	0.00	0.00	0.00
E. Otras Transferencias Federales Etiquetadas	0.00	0.00	0.00	0.00	0.00	0.00
3. Ingresos Derivados de Financiamientos (3=A)	0.00	0.00	0.00	0.00	0.00	0.00
A. Ingresos Derivados de Financiamientos	0.00	0.00	0.00	0.00	0.00	0.00
4. Total de Ingresos Proyectados (4=1+2+3)	50,675,838.00	52,702,871.52	54,729,905.04	56,756,938.56	58,783,972.08	60,811,005.60
Datos Informativos						
1. Ingresos Derivados de Financiamientos con Fuente de Pago de Recursos de Libre Disposición	0.00	0.00	0.00	0.00	0.00	0.00
2. Ingresos Derivados de Financiamientos con Fuente de Pago de Transferencias Federales Etiquetadas	0.00	0.00	0.00	0.00	0.00	0.00
3. Ingresos Derivados de Financiamientos (3= 1 + 2)	0.00	0.00	0.00	0.00	0.00	0.00


PRESIDENCIA MUNICIPAL
H. AYUNTAMIENTO
2021-2024
TENAMPULCO, PUE.


 C. ROSA MARÍA GARZÓN HERNÁNDEZ
 NOMBRE Y FIRMA
 PRESIDENTA MUNICIPAL


TESORERIA MUNICIPAL
H. AYUNTAMIENTO
2021-2024
TENAMPULCO, PUE.


 C. AMADO MÉNDEZ HERNÁNDEZ
 NOMBRE Y FIRMA
 TESORERO MUNICIPAL


CONTRALORIA MUNICIPAL
H. AYUNTAMIENTO
2021-2024
TENAMPULCO, PUE.


 C. HÉCTOR MANUEL RIVERA DOMÍNGUEZ
 NOMBRE Y FIRMA
 CONTRALOR MUNICIPAL