

MUNICIPIO DE TENAMPULCO PUEBLA

NOTAS A LOS ESTADOS FINANCIEROS  
 NOTAS AL ESTADO DE ACTIVIDADES  
 Del 1 de Enero al 31 de Marzo de 2024  
 (Cifras en pesos)

EA-01 INGRESOS Y OTROS BENEFICIOS:

| Cuenta  | Nombre de la Cuenta  | Monto        | % de Rubro | Característica |
|---------|--|--------------|------------|----------------|
| 4       | INGRESOS Y OTROS BENEFICIOS  | 9,716,599.26 |            |                |
| 4.1     | INGRESOS DE GESTIÓN  | 315,558.56   |            |                |
| 4.1.1   | IMPUESTOS  | 195,407.00   | 100.00%    |                |
| 4.1.1.1 | IMPUESTOS SOBRE LOS INGRESOS   | 0.00         | 0.00%      |                |
| 4.1.1.2 | IMPUESTOS SOBRE EL PATRIMONIO  | 195,407.00   | 100.00%    |                |
| 4.1.1.3 | IMPUESTOS SOBRE LA PRODUCCIÓN, EL CONSUMO Y LAS TRANSACCIONES  | 0.00         | 0.00%      |                |
| 4.1.1.4 | IMPUESTOS AL COMERCIO EXTERIOR   | 0.00         | 0.00%      |                |
| 4.1.1.5 | IMPUESTOS SOBRE NÓMINAS Y ASIMILABLES  | 0.00         | 0.00%      |                |
| 4.1.1.6 | IMPUESTOS ECOLÓGICOS   | 0.00         | 0.00%      |                |
| 4.1.1.7 | ACCESORIOS DE IMPUESTOS  | 0.00         | 0.00%      |                |
| 4.1.1.8 | IMP. NO COMPRENDIDOS EN LA LEY DE ING. VIGENTE CAUS. EN EJER. FISCA. ANT. PEND. DE LIQ. O PAGO       | 0.00         | 0.00%      |                |
| 4.1.1.9 | OTROS IMPUESTOS  | 0.00         | 0.00%      |                |
| 4.1.2   | CUOTAS Y APORTACIONES DE SEGURIDAD SOCIAL  | 0.00         | 0.00%      |                |
| 4.1.2.1 | APORTACIONES PARA FONDOS DE VIVIENDA   | 0.00         | 0.00%      |                |
| 4.1.2.2 | CUOTAS PARA LA SEGURIDAD SOCIAL  | 0.00         | 0.00%      |                |
| 4.1.2.3 | CUOTAS DE AHORRO PARA EL RETIRO  | 0.00         | 0.00%      |                |
| 4.1.2.4 | ACCESORIOS DE CUOTAS Y APORTACIONES DE SEGURIDAD SOCIAL  | 0.00         | 0.00%      |                |
| 4.1.2.9 | OTRAS CUOTAS Y APORTACIONES PARA LA SEGURIDAD SOCIAL   | 0.00         | 0.00%      |                |
| 4.1.3   | CONTRIBUCIONES DE MEJORAS  | 0.00         | 0.00%      |                |
| 4.1.3.1 | CONTRIBUCIONES DE MEJORAS POR OBRAS PÚBLICAS   | 0.00         | 0.00%      |                |
| 4.1.3.2 | CON. DE MEJ. NO COMP. EN LA LEY DE ING. VIGENTE CAUS. EN EJER. FISC. ANT. PEND. DE LIQ. O PAGO       | 0.00         | 0.00%      |                |
| 4.1.3.3 | RECARGOS DE CONTRIBUCIONES DE MEJORAS  | 0.00         | 0.00%      |                |
| 4.1.3.4 | GASTOS DE EJECUCIÓN DE CONTRIBUCIONES DE MEJORAS   | 0.00         | 0.00%      |                |
| 4.1.3.9 | CON. DE MEJ. NO COMP. EN LAS FRACC. DE LA LEY DE ING. CAUS. EN EJER. FISC. ANT. PEND. DE LIQ. O PAGO | 0.00         | 0.00%      |                |
| 4.1.4   | DERECHOS   | 97,576.00    | 100.00%    |                |
| 4.1.4.1 | DERECHOS POR EL USO, GOCE, APROVECHAMIENTO O EXPLOTACIÓN DE BIENES DE DOMINIO PÚBLICO                | 15,850.00    | 16.24%     |                |
| 4.1.4.2 | DERECHOS A LOS HIDROCARBUROS   | 0.00         | 0.00%      |                |
| 4.1.4.3 | DERECHOS POR PRESTACIÓN DE SERVICIOS   | 81,726.00    | 83.76%     |                |
| 4.1.4.4 | ACCESORIOS DE DERECHOS   | 0.00         | 0.00%      |                |
| 4.1.4.5 | DERECHOS NO COMP. EN LA LEY DE ING. VIGENTE CAUS. EN EJER. FISC. ANT. PEND. DE LIQ. O PAGO           | 0.00         | 0.00%      |                |
| 4.1.4.9 | OTROS DERECHOS   | 0.00         | 0.00%      |                |
| 4.1.5   | PRODUCTOS  | 2,699.56     | 100.00%    |                |
| 4.1.5.1 | PRODUCTOS  | 2,699.56     | 100.00%    |                |
| 4.1.5.2 | ENAJENACIÓN DE BIENES MUEBLES NO SUJETOS A SER INVENTARIADOS   | 0.00         | 0.00%      |                |
| 4.1.5.3 | ACCESORIOS DE PRODUCTOS  | 0.00         | 0.00%      |                |
| 4.1.5.4 | PRODUCTOS NO COMP. EN LA LEY DE ING. VIGENTE CAUS. EN EJER. FISC. ANT. PEND. DE LIQ. O PAGO          | 0.00         | 0.00%      |                |

MUNICIPIO DE TENAMPULCO PUEBLA

NOTAS A LOS ESTADOS FINANCIEROS  
 NOTAS AL ESTADO DE ACTIVIDADES  
 Del 1 de Enero al 31 de Marzo de 2024  
 (Cifras en pesos)

|         |   |              |         |       |
|---------|---|--------------|---------|-------|
| 4.1.5.9 | OTROS PRODUCTOS QUE GENERAN INGRESOS<br>CORRIENTES  | 0.00         | 0.00%   | _____ |
| 4.1.6   | APROVECHAMIENTOS  | 19,876.00    | 100.00% | _____ |
| 4.1.6.1 | INCENTIVOS DERIVADOS DE LA COLABORACIÓN<br>FISCAL   | 0.00         | 0.00%   | _____ |
| 4.1.6.2 | MULTAS  | 14,100.00    | 70.94%  | _____ |
| 4.1.6.3 | INDEMNIZACIONES   | 0.00         | 0.00%   | _____ |
| 4.1.6.4 | REINTEGROS  | 0.00         | 0.00%   | _____ |
| 4.1.6.5 | APROVECHAMIENTOS PROVENIENTES DE OBRAS<br>PÚBLICAS  | 0.00         | 0.00%   | _____ |
| 4.1.6.6 | APROVECHAMIENTOS NO COMP. EN LA LEY DE<br>ING. VIGENTE CAUS. EN EJER. FISC. ANT.<br>PEND. DE LIQ. O PAGO        | 0.00         | 0.00%   | _____ |
| 4.1.6.7 | APROVECHAMIENTOS POR APORTACIONES Y<br>COOPERACIONES  | 0.00         | 0.00%   | _____ |
| 4.1.6.8 | ACCESORIOS DE APROVECHAMIENTOS  | 2,871.00     | 14.44%  | _____ |
| 4.1.6.9 | OTROS APROVECHAMIENTOS  | 2,905.00     | 14.62%  | _____ |
| 4.1.7   | INGRESOS POR VENTA DE BIENES Y<br>PRESTACIÓN DE SERVICIOS   | 0.00         | 0.00%   | _____ |
| 4.1.7.1 | INGRESOS POR VENTA DE BIENES Y PREST.<br>DE SERV. DE INST. PÚBLICAS DE SEGURIDAD<br>SOCIAL                      | 0.00         | 0.00%   | _____ |
| 4.1.7.2 | INGRESOS POR VENTA DE BIENES Y PREST.<br>DE SERV. DE EMPR. PRODUCT. DEL ESTADO                                  | 0.00         | 0.00%   | _____ |
| 4.1.7.3 | INGRESOS POR VENTA DE BIENES Y PREST.<br>DE SERV. DE ENT. PARAEST. Y FIDEIC. NO<br>EMPR Y NO FINANC             | 0.00         | 0.00%   | _____ |
| 4.1.7.4 | INGRESOS POR VENTA DE BIENES Y PREST.<br>DE SERV. DE ENT. PARAEST. EMPR NO<br>FINANC C/PART EST MAY             | 0.00         | 0.00%   | _____ |
| 4.1.7.5 | INGRESOS POR VENTA DE BIENES Y PREST.<br>DE SERV. DE ENT. PARAEST. EMPR FINANC<br>MONET C/PART EST MAY          | 0.00         | 0.00%   | _____ |
| 4.1.7.6 | INGRESOS POR VENTA DE BIENES Y PREST.<br>DE SERV. DE ENT. PARAEST. EMPR FINANC<br>NO MONET C/PART EST MAY       | 0.00         | 0.00%   | _____ |
| 4.1.7.7 | INGRESOS POR VENTA DE BIENES Y PREST.<br>DE SERV. DE FIDEIC. FINANC PÚBLICOS<br>C/PART EST MAY                  | 0.00         | 0.00%   | _____ |
| 4.1.7.8 | INGRESOS POR VENTA DE BIENES Y PREST.<br>DE SERV. DE LOS PODERES LEG. Y JUDICIAL<br>Y DE LOS ÓRGANOS AUT.       | 0.00         | 0.00%   | _____ |
| 4.1.9   | INGRESOS NO COMP. EN LAS FRACC. DE LA<br>LEY DE ING. CAUS. EN EJER. FISC. ANT.<br>PEND. DE LIQ. O PAGO          | 0.00         | 0.00%   | _____ |
| 4.1.9.1 | IMPUESTOS NO COMP. EN LAS FRACC. DE LA<br>LEY DE ING. CAUS. EN EJER. FISC. ANT.<br>PEND. DE LIQ. O PAGO         | 0.00         | 0.00%   | _____ |
| 4.1.9.2 | CONT. MEJ, DER., PROD. Y APROV. NO COMP.<br>FRACC. LEY ING. CAUS. EJER. FISC. ANT.<br>PEND. DE LIQ. O PAGO      | 0.00         | 0.00%   | _____ |
| 4.2     | PART, APORT, CONV, INCENT. DERIV. D/COLAB.<br>FISCAL, F. DIST. DE APORT, TRANSF, ASIG,<br>SUBS Y SUBV Y P Y JUB | 9,052,784.96 |         | _____ |
| 4.2.1   | PART, APORT, CONV, INCENT. DERIV. D/COLAB.<br>FISCAL, F. DIST. DE APORT   | 9,052,784.96 | 100.00% | _____ |
| 4.2.1.1 | PARTICIPACIONES   | 3,971,902.59 | 43.87%  | _____ |
| 4.2.1.2 | APORTACIONES  | 5,080,882.37 | 56.13%  | _____ |

MUNICIPIO DE TENAMPULCO PUEBLA

NOTAS A LOS ESTADOS FINANCIEROS  
 NOTAS AL ESTADO DE ACTIVIDADES  
 Del 1 de Enero al 31 de Marzo de 2024  
 (Cifras en pesos)

|         |   |            |         |  |
|---------|---|------------|---------|--|
| 4.2.1.3 | CONVENIOS   | 0.00       | 0.00%   |  |
| 4.2.1.4 | INCENTIVOS DERIVADOS DE LA COLABORACIÓN FISCAL  | 0.00       | 0.00%   |  |
| 4.2.1.5 | FONDOS DISTINTOS DE APORTACIONES  | 0.00       | 0.00%   |  |
| 4.2.2   | TRANSFERENCIAS, ASIGNACIONES, SUBSIDIOS Y SUBVENCIONES Y PENSIONES Y JUBILACIONES                   | 0.00       | 0.00%   |  |
| 4.2.2.1 | TRANSFERENCIAS INTERNAS Y ASIGNACIONES DEL SECTOR PÚBLICO   | 0.00       | 0.00%   |  |
| 4.2.2.2 | TRANSFERENCIAS DEL RESTO DEL SECTOR PÚBLICO   | 0.00       | 0.00%   |  |
| 4.2.2.3 | SUBSIDIOS Y SUBVENCIONES  | 0.00       | 0.00%   |  |
| 4.2.2.4 | AYUDAS SOCIALES   | 0.00       | 0.00%   |  |
| 4.2.2.5 | PENSIONES Y JUBILACIONES  | 0.00       | 0.00%   |  |
| 4.2.2.6 | TRANSFERENCIAS DEL EXTERIOR   | 0.00       | 0.00%   |  |
| 4.2.2.7 | TRANSFERENCIAS DEL FONDO MEXICANO DEL PETRÓLEO PARA LA ESTABILIZACIÓN Y EL DESARROLLO               | 0.00       | 0.00%   |  |
| 4.3     | OTROS INGRESOS Y BENEFICIOS   | 348,255.74 |         |  |
| 4.3.1   | INGRESOS FINANCIEROS  | 0.00       | 0.00%   |  |
| 4.3.1.1 | INTERESES GANADOS DE TÍTULOS, VALORES Y DEMÁS INSTRUMENTOS FINANCIEROS                              | 0.00       | 0.00%   |  |
| 4.3.1.9 | OTROS INGRESOS FINANCIEROS  | 0.00       | 0.00%   |  |
| 4.3.2   | INCREMENTO POR VARIACIÓN DE INVENTARIOS   | 0.00       | 0.00%   |  |
| 4.3.2.1 | INCREMENTO POR VARIACIÓN DE INVENTARIOS DE MERCANCÍAS PARA VENTA                                    | 0.00       | 0.00%   |  |
| 4.3.2.2 | INCREMENTO POR VARIACIÓN DE INVENTARIOS DE MERCANCÍAS TERMINADAS                                    | 0.00       | 0.00%   |  |
| 4.3.2.3 | INCREMENTO POR VARIACIÓN DE INVENTARIOS DE MERCANCÍAS EN PROCESO DE ELABORACIÓN                     | 0.00       | 0.00%   |  |
| 4.3.2.4 | INCREMENTO POR VARIACIÓN DE INVENTARIOS DE MATERIAS PRIMAS, MATERIAL. Y SUMINISTROS PARA PRODUCCIÓN | 0.00       | 0.00%   |  |
| 4.3.2.5 | INCREMENTO POR VARIACIÓN DE INVENTARIOS DE MATERIAS PRIMAS, MATERIALES Y SUMINISTROS DE CONSUMO     | 0.00       | 0.00%   |  |
| 4.3.3   | DISMINUCIÓN DEL EXCESO DE ESTIMACIONES POR PÉRDIDA O DETERIORO U OBSOLESCENCIA                      | 0.00       | 0.00%   |  |
| 4.3.3.1 | DISMINUCIÓN DEL EXCESO DE ESTIMACIONES POR PÉRDIDA O DETERIORO U OBSOLESCENCIA                      | 0.00       | 0.00%   |  |
| 4.3.4   | DISMINUCIÓN DEL EXCESO DE PROVISIONES   | 0.00       | 0.00%   |  |
| 4.3.4.1 | DISMINUCIÓN DEL EXCESO DE PROVISIONES   | 0.00       | 0.00%   |  |
| 4.3.9   | OTROS INGRESOS Y BENEFICIOS VARIOS  | 348,255.74 | 100.00% |  |
| 4.3.9.1 | OTROS INGRESOS DE EJERCICIOS ANTERIORES   | 0.00       | 0.00%   |  |
| 4.3.9.2 | BONIFICACIONES Y DESCUENTOS OBTENIDOS   | 0.00       | 0.00%   |  |
| 4.3.9.3 | DIFERENCIAS POR TIPO DE CAMBIO A FAVOR  | 0.00       | 0.00%   |  |
| 4.3.9.4 | DIFERENCIAS DE COTIZACIONES A FAVOR EN VALORES NEGOCIABLES  | 0.00       | 0.00%   |  |
| 4.3.9.5 | RESULTADO POR POSICIÓN MONETARIA  | 0.00       | 0.00%   |  |
| 4.3.9.6 | UTILIDADES POR PARTICIPACIÓN PATRIMONIAL  | 0.00       | 0.00%   |  |
| 4.3.9.7 | DIFERENCIAS POR REESTRUCTURACIÓN DE DEUDA PÚBLICA A FAVOR   | 0.00       | 0.00%   |  |
| 4.3.9.9 | OTROS INGRESOS Y BENEFICIOS VARIOS  | 348,255.74 | 100.00% |  |

MUNICIPIO DE TENAMPULCO PUEBLA

NOTAS A LOS ESTADOS FINANCIEROS  
 NOTAS AL ESTADO DE ACTIVIDADES  
 Del 1 de Enero al 31 de Marzo de 2024  
 (Cifras en pesos)

EA-02 GASTOS Y OTRAS PÉRDIDAS:

| Cuenta  | Nombre de la Cuenta   | Monto        | % de Rubro | Característica |
|---------|---|--------------|------------|----------------|
| 5       | GASTOS Y OTRAS PERDIDAS   | 4,589,756.87 |            |                |
| 5.1     | GASTOS DE FUNCIONAMIENTO  | 3,308,143.51 |            |                |
| 5.1.1   | SERVICIOS PERSONALES  | 1,973,400.48 | 100.00%    |                |
| 5.1.1.1 | REMUNERACIONES AL PERSONAL DE CARÁCTER PERMANENTE                         | 1,578,720.47 | 80.00%     |                |
| 5.1.1.2 | REMUNERACIONES AL PERSONAL DE CARÁCTER TRANSITORIO                        | 0.00         | 0.00%      |                |
| 5.1.1.3 | REMUNERACIONES ADICIONALES Y ESPECIALES                                   | 0.00         | 0.00%      |                |
| 5.1.1.4 | SEGURIDAD SOCIAL  | 0.00         | 0.00%      |                |
| 5.1.1.5 | OTRAS PRESTACIONES SOCIALES Y ECONÓMICAS                                  | 394,680.01   | 20.00%     |                |
| 5.1.1.6 | PAGO DE ESTÍMULOS A SERVIDORES PÚBLICOS                                   | 0.00         | 0.00%      |                |
| 5.1.2   | MATERIALES Y SUMINISTROS  | 410,122.57   | 100.00%    |                |
| 5.1.2.1 | MATERIALES DE ADMINISTRACIÓN, EMISIÓN DE DOCUMENTOS Y ARTÍCULOS OFICIALES | 110,431.07   | 26.93%     |                |
| 5.1.2.2 | ALIMENTOS Y UTENSILIOS  | 0.00         | 0.00%      |                |
| 5.1.2.3 | MATERIAS PRIMAS Y MATERIALES DE PRODUCCIÓN Y COMERCIALIZACIÓN             | 0.00         | 0.00%      |                |
| 5.1.2.4 | MATERIALES Y ARTÍCULOS DE CONSTRUCCIÓN Y DE REPARACIÓN                    | 0.00         | 0.00%      |                |
| 5.1.2.5 | PRODUCTOS QUÍMICOS, FARMACÉUTICOS Y DE LABORATORIO                        | 0.00         | 0.00%      |                |
| 5.1.2.6 | COMBUSTIBLES, LUBRICANTES Y ADITIVOS                                      | 286,160.67   | 69.77%     |                |
| 5.1.2.7 | VESTUARIO, BLANCOS, PRENDAS DE PROTECCIÓN Y ARTÍCULOS DEPORTIVOS          | 0.00         | 0.00%      |                |
| 5.1.2.8 | MATERIALES Y SUMINISTROS PARA SEGURIDAD                                   | 0.00         | 0.00%      |                |
| 5.1.2.9 | HERRAMIENTAS, REFACCIONES Y ACCESORIOS MENORES                            | 13,530.83    | 3.30%      |                |
| 5.1.3   | SERVICIOS GENERALES   | 924,620.46   | 100.00%    |                |
| 5.1.3.1 | SERVICIOS BÁSICOS   | 259,655.96   | 28.08%     |                |
| 5.1.3.2 | SERVICIOS DE ARRENDAMIENTO  | 0.00         | 0.00%      |                |
| 5.1.3.3 | SERVICIOS PROFESIONALES, CIENTÍFICOS Y TÉCNICOS Y OTROS SERVICIOS         | 192,993.30   | 20.87%     |                |
| 5.1.3.4 | SERVICIOS FINANCIEROS, BANCARIOS Y COMERCIALES                            | 5,146.45     | 0.56%      |                |
| 5.1.3.5 | SERVICIOS DE INSTALACIÓN, REPARACIÓN, MANTENIMIENTO Y CONSERVACIÓN        | 282,227.57   | 30.52%     |                |
| 5.1.3.6 | SERVICIOS DE COMUNICACIÓN SOCIAL Y PUBLICIDAD                             | 0.00         | 0.00%      |                |
| 5.1.3.7 | SERVICIOS DE TRASLADO Y VIÁTICOS  | 110,706.80   | 11.97%     |                |
| 5.1.3.8 | SERVICIOS OFICIALES   | 73,886.36    | 7.99%      |                |
| 5.1.3.9 | OTROS SERVICIOS GENERALES   | 4.02         | 0.00%      |                |
| 5.2     | TRANSFERENCIAS, ASIGNACIONES, SUBSIDIOS Y OTRAS AYUDAS                    | 933,357.62   |            |                |
| 5.2.1   | TRANSFERENCIAS INTERNAS Y ASIGNACIONES AL SECTOR PÚBLICO                  | 620,831.11   | 100.00%    |                |
| 5.2.1.1 | ASIGNACIONES AL SECTOR PÚBLICO  | 0.00         | 0.00%      |                |
| 5.2.1.2 | TRANSFERENCIAS INTERNAS AL SECTOR PÚBLICO                                 | 620,831.11   | 100.00%    |                |
| 5.2.2   | TRANSFERENCIAS AL RESTO DEL SECTOR PÚBLICO                                | 0.00         | 0.00%      |                |
| 5.2.2.1 | TRANSFERENCIAS A ENTIDADES PARAESTATALES                                  | 0.00         | 0.00%      |                |
| 5.2.2.2 | TRANSFERENCIAS A ENTIDADES FEDERATIVAS Y MUNICIPIOS                       | 0.00         | 0.00%      |                |
| 5.2.3   | SUBSIDIOS Y SUBVENCIONES  | 0.00         | 0.00%      |                |
| 5.2.3.1 | SUBSIDIOS   | 0.00         | 0.00%      |                |

MUNICIPIO DE TENAMPULCO PUEBLA

NOTAS A LOS ESTADOS FINANCIEROS

NOTAS AL ESTADO DE ACTIVIDADES

Del 1 de Enero al 31 de Marzo de 2024

(Cifras en pesos)

|         |  |            |         |
|---------|--|------------|---------|
| 5.2.3.2 | SUBVENCIONES   | 0.00       | 0.00%   |
| 5.2.4   | AYUDAS SOCIALES  | 312,526.51 | 100.00% |
| 5.2.4.1 | AYUDAS SOCIALES A PERSONAS   | 233,160.00 | 74.60%  |
| 5.2.4.2 | BECAS  | 0.00       | 0.00%   |
| 5.2.4.3 | AYUDAS SOCIALES A INSTITUCIONES  | 79,366.51  | 25.40%  |
| 5.2.4.4 | AYUDAS SOCIALES POR DESASTRES NATURALES Y OTROS SINIESTROS                             | 0.00       | 0.00%   |
| 5.2.5   | PENSIONES Y JUBILACIONES   | 0.00       | 0.00%   |
| 5.2.5.1 | PENSIONES  | 0.00       | 0.00%   |
| 5.2.5.2 | JUBILACIONES   | 0.00       | 0.00%   |
| 5.2.5.9 | OTRAS PENSIONES Y JUBILACIONES   | 0.00       | 0.00%   |
| 5.2.6   | TRANSFERENCIAS A FIDEICOMISOS, MANDATOS Y CONTRATOS ANÁLOGOS                           | 0.00       | 0.00%   |
| 5.2.6.1 | TRANSFERENCIAS A FIDEICOMISOS, MANDATOS Y CONTRATOS ANÁLOGOS AL GOBIERNO               | 0.00       | 0.00%   |
| 5.2.6.2 | TRANSFERENCIAS A FIDEICOMISOS, MANDATOS Y CONTRATOS ANÁLOGOS A ENTIDADES PARAESTATALES | 0.00       | 0.00%   |
| 5.2.7   | TRANSFERENCIAS A LA SEGURIDAD SOCIAL   | 0.00       | 0.00%   |
| 5.2.7.1 | TRANSFERENCIAS POR OBLIGACIONES DE LEY   | 0.00       | 0.00%   |
| 5.2.8   | DONATIVOS  | 0.00       | 0.00%   |
| 5.2.8.1 | DONATIVOS A INSTITUCIONES SIN FINES DE LUCRO   | 0.00       | 0.00%   |
| 5.2.8.2 | DONATIVOS A ENTIDADES FEDERATIVAS Y MUNICIPIOS   | 0.00       | 0.00%   |
| 5.2.8.3 | DONATIVOS A FIDEICOMISOS, MANDATOS Y CONTRATOS ANÁLOGOS PRIVADOS                       | 0.00       | 0.00%   |
| 5.2.8.4 | DONATIVOS A FIDEICOMISOS, MANDATOS Y CONTRATOS ANÁLOGOS ESTATALES                      | 0.00       | 0.00%   |
| 5.2.8.5 | DONATIVOS INTERNACIONALES  | 0.00       | 0.00%   |
| 5.2.9   | TRANSFERENCIAS AL EXTERIOR   | 0.00       | 0.00%   |
| 5.2.9.1 | TRANSFERENCIAS AL EXTERIOR A GOBIERNOS EXTRANJEROS Y ORGANISMOS INTERNACIONALES        | 0.00       | 0.00%   |
| 5.2.9.2 | TRANSFERENCIAS AL SECTOR PRIVADO EXTERNO   | 0.00       | 0.00%   |
| 5.3     | PARTICIPACIONES Y APORTACIONES   | 0.00       | 0.00%   |
| 5.3.1   | PARTICIPACIONES  | 0.00       | 0.00%   |
| 5.3.1.1 | PARTICIPACIONES DE LA FEDERACIÓN A ENTIDADES FEDERATIVAS Y MUNICIPIOS                  | 0.00       | 0.00%   |
| 5.3.1.2 | PARTICIPACIONES DE LAS ENTIDADES FEDERATIVAS A LOS MUNICIPIOS                          | 0.00       | 0.00%   |
| 5.3.2   | APORTACIONES   | 0.00       | 0.00%   |
| 5.3.2.1 | APORTACIONES DE LA FEDERACIÓN A ENTIDADES FEDERATIVAS Y MUNICIPIOS                     | 0.00       | 0.00%   |
| 5.3.2.2 | APORTACIONES DE LAS ENTIDADES FEDERATIVAS A LOS MUNICIPIOS                             | 0.00       | 0.00%   |
| 5.3.3   | CONVENIOS  | 0.00       | 0.00%   |
| 5.3.3.1 | CONVENIOS DE REASIGNACIÓN  | 0.00       | 0.00%   |
| 5.3.3.2 | CONVENIOS DE DESCENTRALIZACIÓN Y OTROS   | 0.00       | 0.00%   |
| 5.4     | INTERESES, COMISIONES Y OTROS GASTOS DE LA DEUDA PÚBLICA                               | 348,255.74 |         |
| 5.4.1   | INTERESES DE LA DEUDA PÚBLICA  | 0.00       | 0.00%   |
| 5.4.1.1 | INTERESES DE LA DEUDA PÚBLICA INTERNA  | 0.00       | 0.00%   |
| 5.4.1.2 | INTERESES DE LA DEUDA PÚBLICA EXTERNA  | 0.00       | 0.00%   |
| 5.4.2   | COMISIONES DE LA DEUDA PÚBLICA   | 0.00       | 0.00%   |
| 5.4.2.1 | COMISIONES DE LA DEUDA PÚBLICA INTERNA   | 0.00       | 0.00%   |
| 5.4.2.2 | COMISIONES DE LA DEUDA PÚBLICA EXTERNA   | 0.00       | 0.00%   |
| 5.4.3   | GASTOS DE LA DEUDA PÚBLICA   | 348,255.74 | 100.00% |
| 5.4.3.1 | GASTOS DE LA DEUDA PÚBLICA INTERNA   | 348,255.74 | 100.00% |

MUNICIPIO DE TENAMPULCO PUEBLA

NOTAS A LOS ESTADOS FINANCIEROS  
NOTAS AL ESTADO DE ACTIVIDADES

Del 1 de Enero al 31 de Marzo de 2024

(Cifras en pesos)

|         |   |      |       |
|---------|---|------|-------|
| 5.4.3.2 | GASTOS DE LA DEUDA PÚBLICA EXTERNA  | 0.00 | 0.00% |
| 5.4.4   | COSTO POR COBERTURAS  | 0.00 | 0.00% |
| 5.4.4.1 | COSTO POR COBERTURAS  | 0.00 | 0.00% |
| 5.4.5   | APOYOS FINANCIEROS  | 0.00 | 0.00% |
| 5.4.5.1 | APOYOS FINANCIEROS A INTERMEDIARIOS   | 0.00 | 0.00% |
| 5.4.5.2 | APOYO FINANCIEROS A AHORRADORES Y<br>DEUDORES DEL SISTEMA FINANCIERO NACIONAL                   | 0.00 | 0.00% |
| 5.5     | OTROS GASTOS Y PÉRDIDAS EXTRAORDINARIAS   | 0.00 |       |
| 5.5.1   | ESTIMACIONES, DEPRECIACIONES,<br>DETERIOROS, OBSOLESCENCIAS Y<br>AMORTIZACIONES                 | 0.00 | 0.00% |
| 5.5.1.1 | ESTIMACIONES DE PÉRDIDA POR DETERIORO<br>DE ACTIVOS CIRCULANTES                                 | 0.00 | 0.00% |
| 5.5.1.2 | ESTIMACIONES DE PÉRDIDA POR DETERIORO<br>DE ACTIVOS NO CIRCULANTES                              | 0.00 | 0.00% |
| 5.5.1.3 | DEPRECIACIÓN DE BIENES INMUEBLES  | 0.00 | 0.00% |
| 5.5.1.4 | DEPRECIACIÓN DE INFRAESTRUCTURA   | 0.00 | 0.00% |
| 5.5.1.5 | DEPRECIACIÓN DE BIENES MUEBLES  | 0.00 | 0.00% |
| 5.5.1.6 | DETERIORO DE BIENES   | 0.00 | 0.00% |
| 5.5.1.7 | AMORTIZACIÓN DE ACTIVOS INTANGIBLES   | 0.00 | 0.00% |
| 5.5.1.8 | DISMINUCIÓN DE BIENES POR PÉRDIDA U<br>OBSOLESCENCIA  | 0.00 | 0.00% |
| 5.5.2   | PROVISIONES   | 0.00 | 0.00% |
| 5.5.2.1 | PROVISIONES DE PASIVOS A CORTO PLAZO  | 0.00 | 0.00% |
| 5.5.2.2 | PROVISIONES DE PASIVOS A LARGO PLAZO  | 0.00 | 0.00% |
| 5.5.3   | DISMINUCIONES DE INVENTARIOS  | 0.00 | 0.00% |
| 5.5.3.1 | DISMINUCIONES DE INVENTARIOS DE<br>MERCANCÍAS PARA VENTA  | 0.00 | 0.00% |
| 5.5.3.2 | DISMINUCIONES DE INVENTARIOS DE<br>MERCANCÍAS TERMINADAS  | 0.00 | 0.00% |
| 5.5.3.3 | DISMINUCIONES DE INVENTARIOS DE<br>MERCANCÍAS EN PROCESO DE ELABORACIÓN                         | 0.00 | 0.00% |
| 5.5.3.4 | DISMINUCIONES DE INVENTARIOS DE<br>MATERIAS PRIMAS, MATERIALES Y<br>SUMINISTROS PARA PRODUCCIÓN | 0.00 | 0.00% |
| 5.5.3.5 | DISMINUCIONES DE ALMACÉN DE MATERIALES<br>Y SUMINISTROS DE CONSUMO                              | 0.00 | 0.00% |
| 5.5.4   | AUMENTO POR INSUFICIENCIA DE<br>ESTIMACIONES POR PÉRDIDA O DETERIORO U<br>OBSOLESCENCIA         | 0.00 | 0.00% |
| 5.5.4.1 | AUMENTO POR INSUFICIENCIA DE<br>ESTIMACIONES POR PÉRDIDA O DETERIORO U<br>OBSOLESCENCIA         | 0.00 | 0.00% |
| 5.5.5   | AUMENTO POR INSUFICIENCIA DE PROVISIONES  | 0.00 | 0.00% |
| 5.5.5.1 | AUMENTO POR INSUFICIENCIA DE PROVISIONES  | 0.00 | 0.00% |
| 5.5.9   | OTROS GASTOS  | 0.00 | 0.00% |
| 5.5.9.1 | GASTOS DE EJERCICIOS ANTERIORES   | 0.00 | 0.00% |
| 5.5.9.2 | PÉRDIDAS POR RESPONSABILIDADES  | 0.00 | 0.00% |
| 5.5.9.3 | BONIFICACIONES Y DESCUENTOS OTORGADOS   | 0.00 | 0.00% |
| 5.5.9.4 | DIFERENCIAS POR TIPO DE CAMBIO NEGATIVAS  | 0.00 | 0.00% |
| 5.5.9.5 | DIFERENCIAS DE COTIZACIONES NEGATIVAS<br>EN VALORES NEGOCIABLES                                 | 0.00 | 0.00% |
| 5.5.9.6 | RESULTADO POR POSICIÓN MONETARIA  | 0.00 | 0.00% |
| 5.5.9.7 | PÉRDIDAS POR PARTICIPACIÓN PATRIMONIAL  | 0.00 | 0.00% |
| 5.5.9.8 | DIFERENCIAS POR REESTRUCTURACIÓN DE<br>DEUDA PÚBLICA NEGATIVAS                                  | 0.00 | 0.00% |
| 5.5.9.9 | OTROS GASTOS VARIOS   | 0.00 | 0.00% |

MUNICIPIO DE TENAMPULCO PUEBLA

NOTAS A LOS ESTADOS FINANCIEROS  
 NOTAS AL ESTADO DE ACTIVIDADES  
 Del 1 de Enero al 31 de Marzo de 2024  
 (Cifras en pesos)

|         |   |      |       |
|---------|---|------|-------|
| 5.6     | INVERSIÓN PÚBLICA                       | 0.00 |       |
| 5.6.1   | INVERSIÓN PÚBLICA NO CAPITALIZABLE      | 0.00 | 0.00% |
| 5.6.1.1 | CONSTRUCCIÓN EN BIENES NO CAPITALIZABLE | 0.00 | 0.00% |



**PRESIDENCIA MUNICIPAL  
 H. AYUNTAMIENTO  
 2021-2024  
 TENAMPULCO, PUE.**

PROFRA. ROSA MARÍA GARCÓN HERNÁNDEZ  
 PRESIDENTA MUNICIPAL

*[Handwritten signature of Rosa María Garcón Hernández]*



**TESORERIA MUNICIPAL  
 H. AYUNTAMIENTO  
 2021-2024  
 TENAMPULCO, PUE.**

C. AMADO MENDEZ HERNÁNDEZ  
 TESORERO MUNICIPAL

*[Handwritten signature of C. Amado Méndez Hernández]*



**CONTRALORIA MUNICIPAL  
 H. AYUNTAMIENTO  
 2021-2024  
 TENAMPULCO, PUE.**

MANUEL RIVERA DOMÍNGUEZ  
 CONTRALOR MUNICIPAL

*[Handwritten signature of Manuel Rivera Domínguez]*

En protesta de decir verdad declaramos que los Estados Financieros y sus notas son razonablemente correctos y son responsabilidad del emisor.

MUNICIPIO DE TENAMPULCO PUEBLA

NOTAS A LOS ESTADOS FINANCIEROS  
 NOTAS AL ESTADO DE SITUACIÓN FINANCIERA  
 Del 1 de Enero al 31 de Marzo de 2024  
 (Cifras en pesos)

ESF-01 FONDOS CON AFECTACIÓN ESPECÍFICA E INVERSIONES FINANCIERAS:

| Cuenta  | Nombre de la Cuenta                    | Monto | Tipo |
|---------|--|-------|------|
| 1.1.1.4 | INVERSIONES TEMPORALES (HASTA 3 MESES) | 0.00  |      |
| 1.1.1.5 | FONDOS CON AFECTACIÓN ESPECÍFICA       | 0.00  |      |
| 1.1.2.1 | INVERSIONES FINANCIERAS DE CORTO PLAZO | 0.00  |      |
| 1.2.1.1 | INVERSIONES A LARGO PLAZO              | 0.00  |      |
|         | TOTAL                                  | 0.00  |      |

ESF-02 CONTRIBUCIONES POR RECUPERAR:

| Cuenta  | Nombre de la Cuenta                  | Monto | 2023  | 2022 | 2021 | 2020      | Factibilidad de cobr |
|---------|--------------------------------------|-------|-------|------|------|-----------|----------------------|
| 1.1.2.2 | CUENTAS POR COBRAR A CORTO PLAZO     | -1.21 | -1.21 | 0.00 | 0.00 | 43,929.20 |                      |
| 1.1.2.4 | INGRESOS POR RECUPERAR A CORTO PLAZO | 1.21  | 1.21  | 0.00 | 0.00 | 0.00      |                      |
|         | TOTAL                                | 0.00  | 0.00  | 0.00 | 0.00 | 43,929.20 |                      |

ESF-03 CONTRIBUCIONES POR RECUPERAR CORTO PLAZO:

| Cuenta  | Nombre de la Cuenta  | Monto        | 90 días      | 180 días | 365 días | +365 días | Característica |
|---------|--|--------------|--------------|----------|----------|-----------|----------------|
| 1.1.2.3 | DEUDORES DIVERSOS POR COBRAR A CORTO PLAZO   | 710,420.54   | 666,699.81   | 0.00     | 0.00     | 43,720.73 |                |
| 1.1.2.5 | DEUDORES POR ANTICIPOS DE TESORERÍA A CORTO PLAZO  | 0.00         | 0.00         | 0.00     | 0.00     | 0.00      |                |
| 1.1.3   | DERECHOS A RECIBIR BIENES O SERVICIOS  | 1,633,218.21 | 1,633,218.21 | 0.00     | 0.00     | 0.00      |                |
| 1.1.3.1 | ANTICIPO A PROVEEDORES POR ADQUISICIÓN DE BIENES Y PRESTACIÓN DE SERVICIOS A CORTO PLAZO | 0.00         | 0.00         | 0.00     | 0.00     | 0.00      |                |
| 1.1.3.2 | ANTICIPO A PROVEEDORES POR ADQUISICIÓN DE BIENES INMUEBLES Y MUEBLES A CORTO PLAZO       | 0.00         | 0.00         | 0.00     | 0.00     | 0.00      |                |
| 1.1.3.3 | ANTICIPO A PROVEEDORES POR ADQUISICIÓN DE BIENES INTANGIBLES A CORTO PLAZO               | 0.00         | 0.00         | 0.00     | 0.00     | 0.00      |                |
| 1.1.3.4 | ANTICIPO A CONTRATISTAS POR OBRAS PÚBLICAS A CORTO PLAZO                                 | 1,633,218.21 | 1,633,218.21 | 0.00     | 0.00     | 0.00      |                |
| 1.1.3.9 | OTROS DERECHOS A RECIBIR BIENES O SERVICIOS A CORTO PLAZO                                | 0.00         | 0.00         | 0.00     | 0.00     | 0.00      |                |
|         | TOTAL  | 2,343,638.75 | 2,299,918.02 | 0.00     | 0.00     | 43,720.73 |                |



MUNICIPIO DE TENAMPULCO PUEBLA

NOTAS A LOS ESTADOS FINANCIEROS  
 NOTAS AL ESTADO DE SITUACIÓN FINANCIERA  
 Del 1 de Enero al 31 de Marzo de 2024  
 (Cifras en pesos)

ESF-04 INVENTARIO:

| Cuenta  | Nombre de la Cuenta   | Monto | Sistema de costeo | Método de valuación | Conveniencia de Apl. |
|---------|---|-------|-------------------|---------------------|----------------------|
| 1.1.4   | INVENTARIOS   | 0.00  |                   |                     |                      |
| 1.1.4.1 | INVENTARIO DE MERCANCIAS PARA VENTA                                     | 0.00  |                   |                     |                      |
| 1.1.4.2 | INVENTARIO DE MERCANCIAS TERMINADAS                                     | 0.00  |                   |                     |                      |
| 1.1.4.3 | INVENTARIO DE MERCANCIAS EN PROCESO DE ELABORACIÓN                      | 0.00  |                   |                     |                      |
| 1.1.4.4 | INVENTARIO DE MATERIAS PRIMAS, MATERIALES Y SUMINISTROS PARA PRODUCCIÓN | 0.00  |                   |                     |                      |
| 1.1.4.5 | BIENES EN TRÁNSITO  | 0.00  |                   |                     |                      |
|         | TOTAL   | 0.00  |                   |                     |                      |

ESF-05 ALMACENES:

| Cuenta  | Nombre de la Cuenta                            | Monto | Método | Conveniencia de Aplicación |
|---------|--|-------|--------|----------------------------|
| 1.1.5   | ALMACENES                                      | 0.00  |        |                            |
| 1.1.5.1 | ALMACÉN DE MATERIALES Y SUMINISTROS DE CONSUMO | 0.00  |        |                            |
|         | TOTAL  | 0.00  |        |                            |

ESF-06 FIDEICOMISOS, MANDATOS Y CONTRATOS ANÁLOGOS:

| Cuenta  | Nombre de la Cuenta                         | Monto | Tipo | Característica |
|---------|---|-------|------|----------------|
| 1.2.1.3 | FIDEICOMISOS, MANDATOS Y CONTRATOS ANÁLOGOS | 0.00  |      |                |
|         | TOTAL                                       | 0.00  |      |                |

ESF-07 PARTICIPACIONES Y APORTACIONES DE CAPITAL, INVERSIONES A LARGO PLAZO Y TÍTULOS Y VALORES A LARGO PLAZO:

| Cuenta  | Nombre de la Cuenta                       | Monto |
|---------|---|-------|
| 1.2.1.1 | INVERSIONES A LARGO PLAZO                 | 0.00  |
| 1.2.1.2 | TÍTULOS Y VALORES A LARGO PLAZO           | 0.00  |
| 1.2.1.4 | PARTICIPACIONES Y APORTACIONES DE CAPITAL | 0.00  |
|         | TOTAL                                     | 0.00  |

MUNICIPIO DE TENAMPULCO PUEBLA

NOTAS A LOS ESTADOS FINANCIEROS  
 NOTAS AL ESTADO DE SITUACIÓN FINANCIERA  
 Del 1 de Enero al 31 de Marzo de 2024  
 (Cifras en pesos)

| ESF-08 BIENES MUEBLES E INMUEBLES: |   |              |            |            |             |           |           |
|------------------------------------|---|--------------|------------|------------|-------------|-----------|-----------|
| Cuenta                             | Nombre de la Cuenta   | Monto        | Dep. Gasto | Dep. Acum. | Método      | Tasas (*) | Criterios |
| 1.2.3                              | BIENES INMUEBLES, INFRAESTRUCTURA Y CONSTRUCCIONES EN PROCESO | 3,456,100.73 | 0.00       | 0.00       | Línea recta |           |           |
| 1.2.3.1                            | TERRENOS  | 520,000.00   | 0.00       | 0.00       | Línea recta |           |           |
| 1.2.3.2                            | VIVIENDAS   | 0.00         | 0.00       | 0.00       | Línea recta |           |           |
| 1.2.3.3                            | EDIFICIOS NO HABITACIONALES                                   | 500,000.00   | 0.00       | 0.00       | Línea recta |           |           |
| 1.2.3.4                            | INFRAESTRUCTURA   | 0.00         | 0.00       | 0.00       | Línea recta |           |           |
| 1.2.3.5                            | CONSTRUCCIONES EN PROCESO EN BIENES DE DOMINIO PÚBLICO        | 2,436,100.73 | 0.00       | 0.00       | Línea recta |           |           |
| 1.2.3.6                            | CONSTRUCCIONES EN PROCESO EN BIENES PROPIOS                   | 0.00         | 0.00       | 0.00       | Línea recta |           |           |
| 1.2.3.9                            | OTROS BIENES INMUEBLES  | 0.00         | 0.00       | 0.00       | Línea recta |           |           |
| 1.2.4                              | BIENES MUEBLES  | 5,832,868.60 | 0.00       | 610,839.84 | Línea recta |           |           |
| 1.2.4.1                            | MOBILIARIO Y EQUIPO DE ADMINISTRACIÓN                         | 457,762.70   | 0.00       | 125,591.28 | Línea recta |           |           |
| 1.2.4.2                            | MOBILIARIO Y EQUIPO EDUCACIONAL Y RECREATIVO                  | 864,377.77   | 0.00       | 14,724.10  | Línea recta |           |           |
| 1.2.4.3                            | EQUIPO E INSTRUMENTAL MÉDICO Y DE LABORATORIO                 | 0.00         | 0.00       | 0.00       | Línea recta |           |           |
| 1.2.4.4                            | VEHÍCULOS Y EQUIPO DE TRANSPORTE                              | 2,447,928.63 | 0.00       | 405,606.69 | Línea recta |           |           |
| 1.2.4.5                            | EQUIPO DE DEFENSA Y SEGURIDAD                                 | 96,330.00    | 0.00       | 0.00       | Línea recta |           |           |
| 1.2.4.6                            | MAQUINARIA, OTROS EQUIPOS Y HERRAMIENTAS                      | 1,966,469.50 | 0.00       | 64,917.77  | Línea recta |           |           |
| 1.2.4.7                            | COLECCIONES, OBRAS DE ARTE Y OBJETOS VALIOSOS                 | 0.00         | 0.00       | 0.00       | Línea recta |           |           |
| 1.2.4.8                            | ACTIVOS BIOLÓGICOS  | 0.00         | 0.00       | 0.00       | Línea recta |           |           |
|                                    | TOTAL   | 9,288,969.33 | 0.00       | 610,839.84 |             |           |           |

(\*) La tasa anual es general salvo excepciones específicas

| ESF-09 INTANGIBLES Y DIFERIDOS: |                                       |           |              |              |             |           |           |
|---------------------------------|---------------------------------------|-----------|--------------|--------------|-------------|-----------|-----------|
| Cuenta                          | Nombre de la Cuenta                   | Monto     | Amort. Gasto | Amort. Acum. | Método      | Tasas (*) | Criterios |
| 1.2.5                           | ACTIVOS INTANGIBLES                   | 34,800.00 | 0.00         | 34,800.00    | Línea recta |           |           |
| 1.2.5.1                         | SOFTWARE                              | 34,800.00 | 0.00         | 34,800.00    | Línea recta |           |           |
| 1.2.5.2                         | PATENTES, MARCAS Y DERECHOS           | 0.00      | 0.00         | 0.00         | Línea recta |           |           |
| 1.2.5.3                         | CONCESIONES Y FRANQUICIAS             | 0.00      | 0.00         | 0.00         | Línea recta |           |           |
| 1.2.5.4                         | LICENCIAS                             | 0.00      | 0.00         | 0.00         | Línea recta |           |           |
| 1.2.5.9                         | OTROS ACTIVOS INTANGIBLES             | 0.00      | 0.00         | 0.00         | Línea recta |           |           |
| 1.2.7                           | ACTIVOS DIFERIDOS                     | 0.00      | 0.00         | 0.00         | Línea recta |           |           |
| 1.2.7.1                         | ESTUDIOS, FORMULACIÓN Y EVALUACIÓN DE | 0.00      | 0.00         | 0.00         | Línea recta |           |           |

MUNICIPIO DE TENAMPULCO PUEBLA

NOTAS A LOS ESTADOS FINANCIEROS  
 NOTAS AL ESTADO DE SITUACIÓN FINANCIERA  
 Del 1 de Enero al 31 de Marzo de 2024  
 (Cifras en pesos)

|         |   |           |      |           |             |
|---------|---|-----------|------|-----------|-------------|
| 1.2.7.2 | PROYECTOS<br>DERECHOS SOBRE BIENES EN RÉGIMEN DE ARRENDAMIENTO FINANCIERO | 0.00      | 0.00 | 0.00      | Línea recta |
| 1.2.7.3 | GASTOS PAGADOS POR ADELANTADO A LARGO PLAZO                               | 0.00      | 0.00 | 0.00      | Línea recta |
| 1.2.7.4 | ANTICIPOS A LARGO PLAZO   | 0.00      | 0.00 | 0.00      | Línea recta |
| 1.2.7.5 | BENEFICIOS AL RETIRO DE EMPLEADOS PAGADOS POR ADELANTADO                  | 0.00      | 0.00 | 0.00      | Línea recta |
| 1.2.7.9 | OTROS ACTIVOS DIFERIDOS   | 0.00      | 0.00 | 0.00      | Línea recta |
|         | TOTAL   | 34,800.00 | 0.00 | 34,800.00 |             |

(\*) La tasa anual es general salvo excepciones específicas

ESF-10 ESTIMACIONES Y DETERIOROS:

| Cuenta  | Nombre de la Cuenta  | Monto | Criterio |
|---------|--|-------|----------|
| 1.1.6   | ESTIMACIÓN POR PÉRDIDAS O DETERIORO DE ACTIVOS CIRCULANTES                           | 0.00  |          |
| 1.1.6.1 | ESTIMACIONES PARA CUENTAS INCOBRABLES POR DERECHOS A RECIBIR EFECTIVO O EQUIVALENTES | 0.00  |          |
| 1.1.6.2 | ESTIMACIÓN POR DETERIORO DE INVENTARIOS  | 0.00  |          |
|         | TOTAL  | 0.00  |          |

ESF-11 OTROS ACTIVOS:

| Cuenta  | Nombre de la Cuenta                | Monto | Característica |
|---------|------------------------------------|-------|----------------|
| 1.1.9   | OTROS ACTIVOS CIRCULANTES          | 0.00  |                |
| 1.2.9.1 | BIENES EN CONCESIÓN                | 0.00  |                |
| 1.2.9.2 | BIENES EN ARRENDAMIENTO FINANCIERO | 0.00  |                |
| 1.2.9.3 | BIENES EN COMODATO                 | 0.00  |                |
|         | TOTAL                              | 0.00  |                |

ESF-12 CUENTAS Y DOCUMENTOS POR PAGAR:

| Cuenta  | Nombre de la Cuenta                          | Monto        | 90 días    | 180 días     | 365 días   | +365 días    | Factibilidad de pago |
|---------|--|--------------|------------|--------------|------------|--------------|----------------------|
| 2.1.1   | CUENTAS POR PAGAR A CORTO PLAZO              | 4,606,058.85 | 425,976.69 | 1,707,764.89 | 405,875.00 | 2,066,442.27 |                      |
| 2.1.1.1 | SERVICIOS PERSONALES POR PAGAR A CORTO PLAZO | 914,478.90   | 382,083.00 | 65,895.90    | 360,450.00 | 106,050.00   |                      |
| 2.1.1.2 | PROVEEDORES POR PAGAR A CORTO PLAZO          | 822,620.57   | 43,893.69  | 550,375.88   | 45,425.00  | 182,926.00   |                      |
| 2.1.1.3 | CONTRATISTAS POR OBRAS PÚBLICAS POR          | 0.00         | 0.00       | 0.00         | 0.00       | 0.00         |                      |

MUNICIPIO DE TENAMPULCO PUEBLA

NOTAS A LOS ESTADOS FINANCIEROS  
 NOTAS AL ESTADO DE SITUACIÓN FINANCIERA  
 Del 1 de Enero al 31 de Marzo de 2024  
 (Cifras en pesos)

|         |  |              |            |              |            |              |
|---------|--|--------------|------------|--------------|------------|--------------|
| 2.1.1.4 | PAGAR A CORTO PLAZO<br>PARTICIPACIONES Y APORTACIONES POR<br>PAGAR A CORTO PLAZO | 0.00         | 0.00       | 0.00         | 0.00       | 0.00         |
| 2.1.1.5 | TRANSFERENCIAS OTORGADAS POR PAGAR A<br>CORTO PLAZO                              | 48,750.00    | 0.00       | 48,750.00    | 0.00       | 0.00         |
| 2.1.1.6 | INTERESES, COMISIONES Y OTROS GASTOS DE<br>LA DEUDA PÚBLICA                      | 0.00         | 0.00       | 0.00         | 0.00       | 0.00         |
| 2.1.1.7 | RETENCIONES Y CONTRIBUCIONES POR PAGAR<br>A CORTO PLAZO                          | 1,218,637.81 | 0.00       | 0.00         | 0.00       | 1,218,637.81 |
| 2.1.1.8 | DEVOLUCIONES DE LA LEY DE INGRESOS POR<br>PAGAR A CORTO PLAZO                    | 0.00         | 0.00       | 0.00         | 0.00       | 0.00         |
| 2.1.1.9 | OTRAS CUENTAS POR PAGAR A CORTO PLAZO  | 1,601,571.57 | 0.00       | 1,042,743.11 | 0.00       | 558,828.46   |
| 2.1.2   | DOCUMENTOS POR PAGAR A CORTO PLAZO   | 0.00         | 0.00       | 0.00         | 0.00       | 0.00         |
| 2.1.2.1 | DOCUMENTOS COMERCIALES POR PAGAR A<br>CORTO PLAZO                                | 0.00         | 0.00       | 0.00         | 0.00       | 0.00         |
| 2.1.2.2 | DOCUMENTOS CON CONTRATISTAS POR OBRAS<br>PÚBLICAS POR PAGAR A CORTO PLAZO        | 0.00         | 0.00       | 0.00         | 0.00       | 0.00         |
| 2.1.2.9 | OTROS DOCUMENTOS POR PAGAR A CORTO PLAZO   | 0.00         | 0.00       | 0.00         | 0.00       | 0.00         |
|         | TOTAL  | 4,606,058.85 | 425,976.69 | 1,707,764.89 | 405,875.00 | 2,066,442.27 |

ESF-13 FONDOS Y BIENES DE TERCEROS:

| Cuenta  | Nombre de la Cuenta   | Monto | Naturaleza | Característica |
|---------|---|-------|------------|----------------|
| 2.1.6   | FONDOS Y BIENES DE TERCEROS EN GARANTÍA<br>Y/O ADMINISTRACIÓN A CORTO PLAZO | 0.00  |            |                |
| 2.1.6.1 | FONDOS EN GARANTÍA A CORTO PLAZO  | 0.00  |            |                |
| 2.1.6.2 | FONDOS EN ADMINISTRACIÓN A CORTO PLAZO                                      | 0.00  |            |                |
| 2.1.6.3 | FONDOS CONTINGENTES A CORTO PLAZO   | 0.00  |            |                |
| 2.1.6.4 | FONDOS DE FIDEICOMISOS, MANDATOS Y<br>CONTRATOS ANÁLOGOS A CORTO PLAZO      | 0.00  |            |                |
| 2.1.6.5 | OTROS FONDOS DE TERCEROS EN GARANTÍA<br>Y/O ADMINISTRACIÓN A CORTO PLAZO    | 0.00  |            |                |
| 2.1.6.6 | VALORES Y BIENES EN GARANTÍA A CORTO<br>PLAZO                               | 0.00  |            |                |
| 2.2.5   | FONDOS Y BIENES DE TERCEROS EN GARANTÍA<br>Y/O ADMINISTRACIÓN A LARGO PLAZO | 0.00  |            |                |
| 2.2.5.1 | FONDOS EN GARANTÍA A LARGO PLAZO  | 0.00  |            |                |
| 2.2.5.2 | FONDOS EN ADMINISTRACIÓN A LARGO PLAZO                                      | 0.00  |            |                |
| 2.2.5.3 | FONDOS CONTINGENTES A LARGO PLAZO   | 0.00  |            |                |
| 2.2.5.4 | FONDOS DE FIDEICOMISOS, MANDATOS Y  | 0.00  |            |                |

MUNICIPIO DE TENAMPULCO PUEBLA

NOTAS A LOS ESTADOS FINANCIEROS  
 NOTAS AL ESTADO DE SITUACIÓN FINANCIERA  
 Del 1 de Enero al 31 de Marzo de 2024  
 (Cifras en pesos)

|         |  |      |       |       |
|---------|--|------|-------|-------|
| 2.2.5.5 | CONTRATOS ANÁLOGOS A LARGO PLAZO<br>OTROS FONDOS DE TERCEROS EN GARANTÍA<br>Y/O ADMINISTRACIÓN A LARGO PLAZO | 0.00 | _____ | _____ |
| 2.2.5.6 | VALORES Y BIENES EN GARANTÍA A LARGO<br>PLAZO  | 0.00 | _____ | _____ |
|         | TOTAL  | 0.00 | _____ | _____ |

ESF-14 PASIVOS DIFERIDOS:

| Cuenta  | Nombre de la Cuenta                                | Monto | Naturaleza | Característica |
|---------|--|-------|------------|----------------|
| 2.1.5   | PASIVOS DIFERIDOS A CORTO PLAZO                    | 0.00  | _____      | _____          |
| 2.1.5.1 | INGRESOS COBRADOS POR ADELANTADO A<br>CORTO PLAZO  | 0.00  | _____      | _____          |
| 2.1.5.2 | INTERESES COBRADOS POR ADELANTADO A<br>CORTO PLAZO | 0.00  | _____      | _____          |
| 2.1.5.9 | OTROS PASIVOS DIFERIDOS A CORTO PLAZO              | 0.00  | _____      | _____          |
| 2.2.4   | PASIVOS DIFERIDOS A LARGO PLAZO                    | 0.00  | _____      | _____          |
| 2.2.4.1 | CRÉDITOS DIFERIDOS A LARGO PLAZO                   | 0.00  | _____      | _____          |
| 2.2.4.2 | INTERESES COBRADOS POR ADELANTADO A<br>LARGO PLAZO | 0.00  | _____      | _____          |
| 2.2.4.9 | OTROS PASIVOS DIFERIDOS A LARGO PLAZO              | 0.00  | _____      | _____          |
|         | TOTAL  | 0.00  | _____      | _____          |

ESF-15 PROVISIONES:

| Cuenta  | Nombre de la Cuenta                                | Monto | Naturaleza | Característica |
|---------|--|-------|------------|----------------|
| 2.1.7   | PROVISIONES A CORTO PLAZO                          | 0.00  | _____      | _____          |
| 2.1.7.1 | PROVISIÓN PARA DEMANDAS Y JUICIOS A<br>CORTO PLAZO | 0.00  | _____      | _____          |
| 2.1.7.2 | PROVISIÓN PARA CONTINGENCIAS A CORTO<br>PLAZO      | 0.00  | _____      | _____          |
| 2.1.7.9 | OTRAS PROVISIONES A CORTO PLAZO                    | 0.00  | _____      | _____          |
| 2.2.6   | PROVISIONES A LARGO PLAZO                          | 0.00  | _____      | _____          |
| 2.2.6.1 | PROVISIÓN PARA DEMANDAS Y JUICIOS A<br>LARGO PLAZO | 0.00  | _____      | _____          |
| 2.2.6.2 | PROVISIÓN PARA PENSIONES A LARGO PLAZO             | 0.00  | _____      | _____          |
| 2.2.6.3 | PROVISIÓN PARA CONTINGENCIAS A LARGO<br>PLAZO      | 0.00  | _____      | _____          |
| 2.2.6.9 | OTRAS PROVISIONES A LARGO PLAZO                    | 0.00  | _____      | _____          |
|         | TOTAL  | 0.00  | _____      | _____          |

MUNICIPIO DE TENAMPULCO PUEBLA


NOTAS A LOS ESTADOS FINANCIEROS  
 NOTAS AL ESTADO DE SITUACIÓN FINANCIERA  
 Del 1 de Enero al 31 de Marzo de 2024  
 (Cifras en pesos)

ESF-16 OTROS PASIVOS:

| Cuenta  | Nombre de la Cuenta         | Monto | Naturaleza | Característica |
|---------|-----------------------------|-------|------------|----------------|
| 2.1.9   | OTROS PASIVOS A CORTO PLAZO | 0.00  |            |                |
| 2.1.9.1 | INGRESOS POR CLASIFICAR     | 0.00  |            |                |
| 2.1.9.2 | RECAUDACIÓN POR PARTICIPAR  | 0.00  |            |                |
| 2.1.9.9 | OTROS PASIVOS CIRCULANTES   | 0.00  |            |                |
|         | TOTAL                       | 0.00  |            |                |

Bajo protesta de decir verdad declaramos que los Estados Financieros y sus notas, son razonablemente correctos y son responsabilidad del emisor.

  
 PROFRA. ROSA MARIA BARZON HERNANDEZ  
 PRESIDENTA MUNICIPAL

  
 C. AMADO MENDEZ HERNANDEZ  
 TESORERO MUNICIPAL  
**TESORERIA MUNICIPAL**  
**H. AYUNTAMIENTO**  
**2021-2024**  
**TENAMPULCO, PUE.**



  
 MANUEL RIVERA DOMINGUEZ  
 CONTRALOR MUNICIPAL  
**CONTRALORIA MUNICIPAL**  
**H. AYUNTAMIENTO**  
**2021-2024**  
**TENAMPULCO, PUE.**

MUNICIPIO DE TENAMPULCO PUEBLA

NOTAS A LOS ESTADOS FINANCIEROS  
 NOTAS AL ESTADO DE VARIACIÓN EN LA HACIENDA PÚBLICA/PATRIMONIO  
 Del 1 de Enero al 31 de Marzo de 2024  
 (Cifras en pesos)

VPH-01 PATRIMONIO CONTRIBUIDO:

| Cuenta | Nombre de la Cuenta                             | Monto         | Tipo | Naturaleza |
|--------|---|---------------|------|------------|
| 3.1.1  | APORTACIONES                                    | 74,101,479.61 |      |            |
| 3.1.2  | DONACIONES DE CAPITAL                           | 381,514.72    |      |            |
| 3.1.3  | ACTUALIZACIÓN DE LA HACIENDA PÚBLICA/PATRIMONIO | 0.00          |      |            |
|        | TOTAL   | 74,482,994.33 |      |            |

VPH-02 PATRIMONIO GENERADO:

| Cuenta  | Nombre de la Cuenta                                    | Monto          | Procedencia |
|---------|--|----------------|-------------|
| 3.2.1   | RESULTADOS DEL EJERCICIO (AHORRO / DESAHORRO)          | 5,126,842.39   |             |
| 3.2.2   | RESULTADOS DE EJERCICIOS ANTERIORES                    | -72,804,024.24 |             |
| 3.2.3   | REVALÚOS   | 0.00           |             |
| 3.2.3.1 | REVALÚO DE BIENES INMUEBLES                            | 0.00           |             |
| 3.2.3.2 | REVALÚO DE BIENES MUEBLES                              | 0.00           |             |
| 3.2.3.3 | REVALÚO DE BIENES INTANGIBLES                          | 0.00           |             |
| 3.2.3.9 | OTROS REVALÚOS   | 0.00           |             |
| 3.2.4   | RESERVAS   | 0.00           |             |
| 3.2.4.1 | RESERVAS DE PATRIMONIO                                 | 0.00           |             |
| 3.2.4.2 | RESERVAS TERRITORIALES                                 | 0.00           |             |
| 3.2.4.3 | RESERVAS POR CONTINGENCIAS                             | 0.00           |             |
| 3.2.5   | RECTIFICACIONES DE RESULTADOS DE EJERCICIOS ANTERIORES | 0.00           |             |
| 3.2.5.1 | CAMBIOS EN POLÍTICAS CONTABLES                         | 0.00           |             |
| 3.2.5.2 | CAMBIOS POR ERRORES CONTABLES                          | 0.00           |             |
|         | TOTAL  | -67,677,181.85 |             |



En fe de decir verdad declaramos que los Estados Financieros y sus notas son razonablemente correctos y son responsabilidad del emisor.



PRESIDENCIA MUNICIPAL  
 H. AYUNTAMIENTO  
 2021-2024

ROSA MARIA GARZON HERNANDEZ  
 PRESIDENTA MUNICIPAL

TESORERIA MUNICIPAL  
 H. AYUNTAMIENTO  
 2021-2024

C. AMADO MENDEZ HERNANDEZ  
 TESORERO MUNICIPAL  
 TENAMPULCO, PUE.



CONTRALORIA MUNICIPAL  
 H. AYUNTAMIENTO  
 2021-2024  
 TENAMPULCO, PUE.

MANUEL RIVERA DOMINGUEZ  
 CONTRALOR MUNICIPAL

MUNICIPIO DE TENAMPULCO PUEBLA

NOTAS A LOS ESTADOS FINANCIEROS  
 NOTAS AL ESTADO DE FLUJOS DE EFECTIVO  
 Del 1 de Enero al 31 de Marzo de 2024  
 (Cifras en pesos)

EFE-01 FLUJO DE EFECTIVO:

| Concepto   | 2024       | 2023       |
|--|------------|------------|
| 1.1.1.1 EFECTIVO   | 357,174.70 | 17,183.37  |
| 1.1.1.2 BANCOS/TESORERÍA   | 32,928.39  | 587,752.90 |
| 1.1.1.3 BANCOS/DEPENDENCIAS Y OTROS                                    | 0.00       | 0.00       |
| 1.1.1.4 INVERSIONES TEMPORALES (HASTA 3 MESES)                         | 0.00       | 0.00       |
| 1.1.1.5 FONDOS CON AFECTACIÓN ESPECÍFICA                               | 0.00       | 0.00       |
| 1.1.1.6 DEPÓSITOS DE FONDOS DE TERCEROS EN GARANTÍA Y/O ADMINISTRACIÓN | 0.00       | 0.00       |
| 1.1.1.9 OTROS EFECTIVOS Y EQUIVALENTES                                 | 0.00       | 0.00       |
| 1.1.1 TOTAL  | 390,103.09 | 604,936.27 |

EFE-02 ADQUISICIONES DE ACTIVIDADES DE INVERSIÓN EFECTIVAMENTE PAGADAS:

| Concepto  | 2024         | 2023          |
|---|--------------|---------------|
| 1.2.3 BIENES INMUEBLES, INFRAESTRUCTURA Y CONSTRUCCIONES EN PROCESO | 2,436,100.73 | 19,680,237.78 |
| 1.2.3.1 TERRENOS  | 0.00         | 0.00          |
| 1.2.3.2 VIVIENDAS   | 0.00         | 0.00          |
| 1.2.3.3 EDIFICIOS NO HABITACIONALES                                 | 0.00         | 0.00          |
| 1.2.3.4 INFRAESTRUCTURA   | 0.00         | 0.00          |
| 1.2.3.5 CONSTRUCCIONES EN PROCESO EN BIENES DE DOMINIO PÚBLICO      | 2,436,100.73 | 19,680,237.78 |
| 1.2.3.6 CONSTRUCCIONES EN PROCESO EN BIENES PROPIOS                 | 0.00         | 0.00          |
| 1.2.3.9 OTROS BIENES INMUEBLES                                      | 0.00         | 0.00          |
| 1.2.4 BIENES MUEBLES  | 350,666.07   | 400,000.00    |
| 1.2.4.1 MOBILIARIO Y EQUIPO DE ADMINISTRACIÓN                       | 0.00         | 0.00          |
| 1.2.4.2 MOBILIARIO Y EQUIPO EDUCACIONAL Y RECREATIVO                | 350,666.07   | 400,000.00    |
| 1.2.4.3 EQUIPO E INSTRUMENTAL MÉDICO Y DE LABORATORIO               | 0.00         | 0.00          |
| 1.2.4.4 VEHÍCULOS Y EQUIPO DE TRANSPORTE                            | 0.00         | 0.00          |
| 1.2.4.5 EQUIPO DE DEFENSA Y SEGURIDAD                               | 0.00         | 0.00          |
| 1.2.4.6 MAQUINARIA, OTROS EQUIPOS Y HERRAMIENTAS                    | 0.00         | 0.00          |
| 1.2.4.7 COLECCIONES, OBRAS DE ARTE Y OBJETOS VALIOSOS               | 0.00         | 0.00          |
| 1.2.4.8 ACTIVOS BIOLÓGICOS  | 0.00         | 0.00          |
| 1.2.5 ACTIVOS INTANGIBLES   | 0.00         | 0.00          |
| 1.2.5.1 SOFTWARE  | 0.00         | 0.00          |
| 1.2.5.2 PATENTES, MARCAS Y DERECHOS                                 | 0.00         | 0.00          |
| 1.2.5.3 CONCESIONES Y FRANQUICIAS                                   | 0.00         | 0.00          |
| 1.2.5.4 LICENCIAS   | 0.00         | 0.00          |
| 1.2.5.9 OTROS ACTIVOS INTANGIBLES                                   | 0.00         | 0.00          |
| TOTAL DE APLICACIÓN DE EFECTIVO POR ACTIVIDADES DE INVERSIÓN        | 2,786,766.80 | 20,080,237.78 |




MUNICIPIO DE TENAMPULCO PUEBLA


NOTAS A LOS ESTADOS FINANCIEROS  
 NOTAS AL ESTADO DE FLUJOS DE EFECTIVO  
 Del 1 de Enero al 31 de Marzo de 2024  
 (Cifras en pesos)


EFE-03 CONCILIACIÓN DE LOS FLUJOS DE EFECTIVO NETOS DE LAS ACTIVIDADES DE OPERACIÓN:

| Concepto  | 2024         | 2023          |
|---|--------------|---------------|
| 3.2.1 RESULTADOS DEL EJERCICIO (AHORRO / DESAHORRO)                 | 5,126,842.39 | 339,925.33    |
| (+) MOVIMIENTOS DE PARTIDAS QUE NO AFECTAN AL EFECTIVO              | 348,255.74   | 23,837,155.65 |
| 5.4 INTERESES, COMISIONES Y OTROS GASTOS DE LA DEUDA PÚBLICA        | 348,255.74   | 3,237,386.47  |
| 5.5 OTROS GASTOS Y PÉRDIDAS EXTRAORDINARIAS                         | 0.00         | 0.00          |
| 5.6 INVERSIÓN PÚBLICA   | 0.00         | 19,680,237.78 |
| 2.1.1 INCREMENTOS EN CUENTAS POR PAGAR DE ACTIVIDADES DE OPERACIÓN  | 0.00         | 919,531.40    |
| (-) MOVIMIENTOS DE PARTIDAS QUE NO AFECTAN AL EFECTIVO              | 0.00         | 900.00        |
| 4.x INGRESOS DE OPERACIÓN NO PRESUPUESTARIOS                        | 0.00         | 0.00          |
| 1x,5x GASTOS DE OPERACIÓN NO CONTABLES                              | 0.00         | 0.00          |
| 1.1.2 INCREMENTOS EN CUENTAS POR COBRAR DE ACTIVIDADES DE OPERACIÓN | 0.00         | 900.00        |
| (=) FLUJOS DE EFECTIVO NETOS DE LAS ACTIVIDADES DE OPERACIÓN        | 5,475,098.13 | 24,176,180.98 |


Bajo la fe de decir verdad declaramos que los Estados Financieros y sus notas, son razonablemente correctos y son responsabilidad del emisor.


  
**PRESIDENCIA MUNICIPAL**  
**H. AYUNTAMIENTO**  
 2021-2024  
**TENAMPULCO, PUE.**

  
 ROSA MARIA GARZON HERNANDEZ  
 PRESIDENTA MUNICIPAL

  
 C. AMADO MENDEZ HERNANDEZ  
 TESORERO MUNICIPAL

  
**TESORERIA MUNICIPAL**  
**H. AYUNTAMIENTO**  
 2021-2024  
**TENAMPULCO, PUE.**

  
**CONTRALORIA MUNICIPAL**  
**H. AYUNTAMIENTO**  
 2021-2024  
**TENAMPULCO, PUE.**

  
 DIRECTOR MANUEL RIVERA DOMINGUEZ  
 CONTRALOR MUNICIPAL

MUNICIPIO DE TENAMPULCO PUEBLA  
 NOTAS A LOS ESTADOS FINANCIEROS  
 CONCILIACIÓN  
 Del 1 de Enero al 31 de Marzo de 2024  
 (Cifras en pesos)

CONCILIACIÓN ENTRE LOS INGRESOS PRESUPUESTARIOS Y CONTABLES:

|     | Concepto  | 2024         |
|-----|---|--------------|
|     | 1. Total de Ingresos Presupuestarios  | 9,716,599.26 |
|     | 2. Más ingresos contables no presupuestarios                                      | 0.00         |
| 2.1 | INGRESOS FINANCIEROS  | 0.00         |
| 2.2 | INCREMENTO POR VARIACIÓN DE INVENTARIOS   | 0.00         |
| 2.3 | DISMINUCIÓN DEL EXCESO DE ESTIMACIONES<br>POR PÉRDIDA O DETERIORO U OBSOLESCENCIA | 0.00         |
| 2.4 | DISMINUCIÓN DEL EXCESO DE PROVISIONES   | 0.00         |
| 2.5 | OTROS INGRESOS Y BENEFICIOS VARIOS  | 0.00         |
| 2.6 | OTROS INGRESOS CONTABLES NO<br>PRESUPUESTARIOS                                    | 0.00         |
|     | 3. Menos ingresos presupuestarios no contables                                    | 0.00         |
| 3.1 | APROVECHAMIENTOS PATRIMONIALES  | 0.00         |
| 3.2 | INGRESOS DERIVADOS DE FINANCIAMIENTOS   | 0.00         |
| 3.3 | OTROS INGRESOS PRESUPUESTARIOS NO<br>CONTABLES                                    | 0.00         |
|     | 4. Total de Ingresos Contables (4 = 1 + 2 - 3)                                    | 9,716,599.26 |

MUNICIPIO DE TENAMPULCO PUEBLA

NOTAS A LOS ESTADOS FINANCIEROS  
CONCILIACIÓN

Del 1 de Enero al 31 de Marzo de 2024  
(Cifras en pesos)

CONCILIACIÓN ENTRE LOS EGRESOS PRESUPUESTARIOS Y LOS GASTOS CONTABLES:

| Concepto  | 2024         |
|---|--------------|
| 1. Total de egresos presupuestarios   | 7,376,523.67 |
| 2. Menos egresos presupuestarios no contables                                 | 2,786,766.80 |
| 2.1 MATERIAS PRIMAS Y MATERIALES DE PRODUCCIÓN Y COMERCIALIZACIÓN             | 0.00         |
| 2.2 MATERIALES Y SUMINISTROS  | 0.00         |
| 2.3 MOBILIARIO Y EQUIPO DE ADMINISTRACIÓN                                     | 0.00         |
| 2.4 MOBILIARIO Y EQUIPO EDUCACIONAL Y RECREATIVO                              | 350,666.07   |
| 2.5 EQUIPO E INSTRUMENTAL MÉDICO Y DE LABORATORIO                             | 0.00         |
| 2.6 VEHÍCULOS Y EQUIPO DE TRANSPORTE  | 0.00         |
| 2.7 EQUIPO DE DEFENSA Y SEGURIDAD   | 0.00         |
| 2.8 MAQUINARIA, OTROS EQUIPOS Y HERRAMIENTAS                                  | 0.00         |
| 2.9 ACTIVOS BIOLÓGICOS  | 0.00         |
| 2.10 BIENES INMUEBLES   | 0.00         |
| 2.11 ACTIVOS INTANGIBLES  | 0.00         |
| 2.12 OBRA PÚBLICA EN BIENES DE DOMINIO PÚBLICO                                | 2,436,100.73 |
| 2.13 OBRA PÚBLICA   | 0.00         |
| 2.14 ACCIONES Y PARTICIPACIONES DE CAPITAL                                    | 0.00         |
| 2.15 COMPRA DE TÍTULOS Y VALORES  | 0.00         |
| 2.16 CONCESIÓN DE PRÉSTAMOS   | 0.00         |
| 2.17 INVERSIONES EN FIDEICOMISOS, MANDATOS Y OTROS ANÁLOGOS                   | 0.00         |
| 2.18 PROVISIONES PARA CONTINGENCIAS Y OTRAS EROGACIONES ESPECIALES            | 0.00         |
| 2.19 AMORTIZACIÓN DE LA DEUDA PÚBLICA   | 0.00         |
| 2.20 ADEUDOS DE EJERCICIOS FISCALES ANTERIORES (ADEFAS)                       | 0.00         |
| 2.21 OTROS EGRESOS PRESUPUESTARIOS NO CONTABLES                               | 0.00         |
| 3. Más gastos contables no presupuestarios                                    | 0.00         |
| 3.1 ESTIMACIONES, DEPRECIACIONES, DETERIOROS, OBSOLESCENCIAS Y AMORTIZACIONES | 0.00         |
| 3.2 PROVISIONES   | 0.00         |
| 3.3 DISMINUCIONES DE INVENTARIOS  | 0.00         |
| 3.4 OTROS GASTOS  | 0.00         |
| 3.5 INVERSIÓN PÚBLICA   | 0.00         |
| 3.6 MATERIALES Y SUMINISTROS  | 0.00         |
| 3.7 OTROS GASTOS CONTABLES NO PRESUPUESTARIOS                                 | 0.00         |
| 4. Total de Gastos Contables (4 = 1 - 2 + 3)                                  | 4,589,756.87 |

MUNICIPIO DE TENAMPULCO PUEBLA  
NOTAS A LOS ESTADOS FINANCIEROS  
CONCILIACIÓN  
Del 1 de Enero al 31 de Marzo de 2024  
(Cifras en pesos)



**PRESIDENCIA MUNICIPAL  
H. AYUNTAMIENTO  
2021-2024  
TENAMPULCO, PUE.**

protesta de decir verdad declaramos que los Estados Financieros y sus notas,  
son razonablemente correctos y son responsabilidad del emisor.

PROFRA. ROSA MARÍA GARZÓN HERNÁNDEZ  
PRESIDENTA MUNICIPAL

C. AMADO MENDEZ HERNÁNDEZ  
TESORERO MUNICIPAL



**TESORERÍA MUNICIPAL  
H. AYUNTAMIENTO  
2021-2024  
TENAMPULCO, PUE.**



**CONTRALORIA MUNICIPAL  
H. AYUNTAMIENTO  
2021-2024  
TENAMPULCO, PUE.**

CONTRALOR MUNICIPAL



**TESORERIA MUNICIPAL  
H. AYUNTAMIENTO  
2021-2024  
TENAMPULCO, PUE.**

MUNICIPIO DE TENAMPULCO PUEBLA

NOTAS A LOS ESTADOS FINANCIEROS

NOTAS DE MEMORIA

Del 1 de Enero al 31 de Marzo de 2024

(Cifras en pesos)

MEM-01 CUENTAS DE ORDEN CONTABLES:

| Cuenta | Nombre de la Cuenta  | Saldo Inicial | Cargos | Abonos | Saldo Final |
|--------|--|---------------|--------|--------|-------------|
| 7      | CUENTAS DE ORDEN CONTABLES   | 0.00          | 0.00   | 0.00   | 0.00 (d)    |
| 7.1    | VALORES  | 0.00          | 0.00   | 0.00   | 0.00 (d)    |
| 7.1.1  | VALORES EN CUSTODIA  | 0.00          | 0.00   | 0.00   | 0.00 (d)    |
| 7.1.2  | CUSTODIA DE VALORES  | 0.00          | 0.00   | 0.00   | 0.00 (a)    |
| 7.1.3  | INSTRUMENTOS DE CRÉDITO PRESTADOS A FORMADORES DE MERCADO                                      | 0.00          | 0.00   | 0.00   | 0.00 (d)    |
| 7.1.4  | PRÉSTAMO DE INSTRUMENTOS DE CRÉDITO A FORMADORES DE MERCADO Y SU GARANTÍA                      | 0.00          | 0.00   | 0.00   | 0.00 (a)    |
| 7.1.5  | INSTRUMENTOS DE CRÉDITO RECIBIDOS EN GARANTÍA DE LOS FORMADORES DE MERCADO                     | 0.00          | 0.00   | 0.00   | 0.00 (d)    |
| 7.1.6  | GARANTÍA DE CRÉDITOS RECIBIDOS DE LOS FORMADORES DE MERCADO                                    | 0.00          | 0.00   | 0.00   | 0.00 (a)    |
| 7.2    | EMISIÓN DE OBLIGACIONES  | 0.00          | 0.00   | 0.00   | 0.00 (d)    |
| 7.2.1  | AUTORIZACIÓN PARA LA EMISIÓN DE BONOS, TÍTULOS Y VALORES DE LA DEUDA PÚBLICA INTERNA           | 0.00          | 0.00   | 0.00   | 0.00 (d)    |
| 7.2.2  | AUTORIZACIÓN PARA LA EMISIÓN DE BONOS, TÍTULOS Y VALORES DE LA DEUDA PÚBLICA EXTERNA           | 0.00          | 0.00   | 0.00   | 0.00 (d)    |
| 7.2.3  | EMISIONES AUTORIZADAS DE LA DEUDA PÚBLICA INTERNA Y EXTERNA                                    | 0.00          | 0.00   | 0.00   | 0.00 (a)    |
| 7.2.4  | SUSCRIPCIÓN DE CONTRATOS DE PRÉSTAMOS Y OTRAS OBLIGACIONES DE LA DEUDA PÚBLICA INTERNA         | 0.00          | 0.00   | 0.00   | 0.00 (d)    |
| 7.2.5  | SUSCRIPCIÓN DE CONTRATOS DE PRÉSTAMOS Y OTRAS OBLIGACIONES DE LA DEUDA PÚBLICA EXTERNA         | 0.00          | 0.00   | 0.00   | 0.00 (d)    |
| 7.2.6  | CONTRATOS DE PRÉSTAMOS Y OTRAS OBLIGACIONES DE LA DEUDA PÚBLICA INTERNA Y EXTERNA              | 0.00          | 0.00   | 0.00   | 0.00 (a)    |
| 7.3    | AVALES Y GARANTÍAS   | 0.00          | 0.00   | 0.00   | 0.00 (d)    |
| 7.3.1  | AVALES AUTORIZADOS   | 0.00          | 0.00   | 0.00   | 0.00 (d)    |
| 7.3.2  | AVALES FIRMADOS  | 0.00          | 0.00   | 0.00   | 0.00 (a)    |
| 7.3.3  | FIANZAS Y GARANTÍAS RECIBIDAS POR DEUDAS A COBRAR  | 0.00          | 0.00   | 0.00   | 0.00 (d)    |
| 7.3.4  | FIANZAS Y GARANTÍAS RECIBIDAS  | 0.00          | 0.00   | 0.00   | 0.00 (a)    |
| 7.3.5  | FIANZAS OTORGADAS PARA RESPALDAR OBLIGACIONES NO FISCALES DEL GOBIERNO                         | 0.00          | 0.00   | 0.00   | 0.00 (d)    |
| 7.3.6  | FIANZAS OTORGADAS DEL GOBIERNO PARA RESPALDAR OBLIGACIONES NO FISCALES                         | 0.00          | 0.00   | 0.00   | 0.00 (a)    |
| 7.4    | JUICIOS  | 0.00          | 0.00   | 0.00   | 0.00 (d)    |
| 7.4.1  | DEMANDAS JUDICIALES EN PROCESO DE RESOLUCIÓN   | 0.00          | 0.00   | 0.00   | 0.00 (d)    |
| 7.4.2  | RESOLUCIÓN DE DEMANDAS EN PROCESO JUDICIAL   | 0.00          | 0.00   | 0.00   | 0.00 (a)    |
| 7.5    | INVERSIÓN MEDIANTE PROYECTOS PARA PRESTACIÓN DE SERVICIOS (PPS) Y SIMILARES                    | 0.00          | 0.00   | 0.00   | 0.00 (d)    |
| 7.5.1  | CONTRATOS PARA INVERSIÓN MEDIANTE PROYECTOS PARA PRESTACIÓN DE SERVICIOS (PPS) Y SIMILARES     | 0.00          | 0.00   | 0.00   | 0.00 (d)    |
| 7.5.2  | INVERSIÓN PÚBLICA CONTRATADA MEDIANTE PROYECTOS PARA PRESTACIÓN DE SERVICIOS (PPS) Y SIMILARES | 0.00          | 0.00   | 0.00   | 0.00 (a)    |
| 7.6    | BIENES CONCESIONADOS O EN COMODATO   | 0.00          | 0.00   | 0.00   | 0.00 (d)    |
| 7.6.1  | BIENES BAJO CONTRATO EN CONCESIÓN  | 0.00          | 0.00   | 0.00   | 0.00 (d)    |
| 7.6.2  | CONTRATO DE CONCESIÓN POR BIENES   | 0.00          | 0.00   | 0.00   | 0.00 (a)    |

MUNICIPIO DE TENAMPULCO PUEBLA

NOTAS A LOS ESTADOS FINANCIEROS  
NOTAS DE MEMORIA

Del 1 de Enero al 31 de Marzo de 2024  
(Cifras en pesos)

|       |   |      |      |      |          |
|-------|---|------|------|------|----------|
| 7.6.3 | BIENES BAJO CONTRATO EN COMODATO              | 0.00 | 0.00 | 0.00 | 0.00 (d) |
| 7.6.4 | CONTRATO DE COMODATO POR BIENES               | 0.00 | 0.00 | 0.00 | 0.00 (a) |
| 7.7   | OTRAS CUENTAS DE ORDEN                        | 0.00 | 0.00 | 0.00 | 0.00 (d) |
| 7.7.1 | OTRAS CUENTAS DE ORDEN                        | 0.00 | 0.00 | 0.00 | 0.00 (d) |
| 7.X   | BIENES ARQUEOLÓGICOS, ARTÍSTICOS E HISTÓRICOS | 0.00 | 0.00 | 0.00 | 0.00 (d) |
| 7.X.1 | BIENES ARQUEOLÓGICOS EN CUSTODIA              | 0.00 | 0.00 | 0.00 | 0.00 (d) |
| 7.X.2 | CUSTODIA DE BIENES ARQUEOLÓGICOS              | 0.00 | 0.00 | 0.00 | 0.00 (a) |
| 7.X.3 | BIENES ARTÍSTICOS EN CUSTODIA                 | 0.00 | 0.00 | 0.00 | 0.00 (d) |
| 7.X.4 | CUSTODIA DE BIENES ARTÍSTICOS                 | 0.00 | 0.00 | 0.00 | 0.00 (a) |
| 7.X.5 | BIENES HISTÓRICOS EN CUSTODIA                 | 0.00 | 0.00 | 0.00 | 0.00 (d) |
| 7.X.6 | CUSTODIA DE BIENES HISTÓRICOS                 | 0.00 | 0.00 | 0.00 | 0.00 (a) |

MEM-02 CUENTAS DE ORDEN PRESUPUESTARIAS DE INGRESOS:

| Concepto | 2024 Característica                                     |
|----------|---|
| 8.1.1    | LEY DE INGRESOS ESTIMADA 50,675,838.00 Saldo            |
| 8.1.2    | LEY DE INGRESOS POR EJECUTAR 40,959,238.74 Saldo        |
| 8.1.3    | MODIFICACIONES A LA LEY DE INGRESOS ESTIMADA 0.00 Saldo |
| 8.1.4    | LEY DE INGRESOS DEVENGADA 9,716,599.26 Abonos           |
| 8.1.5    | LEY DE INGRESOS RECAUDADA 9,716,599.26 Abonos           |

MEM-03 CUENTAS DE ORDEN PRESUPUESTARIAS DE EGRESOS:

| Concepto | 2024 Característica  |
|----------|--|
| 8.2.1    | PRESUPUESTO DE EGRESOS APROBADO 50,675,838.00 Saldo          |
| 8.2.2    | PRESUPUESTO DE EGRESOS POR EJERCER 42,718,902.94 Saldo       |
| 8.2.3    | MODIFICACIONES AL PRESUPUESTO DE EGRESOS APROBADO 0.00 Saldo |
| 8.2.4    | PRESUPUESTO DE EGRESOS COMPROMETIDO 7,956,935.06 Cargos      |
| 8.2.5    | PRESUPUESTO DE EGRESOS DEVENGADO 7,376,523.67 Cargos         |
| 8.2.6    | PRESUPUESTO DE EGRESOS EJERCIDO 7,376,523.67 Cargos          |
| 8.2.7    | PRESUPUESTO DE EGRESOS PAGADO 7,376,523.67 Cargos            |



**PRESIDENCIA MUNICIPAL  
H. AYUNTAMIENTO  
2021-2024**

PROFRA. ROSA MARÍA GARRÓN HERNÁNDEZ  
PRESIDENTA MUNICIPAL

protesta de decir verdad declaramos que los Estados Financieros y sus notas,  
son razonablemente correctos y son responsabilidad del emisor.

*[Handwritten signature]*

C. AMADO MENDEZ HERNÁNDEZ  
TESORERO MUNICIPAL



**TESORERIA MUNICIPAL  
H. AYUNTAMIENTO  
2021-2024  
TENAMPULCO, PUE.**



**CONTRALORIA MUNICIPAL  
H. AYUNTAMIENTO  
2021-2024  
TENAMPULCO, PUE.**

REGISTRADOR MUNICIPAL  
REGISTRADOR MUNICIPAL