

MUNICIPIO DE TENAMPULCO PUEBLA

ESTADO DE FLUJOS DE EFECTIVO
Del 1 de Enero al 31 de Marzo de 2023 y 2022
(Cifras en pesos)

Concepto	2023	2022
FLUJOS DE EFECTIVO DE LAS ACTIVIDADES DE OPERACIÓN		
ORIGEN		
IMPUESTOS	9,124,492.40	41,441,393.85
CUOTAS Y APORTACIONES DE SEGURIDAD SOCIAL	219,428.00	288,876.50
CONTRIBUCIONES DE MEJORAS	0.00	0.00
DERECHOS	0.00	0.00
PRODUCTOS	127,789.00	432,738.00
APROVECHAMIENTOS	14,645.27	168,876.00
INGRESOS POR VENTAS DE BIENES,	8,603.00	475,265.75
PRESTACIÓN DE SERVICIOS Y OTROS INGRESOS	773,344.60	0.00
PARTICIPACIONES, APORTACIONES, CONVENIOS,		
INCENTIVOS DERIV. DE LA COLAB. FISCAL Y	7,980,682.53	40,075,637.60
FONDOS DIST. DE APORT		
TRANSFERENCIAS, ASIGNACIONES, SUBSIDIOS	0.00	0.00
Y SUBVENCIONES, Y PENSIONES Y		
JUBILACIONES		
OTROS ORÍGENES DE OPERACIÓN	0.00	0.00
APLICACIÓN		
SERVICIOS PERSONALES	5,040,760.65	24,744,907.95
MATERIALES Y SUMINISTROS	1,915,984.36	8,005,986.72
SERVICIOS GENERALES	332,420.12	2,885,244.44
TRANSFERENCIAS INTERNAS Y ASIGNACIONES	2,069,074.46	10,287,588.11
AL SECTOR PÚBLICO	547,372.11	2,664,489.66
TRANSFERENCIAS AL RESTO DEL SECTOR	0.00	0.00
PÚBLICO		
SUBSIDIOS Y SUBVENCIONES	0.00	0.00
AYUDAS SOCIALES	175,909.60	901,599.02
PENSIONES Y JUBILACIONES	0.00	0.00
TRANSFERENCIAS A FIDEICOMISOS, MANDATOS	0.00	0.00
Y OTROS ANÁLOGOS		
TRANSFERENCIAS A LA SEGURIDAD SOCIAL	0.00	0.00
DONATIVOS	0.00	0.00
TRANSFERENCIAS AL EXTERIOR	0.00	0.00
PARTICIPACIONES	0.00	0.00
APORTACIONES	0.00	0.00
CONVENIOS	0.00	0.00
OTRAS APLICACIONES DE OPERACIÓN	0.00	0.00
FLUJOS NETOS DE EFECTIVO POR	4,083,731.75	16,696,485.90
ACTIVIDADES DE OPERACIÓN		

MUNICIPIO DE TENAMPULCO PUEBLA

ESTADO DE FLUJOS DE EFECTIVO
 Del 1 de Enero al 31 de Marzo de 2023 y 2022
 (Cifras en pesos)


Concepto	2023	2022
FLUJOS DE EFECTIVO DE LAS ACTIVIDADES DE INVERSIÓN		
ORIGEN		
BIENES INMUEBLES, INFRAESTRUCTURA Y CONSTRUCCIONES EN PROCESO	0.00	0.00
BIENES MUEBLES	0.00	0.00
OTROS ORÍGENES DE INVERSIÓN	0.00	0.00
APLICACIÓN		
BIENES INMUEBLES, INFRAESTRUCTURA Y CONSTRUCCIONES EN PROCESO	0.00	20,414,253.72
BIENES MUEBLES	0.00	18,440,067.60
OTRAS APLICACIONES DE INVERSIÓN	0.00	1,974,186.12
FLUJOS NETOS DE EFECTIVO POR ACTIVIDADES DE INVERSIÓN	0.00	0.00
	0.00	-20,414,253.72
FLUJOS DE EFECTIVO DE LAS ACTIVIDADES DE FINANCIAMIENTO		
ORIGEN		
ENDEUDAMIENTO NETO	-56,163.03	7,143,948.57
INTERNO	0.00	0.00
EXTERNO	0.00	0.00
OTROS ORÍGENES DE FINANCIAMIENTO	0.00	0.00
APLICACIÓN		
SERVICIOS DE LA DEUDA	3,545,694.65	7,143,948.57
INTERNO	773,344.60	3,515,692.13
EXTERNO	773,344.60	1,114,929.15
OTRAS APLICACIONES DE FINANCIAMIENTO	0.00	1,114,929.15
FLUJOS NETOS DE EFECTIVO POR ACTIVIDADES DE FINANCIAMIENTO	2,772,350.05	0.00
	-3,601,857.68	2,400,762.98
		3,628,256.44


MUNICIPIO DE TENAMPULCO PUEBLA


ESTADO DE FLUJOS DE EFECTIVO
Del 1 de Enero al 31 de Marzo de 2023 y 2022
(Cifras en pesos)


Concepto	2023	2022
Incremento/Disminución Neta en el Efectivo y Equivalentes al Efectivo	481,874.07	-89,511.38
Efectivo y Equivalentes al Efectivo al Inicio del Ejercicio	1,256,846.28	1,346,357.66
Efectivo y Equivalentes al Efectivo al Final del Ejercicio	1,738,720.35	1,256,846.28


Bajo protesta de decir verdad declaramos que los Estados Financieros y sus notas, son razonablemente correctos y son responsabilidad del emisor.


PRESIDENCIA MUNICIPAL
H. AYUNTAMIENTO
2021-2024
TENAMPULCO, PUE.


PROFRA. ROSA MARIA GARZON HERNANDEZ
PRESIDENTA MUNICIPAL


C. AMADO MENDEZ HERNANDEZ
TESORERO MUNICIPAL


TESORERIA MUNICIPAL
H. AYUNTAMIENTO
2021-2024
TENAMPULCO, PUE.


C. HECTOR MANUEL RIVERA DOMINGUEZ
CONTRALOR MUNICIPAL


CONTRALORIA MUNICIPAL
H. AYUNTAMIENTO
2021-2024
TENAMPULCO, PUE.