

MUNICIPIO DE TENAMPULCO PUEBLA

ESTADO ANALÍTICO DEL EJERCICIO DEL PRESUPUESTO DE EGRESOS
 CLASIFICACIÓN POR OBJETO DEL GASTO (CAPÍTULO Y CONCEPTO)
 Del 1 de Enero al 31 de Marzo de 2023
 (Cifras en pesos)

Concepto	Egreso Aprobado (1)	Ampliaciones/ Reducciones (2)	Egreso Modificado (3=1+2)	Egreso Devengado (4)	Egreso Pagado (5)	Subejercicio (6=3-4)
1 SERVICIOS PERSONALES	8,154,956.13	-333,378.92	7,821,577.21	1,915,984.36	1,915,984.36	5,905,592.85
1.1 REMUNERACIONES AL PERSONAL DE CARÁCTER PERMANENTE	5,857,766.09	-333,378.92	5,524,387.17	1,532,787.72	1,532,787.72	3,991,599.45
1.2 REMUNERACIONES AL PERSONAL DE CARÁCTER TRANSITORIO	65,634.00	0.00	65,634.00	0.00	0.00	65,634.00
1.3 REMUNERACIONES ADICIONALES Y ESPECIALES	1,378,314.02	0.00	1,378,314.02	0.00	0.00	1,378,314.02
1.4 SEGURIDAD SOCIAL	0.00	0.00	0.00	0.00	0.00	0.00
1.5 OTRAS PRESTACIONES SOCIALES Y ECONÓMICAS	853,242.02	0.00	853,242.02	383,196.64	383,196.64	470,045.38
1.6 PREVISIONES	0.00	0.00	0.00	0.00	0.00	0.00
1.7 PAGO DE ESTÍMULOS A LAS Y LOS SERVIDORES PÚBLICOS	0.00	0.00	0.00	0.00	0.00	0.00
2 MATERIALES Y SUMINISTROS	3,051,478.00	40,679.95	3,092,157.95	332,420.12	332,420.12	2,759,737.83
2.1 MATERIALES DE ADMINISTRACIÓN, EMISIÓN DE DOCUMENTOS Y ARTÍCULOS OFICIALES	427,206.92	25,870.00	453,076.92	56,165.00	56,165.00	396,911.92
2.2 ALIMENTOS Y UTENSILIOS	244,118.24	0.00	244,118.24	97,038.56	97,038.56	147,079.68
2.3 MATERIAS PRIMAS Y MATERIALES DE PRODUCCIÓN Y COMERCIALIZACIÓN	0.00	0.00	0.00	0.00	0.00	0.00
2.4 MATERIALES Y ARTÍCULOS DE CONSTRUCCIÓN Y DE REPARACIÓN	0.00	0.00	0.00	0.00	0.00	0.00
2.5 PRODUCTOS QUÍMICOS, FARMACÉUTICOS Y DE LABORATORIO	579,780.82	1,822.00	581,602.82	2,770.50	2,770.50	578,832.32
2.6 COMBUSTIBLES, LUBRICANTES Y ADITIVOS	1,739,342.46	4,025.95	1,743,368.41	153,957.32	153,957.32	1,589,411.09
2.7 VESTUARIO, BLANCOS, PRENDAS DE PROTECCIÓN Y ARTÍCULOS DEPORTIVOS	30,514.78	0.00	30,514.78	0.00	0.00	30,514.78
2.8 MATERIALES Y SUMINISTROS PARA SEGURIDAD PÚBLICA	0.00	0.00	0.00	0.00	0.00	0.00
2.9 HERRAMIENTAS, REFACCIONES Y ACCESORIOS MENORES	30,514.78	8,962.00	39,476.78	22,488.74	22,488.74	16,988.04
3 SERVICIOS GENERALES	6,880,631.00	292,698.97	7,173,329.97	2,173,438.02	2,069,074.46	4,999,891.95
3.1 SERVICIOS BÁSICOS	1,577,745.20	2,618.00	1,580,363.20	203,209.68	203,209.68	1,377,153.52
3.2 SERVICIOS DE ARRENDAMIENTO	119,321.10	0.00	119,321.10	0.00	0.00	119,321.10
3.3 SERVICIOS PROFESIONALES, CIENTÍFICOS, TÉCNICOS Y OTROS SERVICIOS	914,795.10	9,280.00	924,075.10	246,355.60	246,355.60	677,719.50
3.4 SERVICIOS FINANCIEROS, BANCARIOS Y	39,773.70	1,500.00	41,273.70	5,206.77	5,206.77	36,066.93

MUNICIPIO DE TENAMPULCO PUEBLA

ESTADO ANALÍTICO DEL EJERCICIO DEL PRESUPUESTO DE EGRESOS
 CLASIFICACIÓN POR OBJETO DEL GASTO (CAPÍTULO Y CONCEPTO)
 Del 1 de Enero al 31 de Marzo de 2023
 (Cifras en pesos)

Concepto	Egreso Aprobado (1)	Ampliaciones/Reducciones (2)	Egreso Modificado (3=1+2)	Egreso Devengado (4)	Egreso Pagado (5)	Subejercicio (6=3-4)
COMERCIALES						
3.5 SERVICIOS DE INSTALACIÓN, REPARACIÓN, MANTENIMIENTO Y CONSERVACIÓN	994,342.50	9,263.48	1,003,605.98	249,329.98	218,790.42	754,276.00
3.6 SERVICIOS DE COMUNICACIÓN SOCIAL Y PUBLICIDAD	517,058.10	0.00	517,058.10	201,840.00	201,840.00	315,218.10
3.7 SERVICIOS DE TRASLADO Y VIÁTICOS	676,152.90	24,948.01	701,100.91	47,354.51	47,354.51	653,746.40
3.8 SERVICIOS OFICIALES	1,564,158.00	245,089.48	1,809,247.48	583,925.48	510,101.48	1,225,322.00
3.9 OTROS SERVICIOS GENERALES	477,284.40	0.00	477,284.40	636,216.00	636,216.00	-158,931.60
4 TRANSFERENCIAS, ASIGNACIONES, SUBSIDIOS Y OTRAS AYUDAS	1,637,906.00	0.00	1,637,906.00	723,281.71	723,281.71	914,624.29
4.1 TRANSFERENCIAS INTERNAS Y ASIGNACIONES AL SECTOR PÚBLICO	753,436.76	0.00	753,436.76	547,372.11	547,372.11	206,064.65
4.2 TRANSFERENCIAS AL RESTO DEL SECTOR PÚBLICO	32,758.12	0.00	32,758.12	0.00	0.00	32,758.12
4.3 SUBSIDIOS Y SUBVENCIONES	0.00	0.00	0.00	0.00	0.00	0.00
4.4 AYUDAS SOCIALES	851,711.12	0.00	851,711.12	175,909.60	175,909.60	675,801.52
4.5 PENSIONES Y JUBILACIONES	0.00	0.00	0.00	0.00	0.00	0.00
4.6 TRANSFERENCIAS A FIDEICOMISOS, MANDATOS Y OTROS ANÁLOGOS	0.00	0.00	0.00	0.00	0.00	0.00
4.7 TRANSFERENCIAS A LA SEGURIDAD SOCIAL	0.00	0.00	0.00	0.00	0.00	0.00
4.8 DONATIVOS	0.00	0.00	0.00	0.00	0.00	0.00
4.9 TRANSFERENCIAS AL EXTERIOR	0.00	0.00	0.00	0.00	0.00	0.00
5 BIENES MUEBLES, INMUEBLES E INTANGIBLES	174,016.77	0.00	174,016.77	0.00	0.00	174,016.77
5.1 MOBILIARIO Y EQUIPO DE ADMINISTRACIÓN	174,016.77	0.00	174,016.77	0.00	0.00	174,016.77
5.2 MOBILIARIO Y EQUIPO EDUCACIONAL Y RECREATIVO	0.00	0.00	0.00	0.00	0.00	0.00
5.3 EQUIPO E INSTRUMENTAL MÉDICO Y DE LABORATORIO	0.00	0.00	0.00	0.00	0.00	0.00
5.4 VEHÍCULOS Y EQUIPO DE TRANSPORTE	0.00	0.00	0.00	0.00	0.00	0.00
5.5 EQUIPO DE DEFENSA Y SEGURIDAD	0.00	0.00	0.00	0.00	0.00	0.00
5.6 MAQUINARIA, OTROS EQUIPOS Y HERRAMIENTAS	0.00	0.00	0.00	0.00	0.00	0.00
5.7 ACTIVOS BIOLÓGICOS	0.00	0.00	0.00	0.00	0.00	0.00
5.8 BIENES INMUEBLES	0.00	0.00	0.00	0.00	0.00	0.00
5.9 ACTIVOS INTANGIBLES	0.00	0.00	0.00	0.00	0.00	0.00
6 INVERSIÓN PÚBLICA	23,183,596.10	0.00	23,183,596.10	0.00	0.00	23,183,596.10

MUNICIPIO DE TENAMPULCO PUEBLA

ESTADO ANALÍTICO DEL EJERCICIO DEL PRESUPUESTO DE EGRESOS
 CLASIFICACIÓN POR OBJETO DEL GASTO (CAPÍTULO Y CONCEPTO)
 Del 1 de Enero al 31 de Marzo de 2023
 (Cifras en pesos)

Concepto	Egreso Aprobado (1)	Ampliaciones/Reducciones (2)	Egreso Modificado (3=1+2)	Egreso Devengado (4)	Egreso Pagado (5)	Subejercicio (6=3-4)
6.1 OBRA PÚBLICA EN BIENES DE DOMINIO PÚBLICO	23,183,596.10	0.00	23,183,596.10	0.00	0.00	23,183,596.10
6.2 OBRA PÚBLICA	0.00	0.00	0.00	0.00	0.00	0.00
6.3 PROYECTOS PRODUCTIVOS Y ACCIONES DE FOMENTO	0.00	0.00	0.00	0.00	0.00	0.00
7 INVERSIONES FINANCIERAS Y OTRAS PROVISIONES	0.00	0.00	0.00	0.00	0.00	0.00
7.1 INVERSIONES PARA EL FOMENTO DE ACTIVIDADES PRODUCTIVAS	0.00	0.00	0.00	0.00	0.00	0.00
7.2 ACCIONES Y PARTICIPACIONES DE CAPITAL	0.00	0.00	0.00	0.00	0.00	0.00
7.3 COMPRA DE TÍTULOS Y VALORES	0.00	0.00	0.00	0.00	0.00	0.00
7.4 CONCESIÓN DE PRÉSTAMOS	0.00	0.00	0.00	0.00	0.00	0.00
7.5 INVERSIONES EN FIDEICOMISOS, MANDATOS Y OTROS ANÁLOGOS	0.00	0.00	0.00	0.00	0.00	0.00
7.6 OTRAS INVERSIONES FINANCIERAS	0.00	0.00	0.00	0.00	0.00	0.00
7.9 PROVISIONES PARA CONTINGENCIAS Y OTRAS EROGACIONES ESPECIALES	0.00	0.00	0.00	0.00	0.00	0.00
8 PARTICIPACIONES Y APORTACIONES	0.00	0.00	0.00	0.00	0.00	0.00
8.1 PARTICIPACIONES	0.00	0.00	0.00	0.00	0.00	0.00
8.3 APORTACIONES	0.00	0.00	0.00	0.00	0.00	0.00
8.5 CONVENIOS	0.00	0.00	0.00	0.00	0.00	0.00
9 DEUDA PÚBLICA	0.00	0.00	0.00	773,344.60	773,344.60	-773,344.60
9.1 AMORTIZACIÓN DE LA DEUDA PÚBLICA	0.00	0.00	0.00	0.00	0.00	0.00
9.2 INTERESES DE LA DEUDA PÚBLICA	0.00	0.00	0.00	0.00	0.00	0.00
9.3 COMISIONES DE LA DEUDA PÚBLICA	0.00	0.00	0.00	0.00	0.00	0.00
9.4 GASTOS DE LA DEUDA PÚBLICA	0.00	0.00	0.00	773,344.60	773,344.60	-773,344.60
9.5 COSTO POR COBERTURAS	0.00	0.00	0.00	0.00	0.00	0.00
9.6 APOYOS FINANCIEROS	0.00	0.00	0.00	0.00	0.00	0.00
9.9 ADEUDOS DE EJERCICIOS FISCALES ANTERIORES (ADEFAS)	0.00	0.00	0.00	0.00	0.00	0.00
TOTAL DEL GASTO	43,082,584.00	0.00	43,082,584.00	5,918,468.81	5,814,105.25	37,164,115.19


MUNICIPIO DE TENAMPULCO PUEBLA


ESTADO ANALÍTICO DEL EJERCICIO DEL PRESUPUESTO DE EGRESOS
CLASIFICACIÓN POR OBJETO DEL GASTO (CAPÍTULO Y CONCEPTO)
Del 1 de Enero al 31 de Marzo de 2023
(Cifras en pesos)

Bajo protesta de decir verdad declaramos que los Estados Financieros y sus notas,
son razonablemente correctos y son responsabilidad del emisor.



PRESIDENCIA MUNICIPAL
H. AYUNTAMIENTO
2021-2024
TENAMPULCO, PUE.



PROFRA. ROSA MARÍA GARZÓN HERNÁNDEZ
PRESIDENTA MUNICIPAL



C. AMADO MENDEZ HERNÁNDEZ
TESORERO MUNICIPAL



TESORERIA MUNICIPAL
H. AYUNTAMIENTO
2021-2024
TENAMPULCO, PUE.



C. HECTOR MANUEL RIVERA DOMÍNGUEZ
CONTRALOR MUNICIPAL



CONTRALORIA MUNICIPAL
H. AYUNTAMIENTO
2021-2024
TENAMPULCO, PUE.