

## MUNICIPIO DE TENAMPULCO PUEBLA

ESTADO DE ACTIVIDADES  
Del 1 de Enero al 31 de Diciembre de 2023  
(Cifras en pesos)



	2023	2022
INGRESOS Y OTROS BENEFICIOS		
INGRESOS DE GESTIÓN	1,033,909.35	1,365,756.25
IMPUESTOS	315,280.00	288,876.50
CUOTAS Y APORTACIONES DE SEGURIDAD SOCIAL	0.00	0.00
CONTRIBUCIONES DE MEJORAS	0.00	0.00
DERECHOS	426,442.00	432,738.00
PRODUCTOS	166,793.55	168,876.00
APROVECHAMIENTOS	125,393.80	475,265.75
INGRESOS POR VENTA DE BIENES Y PRESTACIÓN DE SERVICIOS	0.00	0.00
INGRESOS NO COMP. EN LAS FRACC. DE LA LEY DE ING. CAUS. EN EJER. FISC. ANT. PEND. DE LIQ. O PAGO	0.00	0.00
PART, APORT, CONV, INCENT. DERIV. D/COLAB. FISCAL, F. DIST. DE APORT, TRANSF, ASIG, SUBS Y SUBV Y P Y JUB	46,560,535.40	40,075,637.60
PART, APORT, CONV, INCENT. DERIV. D/COLAB. FISCAL, F. DIST. DE APORT	46,560,535.40	40,075,637.60
TRANSFERENCIAS, ASIGNACIONES, SUBSIDIOS Y SUBVENCIONES Y PENSIONES Y JUBILACIONES	0.00	0.00
OTROS INGRESOS Y BENEFICIOS	3,237,386.47	1,114,929.15
INGRESOS FINANCIEROS	0.00	0.00
INCREMENTO POR VARIACIÓN DE INVENTARIOS	0.00	0.00
DISMINUCIÓN DEL EXCESO DE ESTIMACIONES POR PÉRDIDA O DETERIORO U OBSOLESCENCIA	0.00	0.00
DISMINUCIÓN DEL EXCESO DE PROVISIONES	0.00	0.00
OTROS INGRESOS Y BENEFICIOS VARIOS	3,237,386.47	1,114,929.15
TOTAL DE INGRESOS Y OTROS BENEFICIOS	50,831,831.22	42,556,323.00
GASTOS Y OTRAS PÉRDIDAS		
GASTOS DE FUNCIONAMIENTO	23,089,268.18	21,529,105.27
SERVICIOS PERSONALES	8,060,827.18	8,005,986.72
MATERIALES Y SUMINISTROS	2,640,222.38	2,885,244.44
SERVICIOS GENERALES	12,388,218.62	10,637,874.11
TRANSFERENCIAS, ASIGNACIONES, SUBSIDIOS Y OTRAS AYUDAS	4,485,013.46	3,566,088.68
TRANSFERENCIAS INTERNAS Y ASIGNACIONES AL SECTOR PÚBLICO	2,915,406.84	2,664,489.66
TRANSFERENCIAS AL RESTO DEL SECTOR PÚBLICO	0.00	0.00
SUBSIDIOS Y SUBVENCIONES	0.00	0.00
AYUDAS SOCIALES	1,569,606.62	901,599.02
PENSIONES Y JUBILACIONES	0.00	0.00
TRANSFERENCIAS A FIDEICOMISOS, MANDATOS Y CONTRATOS ANÁLOGOS	0.00	0.00
TRANSFERENCIAS A LA SEGURIDAD SOCIAL	0.00	0.00
DONATIVOS	0.00	0.00
TRANSFERENCIAS AL EXTERIOR	0.00	0.00
PARTICIPACIONES Y APORTACIONES	0.00	0.00
PARTICIPACIONES	0.00	0.00
APORTACIONES	0.00	0.00
CONVENIOS	0.00	0.00



MUNICIPIO DE TENAMPULCO PUEBLA



ESTADO DE ACTIVIDADES  
Del 1 de Enero al 31 de Diciembre de 2023  
(Cifras en pesos)

	2023	2022
INTERESES, COMISIONES Y OTROS GASTOS DE LA DEUDA PÚBLICA	3,237,386.47	1,114,929.15
INTERESES DE LA DEUDA PÚBLICA	0.00	0.00
COMISIONES DE LA DEUDA PÚBLICA	0.00	0.00
GASTOS DE LA DEUDA PÚBLICA	3,237,386.47	1,114,929.15
COSTO POR COBERTURAS	0.00	0.00
APOYOS FINANCIEROS	0.00	0.00
OTROS GASTOS Y PÉRDIDAS EXTRAORDINARIAS	0.00	0.00
ESTIMACIONES, DEPRECIACIONES, DETERIOROS, OBSOLESCENCIAS Y AMORTIZACIONES	0.00	0.00
PROVISIONES	0.00	0.00
DISMINUCIONES DE INVENTARIOS	0.00	0.00
AUMENTO POR INSUFICIENCIA DE ESTIMACIONES POR PÉRDIDA O DETERIORO U OBSOLESCENCIA	0.00	0.00
AUMENTO POR INSUFICIENCIA DE PROVISIONES	0.00	0.00
OTROS GASTOS	0.00	0.00
INVERSIÓN PÚBLICA	19,680,237.78	18,440,067.60
INVERSIÓN PÚBLICA NO CAPITALIZABLE	19,680,237.78	18,440,067.60
TOTAL DE GASTOS Y OTRAS PÉRDIDAS	50,491,905.89	44,650,190.70
RESULTADOS DEL EJERCICIO (AHORRO/DESAHORRO)	339,925.33	-2,093,867.70

Bajo protesta de decir verdad declaramos que los Estados Financieros y sus notas, son razonablemente correctos y son responsabilidad del emisor.


  
**PRESIDENCIA MUNICIPAL**  
**H. AYUNTAMIENTO**  
**2021-2024**  
**TENAMPULCO, PUE.**  
 PROFR. ROSA MARÍA GARZÓN HERNÁNDEZ  
 PRESIDENTA MUNICIPAL


  
**TESORERIA MUNICIPAL**  
**H. AYUNTAMIENTO**  
**2021-2024**  
**TENAMPULCO, PUE.**  
 C. AMADO MENDEZ HERNÁNDEZ  
 TESORERO MUNICIPAL


  
**CONTRALORIA MUNICIPAL**  
**H. AYUNTAMIENTO**  
**2021-2024**  
**TENAMPULCO, PUE.**  
 C. HECTOR MANUEL RIVERA DOMÍNGUEZ  
 CONTRALOR MUNICIPAL