

MUNICIPIO DE TENAMPULCO PUEBLA

ESTADO DE FLUJOS DE EFECTIVO
Del 1 de Enero al 30 de Abril de 2023 y 2022
(Cifras en pesos)

Concepto	2023	2022
FLUJOS DE EFECTIVO DE LAS ACTIVIDADES DE OPERACIÓN		
ORIGEN		
IMPUESTOS	13,033,898.82	41,441,393.85
CUOTAS Y APORTACIONES DE SEGURIDAD SOCIAL	266,776.00	288,876.50
CONTRIBUCIONES DE MEJORAS	0.00	0.00
DERECHOS	168,202.00	432,738.00
PRODUCTOS	14,982.24	168,876.00
APROVECHAMIENTOS	17,137.00	475,265.75
INGRESOS POR VENTAS DE BIENES, PRESTACIÓN DE SERVICIOS Y OTROS INGRESOS	1,136,037.64	0.00
PARTICIPACIONES, APORTACIONES, CONVENIOS, INCENTIVOS DERIV. DE LA COLAB. FISCAL Y FONDOS DIST. DE APORT	11,430,763.94	40,075,637.60
TRANSFERENCIAS, ASIGNACIONES, SUBSIDIOS Y SUBVENCIONES, Y PENSIONES Y JUBILACIONES	0.00	0.00
OTROS ORIGENES DE OPERACIÓN	0.00	0.00
APLICACIÓN		
SERVICIOS PERSONALES	6,676,152.75	24,744,907.95
MATERIALES Y SUMINISTROS	2,562,092.69	8,005,986.72
SERVICIOS GENERALES	583,360.56	2,885,244.44
TRANSFERENCIAS INTERNAS Y ASIGNACIONES AL SECTOR PÚBLICO	2,545,982.75	10,287,588.11
TRANSFERENCIAS AL RESTO DEL SECTOR PÚBLICO	742,543.15	2,664,469.66
SUBSIDIOS Y SUBVENCIONES	0.00	0.00
AYUDAS SOCIALES	0.00	0.00
PENSIONES Y JUBILACIONES	242,173.60	901,599.02
TRANSFERENCIAS A FIDEICOMISOS, MANDATOS Y OTROS ANÁLOGOS	0.00	0.00
TRANSFERENCIAS A LA SEGURIDAD SOCIAL DONATIVOS	0.00	0.00
TRANSFERENCIAS AL EXTERIOR	0.00	0.00
PARTICIPACIONES	0.00	0.00
APORTACIONES	0.00	0.00
CONVENIOS	0.00	0.00
OTRAS APLICACIONES DE OPERACIÓN	0.00	0.00
FLUJOS NETOS DE EFECTIVO POR ACTIVIDADES DE OPERACIÓN	6,357,746.07	16,696,485.90

MUNICIPIO DE TENAMPULCO PUEBLA

ESTADO DE FLUJOS DE EFECTIVO
 Del 1 de Enero al 30 de Abril de 2023 y 2022
 (Cifras en pesos)

Concepto	2023	2022
FLUJOS DE EFECTIVO DE LAS ACTIVIDADES DE INVERSIÓN		
ORIGEN		
BIENES INMUEBLES, INFRAESTRUCTURA Y	0.00	0.00
CONSTRUCCIONES EN PROCESO	0.00	0.00
BIENES MUEBLES	0.00	0.00
OTROS ORÍGENES DE INVERSIÓN	0.00	0.00
APLICACIÓN		
BIENES INMUEBLES, INFRAESTRUCTURA Y	3,124,137.52	20,414,253.72
CONSTRUCCIONES EN PROCESO	3,124,137.52	18,440,067.60
BIENES MUEBLES	0.00	1,974,186.12
OTRAS APLICACIONES DE INVERSIÓN	0.00	0.00
FLUJOS NETOS DE EFECTIVO POR	-3,124,137.52	-20,414,253.72
ACTIVIDADES DE INVERSIÓN		
FLUJOS DE EFECTIVO DE LAS ACTIVIDADES DE FINANCIAMIENTO		
ORIGEN		
ENDEUDAMIENTO NETO	-53,611.51	7,143,948.57
INTERNO	0.00	0.00
EXTERNO	0.00	0.00
OTROS ORÍGENES DE FINANCIAMIENTO	0.00	0.00
APLICACIÓN		
SERVICIOS DE LA DEUDA	3,904,945.26	3,515,692.13
INTERNO	1,136,037.64	1,114,929.15
EXTERNO	1,136,037.64	1,114,929.15
OTRAS APLICACIONES DE FINANCIAMIENTO	0.00	0.00
FLUJOS NETOS DE EFECTIVO POR	2,768,907.62	2,400,762.98
ACTIVIDADES DE FINANCIAMIENTO	-3,958,556.77	3,628,256.44

MUNICIPIO DE TENAMPULCO PUEBLA


ESTADO DE FLUJOS DE EFECTIVO
Del 1 de Enero al 30 de Abril de 2023 y 2022
(Cifras en pesos)


Concepto	2023	2022
Incremento/Disminución Neta en el Efectivo y Equivalentes al Efectivo	-724,948.22	-89,511.38
Efectivo y Equivalentes al Efectivo al Inicio del Ejercicio	1,256,846.28	1,346,357.66
Efectivo y Equivalentes al Efectivo al Final del Ejercicio	531,898.06	1,256,846.28



En pago protesta de decir verdad declaramos que los Estados Financieros y sus notas, son razonablemente correctos y son responsabilidad del emisor.


PRESIDENCIA MUNICIPAL
H. AYUNTAMIENTO
2021-2024
TENAMPULCO, PUE.


PROFRA. ROSA MARÍA GONZÁLEZ HERNÁNDEZ
PRESIDENTA MUNICIPAL


C. AMADO MENDEZ HERNÁNDEZ
TESORERO MUNICIPAL



TESORERIA MUNICIPAL
H. AYUNTAMIENTO
2021-2024
TENAMPULCO, PUE.


C. HECTOR MANUEL RIVERA DOMÍNGUEZ
CONTRALOR MUNICIPAL



CONTRALORIA MUNICIPAL
H. AYUNTAMIENTO
2021-2024
TENAMPULCO, PUE.