

MUNICIPIO DE TENAMPULCO PUEBLA

ESTADO ANALÍTICO DEL EJERCICIO DEL PRESUPUESTO DE EGRESOS
 CLASIFICACIÓN POR OBJETO DEL GASTO (CAPÍTULO Y CONCEPTO)
 Del 1 de Enero al 30 de Noviembre de 2022
 (Cifras en pesos)

Concepto	Egreso Aprobado (1)	Ampliaciones/Reducciones (2)	Egreso Modificado (3=1+2)	Egreso Devengado (4)	Egreso Pagado (5)	Subejercicio (6=3-4)
1 SERVICIOS PERSONALES	7,917,433.14	0.00	7,917,433.14	7,091,990.64	7,091,990.64	825,442.50
1.1 REMUNERACIONES AL PERSONAL DE CARÁCTER PERMANENTE	5,687,151.54	0.00	5,687,151.54	5,673,594.52	5,673,594.52	13,557.02
1.2 REMUNERACIONES AL PERSONAL DE CARÁCTER TRANSITORIO	63,722.33	0.00	63,722.33	0.00	0.00	63,722.33
1.3 REMUNERACIONES ADICIONALES Y ESPECIALES	1,338,168.96	0.00	1,338,168.96	0.00	0.00	1,338,168.96
1.4 SEGURIDAD SOCIAL	0.00	0.00	0.00	0.00	0.00	0.00
1.5 OTRAS PRESTACIONES SOCIALES Y ECONÓMICAS	828,390.31	0.00	828,390.31	1,418,396.12	1,418,396.12	-590,005.81
1.6 PREVISIONES	0.00	0.00	0.00	0.00	0.00	0.00
1.7 PAGO DE ESTÍMULOS A LAS Y LOS SERVIDORES PÚBLICOS	0.00	0.00	0.00	0.00	0.00	0.00
2 MATERIALES Y SUMINISTROS	2,962,600.00	0.00	2,962,600.00	2,156,905.43	2,127,116.63	805,694.57
2.1 MATERIALES DE ADMINISTRACIÓN, EMISIÓN DE DOCUMENTOS Y ARTÍCULOS OFICIALES	414,764.00	0.00	414,764.00	550,971.81	521,183.01	-136,207.81
2.2 ALIMENTOS Y UTENSILIOS	237,008.00	0.00	237,008.00	346,753.45	346,753.45	-109,745.45
2.3 MATERIAS PRIMAS Y MATERIALES DE PRODUCCIÓN Y COMERCIALIZACIÓN	0.00	0.00	0.00	0.00	0.00	0.00
2.4 MATERIALES Y ARTÍCULOS DE CONSTRUCCIÓN Y DE REPARACIÓN	0.00	0.00	0.00	0.00	0.00	0.00
2.5 PRODUCTOS QUÍMICOS, FARMACÉUTICOS Y DE LABORATORIO	562,894.00	0.00	562,894.00	5,345.41	5,345.41	557,548.59
2.6 COMBUSTIBLES, LUBRICANTES Y ADITIVOS	1,688,682.00	0.00	1,688,682.00	1,129,160.56	1,129,160.56	559,521.44
2.7 VESTUARIO, BLANCOS, PRENDAS DE PROTECCIÓN Y ARTÍCULOS DEPORTIVOS	29,626.00	0.00	29,626.00	25,206.80	25,206.80	4,419.20
2.8 MATERIALES Y SUMINISTROS PARA SEGURIDAD PÚBLICA	0.00	0.00	0.00	0.00	0.00	0.00
2.9 HERRAMIENTAS, REFACCIONES Y ACCESORIOS MENORES	29,626.00	0.00	29,626.00	99,467.40	99,467.40	-69,841.40
3 SERVICIOS GENERALES	6,583,136.86	0.00	6,583,136.86	8,428,143.42	7,848,914.22	-1,845,006.56
3.1 SERVICIOS BÁSICOS	1,525,966.21	0.00	1,525,966.21	1,180,788.41	1,180,788.41	345,177.80
3.2 SERVICIOS DE ARRENDAMIENTO	112,933.11	0.00	112,933.11	408,775.00	408,775.00	-295,841.89
3.3 SERVICIOS PROFESIONALES, CIENTÍFICOS, TÉCNICOS Y OTROS SERVICIOS	865,820.48	0.00	865,820.48	1,031,113.65	996,313.65	-165,293.17
3.4 SERVICIOS FINANCIEROS, BANCARIOS Y	37,644.37	0.00	37,644.37	42,391.14	42,391.14	-4,746.77

MUNICIPIO DE TENAMPULCO PUEBLA

ESTADO ANALÍTICO DEL EJERCICIO DEL PRESUPUESTO DE EGRESOS
 CLASIFICACIÓN POR OBJETO DEL GASTO (CAPÍTULO Y CONCEPTO)
 Del 1 de Enero al 30 de Noviembre de 2022
 (Cifras en pesos)

Concepto	Egreso Aprobado (1)	Ampliaciones/Reducciones (2)	Egreso Modificado (3=1+2)	Egreso Devengado (4)	Egreso Pagado (5)	Subejercicio (6=3-4)
COMERCIALES						
3.5 SERVICIOS DE INSTALACIÓN, REPARACIÓN, MANTENIMIENTO Y CONSERVACIÓN	941,109.22	0.00	941,109.22	833,290.14	826,890.14	107,819.08
3.6 SERVICIOS DE COMUNICACIÓN SOCIAL Y PUBLICIDAD	489,376.78	0.00	489,376.78	596,285.20	596,285.20	-106,908.42
3.7 SERVICIOS DE TRASLADO Y VIÁTICOS	639,954.27	0.00	639,954.27	285,009.89	285,009.89	354,944.38
3.8 SERVICIOS OFICIALES	1,518,600.00	0.00	1,518,600.00	4,001,714.99	3,463,685.79	-2,483,114.99
3.9 OTROS SERVICIOS GENERALES	451,732.42	0.00	451,732.42	48,775.00	48,775.00	402,957.42
4 TRANSFERENCIAS, ASIGNACIONES, SUBSIDIOS Y OTRAS AYUDAS	1,590,200.00	0.00	1,590,200.00	3,118,042.86	3,040,042.86	-1,527,842.86
4.1 TRANSFERENCIAS INTERNAS Y ASIGNACIONES AL SECTOR PÚBLICO	731,492.00	0.00	731,492.00	2,310,579.43	2,310,579.43	-1,579,087.43
4.2 TRANSFERENCIAS AL RESTO DEL SECTOR PÚBLICO	31,804.00	0.00	31,804.00	0.00	0.00	31,804.00
4.3 SUBSIDIOS Y SUBVENCIONES	0.00	0.00	0.00	0.00	0.00	0.00
4.4 AYUDAS SOCIALES	826,904.00	0.00	826,904.00	807,463.43	729,463.43	19,440.57
4.5 PENSIONES Y JUBILACIONES	0.00	0.00	0.00	0.00	0.00	0.00
4.6 TRANSFERENCIAS A FIDEICOMISOS, MANDATOS Y OTROS ANÁLOGOS	0.00	0.00	0.00	0.00	0.00	0.00
4.7 TRANSFERENCIAS A LA SEGURIDAD SOCIAL	0.00	0.00	0.00	0.00	0.00	0.00
4.8 DONATIVOS	0.00	0.00	0.00	0.00	0.00	0.00
4.9 TRANSFERENCIAS AL EXTERIOR	0.00	0.00	0.00	0.00	0.00	0.00
5 BIENES MUEBLES, INMUEBLES E INTANGIBLES	85,600.00	1,699,400.00	1,785,000.00	1,842,688.10	1,842,688.10	-57,688.10
5.1 MOBILIARIO Y EQUIPO DE ADMINISTRACIÓN	85,600.00	0.00	85,600.00	113,398.10	113,398.10	-27,798.10
5.2 MOBILIARIO Y EQUIPO EDUCACIONAL Y RECREATIVO	0.00	0.00	0.00	29,890.00	29,890.00	-29,890.00
5.3 EQUIPO E INSTRUMENTAL MÉDICO Y DE LABORATORIO	0.00	0.00	0.00	0.00	0.00	0.00
5.4 VEHÍCULOS Y EQUIPO DE TRANSPORTE	0.00	597,400.00	597,400.00	597,400.00	597,400.00	0.00
5.5 EQUIPO DE DEFENSA Y SEGURIDAD	0.00	0.00	0.00	0.00	0.00	0.00
5.6 MAQUINARIA, OTROS EQUIPOS Y HERRAMIENTAS	0.00	1,102,000.00	1,102,000.00	1,102,000.00	1,102,000.00	0.00
5.7 ACTIVOS BIOLÓGICOS	0.00	0.00	0.00	0.00	0.00	0.00
5.8 BIENES INMUEBLES	0.00	0.00	0.00	0.00	0.00	0.00
5.9 ACTIVOS INTANGIBLES	0.00	0.00	0.00	0.00	0.00	0.00
6 INVERSIÓN PÚBLICA	20,094,049.00	0.00	20,094,049.00	17,804,284.57	17,804,284.57	2,289,764.43

MUNICIPIO DE TENAMPULCO PUEBLA

ESTADO ANALÍTICO DEL EJERCICIO DEL PRESUPUESTO DE EGRESOS
 CLASIFICACIÓN POR OBJETO DEL GASTO (CAPÍTULO Y CONCEPTO)
 Del 1 de Enero al 30 de Noviembre de 2022
 (Cifras en pesos)


Concepto	Egreso Aprobado (1)	Ampliaciones/Reducciones (2)	Egreso Modificado (3=1+2)	Egreso Devengado (4)	Egreso Pagado (5)	Subejercicio (6=3-4)
6.1 OBRA PÚBLICA EN BIENES DE DOMINIO PÚBLICO	20,094,049.00	0.00	20,094,049.00	17,804,284.57	17,804,284.57	2,289,764.43
6.2 OBRA PÚBLICA	0.00	0.00	0.00	0.00	0.00	0.00
6.3 PROYECTOS PRODUCTIVOS Y ACCIONES DE FOMENTO	0.00	0.00	0.00	0.00	0.00	0.00
7 INVERSIONES FINANCIERAS Y OTRAS PROVISIONES	0.00	0.00	0.00	0.00	0.00	0.00
7.1 INVERSIONES PARA EL FOMENTO DE ACTIVIDADES PRODUCTIVAS	0.00	0.00	0.00	0.00	0.00	0.00
7.2 ACCIONES Y PARTICIPACIONES DE CAPITAL	0.00	0.00	0.00	0.00	0.00	0.00
7.3 COMPRA DE TÍTULOS Y VALORES	0.00	0.00	0.00	0.00	0.00	0.00
7.4 CONCESIÓN DE PRÉSTAMOS	0.00	0.00	0.00	0.00	0.00	0.00
7.5 INVERSIONES EN FIDEICOMISOS, MANDATOS Y OTROS ANÁLOGOS	0.00	0.00	0.00	0.00	0.00	0.00
7.6 OTRAS INVERSIONES FINANCIERAS	0.00	0.00	0.00	0.00	0.00	0.00
7.9 PROVISIONES PARA CONTINGENCIAS Y OTRAS EROGACIONES ESPECIALES	0.00	0.00	0.00	0.00	0.00	0.00
8 PARTICIPACIONES Y APORTACIONES	0.00	0.00	0.00	0.00	0.00	0.00
8.1 PARTICIPACIONES	0.00	0.00	0.00	0.00	0.00	0.00
8.3 APORTACIONES	0.00	0.00	0.00	0.00	0.00	0.00
8.5 CONVENIOS	0.00	0.00	0.00	0.00	0.00	0.00
9 DEUDA PÚBLICA	0.00	0.00	0.00	668,957.49	668,957.49	-668,957.49
9.1 AMORTIZACIÓN DE LA DEUDA PÚBLICA	0.00	0.00	0.00	0.00	0.00	0.00
9.2 INTERESES DE LA DEUDA PÚBLICA	0.00	0.00	0.00	0.00	0.00	0.00
9.3 COMISIONES DE LA DEUDA PÚBLICA	0.00	0.00	0.00	0.00	0.00	0.00
9.4 GASTOS DE LA DEUDA PÚBLICA	0.00	0.00	0.00	668,957.49	668,957.49	-668,957.49
9.5 COSTO POR COBERTURAS	0.00	0.00	0.00	0.00	0.00	0.00
9.6 APOYOS FINANCIEROS	0.00	0.00	0.00	0.00	0.00	0.00
9.9 ADEUDOS DE EJERCICIOS FISCALES ANTERIORES (ADEFAS)	0.00	0.00	0.00	0.00	0.00	0.00
TOTAL DEL GASTO	39,233,019.00	1,699,400.00	40,932,419.00	41,111,012.51	40,423,994.51	-178,593.51


ESTADO ANALÍTICO DEL EJERCICIO DEL PRESUPUESTO DE EGRESOS
CLASIFICACIÓN POR OBJETO DEL GASTO (CAPÍTULO Y CONCEPTO)
Del 1 de Enero al 30 de Noviembre de 2022
(Cifras en pesos)

Bajo protesta de decir verdad declaramos que los Estados Financieros y sus notas,
son razonablemente correctos y son responsabilidad del emisor.



PRESIDENCIA MUNICIPAL
H. AYUNTAMIENTO
2021-2024
TENAMPULCO, PUE.



PROFRA. ROSA MARÍA CARÓN HERNÁNDEZ
PRESIDENTA MUNICIPAL


C. AMADO MENDEZ HERNÁNDEZ
TESORERO MUNICIPAL



TESORERIA MUNICIPAL
H. AYUNTAMIENTO
2021-2024
TENAMPULCO, PUE.




MANUEL RIVERA DOMÍNGUEZ
CONTRALOR MUNICIPAL
CONTRALORIA MUNICIPAL
H. AYUNTAMIENTO
2021-2024
TENAMPULCO, PUE.