



TENAMPULCO

AYUNTAMIENTO

— 2021-2024 —

Gobierno Cercano y a tu Servicio

**ASUNTO: Solicitud de validación de
segundo informe trimestral SRFT
2022.**

Tenampulco, Pue., a 15 de Julio de 2022.

**ERNESTO ESCAMILLA GARCÍA
COORDINADOR GENERAL DE PLANEACIÓN, SEGUIMIENTO
Y EVALUACIÓN DE LA SECRETARÍA DE BIENESTAR
PRESENTE**

Con fundamento en lo dispuesto en el artículo 115 de la Constitución Política de los Estados Unidos Mexicanos; artículo 78 de la Ley Orgánica Municipal, y para dar cumplimiento a los Lineamientos para informar sobre los recursos federales transferidos a las entidades federativas, municipios y demarcaciones territoriales del Distrito Federal, y de operación de los recursos del Ramo General 33, publicados el 25 de abril de 2013 en el Diario Oficial de la Federación; solicito de la manera más atenta, sean revisados y en su caso validados los **folios de las obras** de los Fondos de Aportaciones FISMDF y FORTAMUNDF, que se registraron en los **Módulos de Destino del Gasto, Ejercicio del Gasto e Indicadores**, a través del Sistema de Recursos Federales Transferidos (SRFT) del Portal del Módulo de Seguridad de Soluciones de Negocio (MSSN) de la Secretaría de Hacienda y Crédito Público (SHCP), correspondiente al **2do. Informe Trimestral del Ejercicio 2022**.


Anexo al presente en formato impreso, el listado de folios registrados en los módulos Destino del Gasto, Ejercicio del Gasto (plantilla) y formato de Indicadores.

Sin más por el momento, le envío un cordial saludo y me reitero a sus órdenes.



PRESIDENCIA MUNICIPAL
H. AYUNTAMIENTO
2021-2024
TENAMPULCO, PUE.

ATENTAMENTE


LIC. ROSA MARÍA GARZÓN HERNÁNDEZ
Presidenta Municipal Constitucional
de Tenampulco, Puebla.

	SECRETARÍA DE BIENESTAR Coordinación General de Planeación, Seguimiento y Evaluación Asistente
15 JUL 2022	
RECIBIDO	
F/A2/SB/CGPSE	

Archivo. Control de Gestión.
C.c.p. Archivo



MUNICIPIO DE TENAMPULCO
FORMATO BASE PARA LA VALIDACION EN EL SISTEMA DE RECURSOS FEDERALES TRANSFERIDOS (SRFT)
INDICADORES (AVANCE)

FONDO DE APORTACIONES PARA EL FORTALECIMIENTO DE LOS MUNICIPIOS (FORTAMUN)								
Porcentaje de recursos FORTAMUN recibidos por municipios y demarcaciones territoriales de la Ciudad de México								
Método de Cálculo	Período	PLANEADO			ALCANZADA			Justificación de Variaciones
		Meta Planeada	Numerador	Denominador	Meta Alcanzada	Numerador	Denominador	
(Recursos transferidos del FORTAMUN al municipio o demarcación territorial de la Ciudad de México/ Monto anual aprobado del FORTAMUN en el municipio o demarcación territorial de la Ciudad de México) * 100	1er. Trimestre	16.67	840,576.32	5,043,458.00	16.67	840,576.32	5,043,458.00	SE PRESENTA AVANCES AL TRIMESTRE
	2do. Trimestre	41.67	2,101,440.83	5,043,458.00	41.67	2,101,440.83	5,043,458.00	META ALCANZADA, SE PRESENTA EL AVANCE AL TRIMESTRE
	3er. Trimestre	66.67	3,362,305.34	5,043,458.00				
	4to. Trimestre	100.00	5,043,458.00	5,043,458.00				
Índice de Aplicación Prioritaria de Recursos								
Método de Cálculo	Período	PLANEADO			ALCANZADA			Justificación de Variaciones
		Meta Planeada	Numerador	Denominador	Meta Alcanzada	Numerador	Denominador	
((Gasto ejercido en Obligaciones Financieras + Gasto ejercido en Pago por Derechos de Agua + Gasto ejercido en Seguridad Pública + Gasto ejercido en Inversión) / (Gasto total ejercido del FORTAMUN DF)) * 100	4to. Trimestre	100.00	5,043,458.00	5,043,458.00				
Índice en el Ejercicio de Recursos								
Método de Cálculo	Período	PLANEADO			ALCANZADA			Justificación de Variaciones
		Meta Planeada	Numerador	Denominador	Meta Alcanzada	Numerador	Denominador	
(Gasto ejercido del FORTAMUN DF por el municipio o demarcación territorial / Monto anual aprobado del FORTAMUN DF al municipio o demarcación territorial) * 100	1er. Trimestre	15.37	775,388.5	5,043,458.00	15.37	775,388.45	5,043,458.00	SE PRESENTA AVANCES AL TRIMESTRE
	2do. Trimestre	41.67	2,101,440.8	5,043,458.00	26.53	1,338,027.00	5,043,458.00	SE PRESENTA AVANCES AL TRIMESTRE, LA DIFERENCIA SE DA POR UN RETRASO EN LA CONTRATACION,
	3er. Trimestre	66.67	3,362,305.3	5,043,458.00				
	4to. Trimestre	100.00	5,043,458.0	5,043,458.00				
Índice de Dependencia Financiera								
Método de Cálculo	Período	PLANEADO			ALCANZADA			Justificación de Variaciones
		Meta Planeada	Numerador	Denominador	Meta Alcanzada	Numerador	Denominador	
(Recursos ministrados del FORTAMUN DF al municipio o demarcación territorial / Ingresos propios registrados por el municipio o demarcación territorial del Distrito Federal)	2do. Trimestre	4.30	2,101,440.8	489,170.8	4.30	2,101,440.8	489,170.8	META ALCANZADA
	4to. Trimestre	5.16	5,043,458.0	978,341.5				

GOBIERNO DE PUEBLA
 SECRETARÍA DE BIENESTAR
 Coordinación General de Planeación, Seguimiento y Evaluación
 Asistente
 15 JUL 2022
 RECIBIDO



MUNICIPIO DE TENAMPULCO
FORMATO BASE PARA LA VALIDACION EN EL SISTEMA DE RECURSOS FEDERALES TRANSFERIDOS (SRFT)

INDICADORES

FAIS MUNICIPAL Y DE LAS DEMARCACIONES TERRITORIALES DEL DISTRITO FEDERAL (FISM)

Porcentaje de Otros Proyectos registrados en la MIDS

Método de Cálculo	Período	PLANEADO			ALCANZADA			Justificación de Variaciones
		Meta Planeada	Numerador	Denominador	Meta Alcanzada	Numerador	Denominador	
(Sumatoria de otros proyectos registrados en la MIDS al trimestre correspondiente/ Sumatorias de proyectos totales registrados en la MIDS al trimestre correspondiente)*100	1er. Trimestre		0	0		0	0	NO SE REGISTRARON PROYECTOS EN ESTE INDICADOR EN LA MIDS EN EL PRIMER TRIMESTRE
	2do. Trimestre	16.67	1	6	50.00	1	2	SE CUMPLIO CON LA META PLANEADA
	3er. Trimestre	8.33	1	12				
	4to. Trimestre	8.33	1	12				

Porcentaje de Proyectos de contribución directa registrados en la MIDS

Método de Cálculo	Período	PLANEADO			ALCANZADA			Justificación de Variaciones
		Meta Planeada	Numerador	Denominador	Meta Alcanzada	Numerador	Denominador	
(Sumatoria de proyectos de contribución directa registrados en la MIDS al trimestre correspondiente/ Sumatorias de proyectos totales registrados en la MIDS al trimestre correspondiente)*100	1er. Trimestre		0	0		0	0	NO SE REGISTRARON PROYECTOS EN ESTE INDICADOR EN LA MIDS EN EL PRIMER TRIMESTRE
	2do. Trimestre	50.00	3	6	50.00	1	2	SE CUMPLIO CON EL PORCENTAJE PLANEADO, AUN CUANDO NO SE LLEGO A LA META, ESTO DEBIDO QUE EL REGISTRO SE REFLEJARA EN EL
	3er. Trimestre	58.33	7	12				
	4to. Trimestre	58.33	7	12				

Porcentaje de proyectos complementarios registrados en la MIDS

Método de Cálculo	Período	PLANEADO			ALCANZADA			Justificación de Variaciones
		Meta Planeada	Numerador	Denominador	Meta Alcanzada	Numerador	Denominador	
(Sumatoria de proyectos complementarios registrados en la MIDS al trimestre correspondiente/ Sumatorias de proyectos totales registrados en la MIDS al trimestre correspondiente)*100	1er. Trimestre		0	0		0	0	NO SE REGISTRARON PROYECTOS EN ESTE INDICADOR EN LA MIDS EN EL PRIMER TRIMESTRE
	2do. Trimestre	33.33	2	6	0.00	0		NO SE REGISTRARON PROYECTOS EN ESTE INDICADOR EN LA MIDS EN EL SEGUNDO TRIMESTRE
	3er. Trimestre	33.33	4	12				
	4to. Trimestre	33.33	4	12				

SECRETARÍA DE BIENESTAR
 GOBIERNO DE PUEBLA
 15 JUL 2022
 RECIBIDO




NOMBRE DEL MUNICIPIO
FORMATO BASE PARA LA VALIDACION EN EL SISTEMA DE RECURSOS FEDERALES TRANSFERIDOS (SRFT)
SEGUNDO TRIMESTRE 2022

FISM-DF

FOLIO SISTEMA SHCP	No. MIDS	No. DE OBRA	NOMBRE DE OBRA O ACCIÓN	LOCALIDAD	APROBADO	MODIFICADO	MINISTRADO	COMPROMETIDO	DEVENGADO	EJERCIDO	PAGADO	AVANCE FISICO	AVANCE FINANCIERO	UNIDAD DE MEDIDA	CANTIDAD	OBSERVACIONES
PUE220202084567	103316	FISM-22	332 Servicios de diseño, arquitectura, ingeniería y actividades relacionadas - 103316	TENAMPULCO	\$ 509,500.00	\$ 509,500.00	\$ 509,500.00	\$ 509,500.00	\$ 509,500.00	\$ 509,500.00	\$ 509,500.00	100%	100%	PROYEC	5	TERMINAC
PUE220202084568	103317	FISM-22	MANTENIMIENTO EN EL BACHILLERATO GENERAL JESUS SILVA HERZOG CON CLAVE 21EBH0196A UBICADO EN LA CABECERA MUNICIPAL DE TENAMPULCO, PUEBLA - 103317	TENAMPULCO	\$ 3,027,848.27	\$ 3,027,848.27	\$ 3,027,848.27	\$ 3,027,848.27	\$ 3,027,848.27	\$ 3,027,848.27	\$ 3,027,848.27	100%	100%	M2	988	TERMINAC

FORTAMUN-DF

FOLIO SISTEMA SHCP	No. MIDS	No. DE OBRA	NOMBRE DE OBRA O ACCIÓN	LOCALIDAD	APROBADO	MODIFICADO	MINISTRADO	COMPROMETIDO	DEVENGADO	EJERCIDO	PAGADO	AVANCE FISICO	AVANCE FINANCIERO	UNIDAD DE MEDIDA	CANTIDAD	OBSERVACIONES
TMP_PUE220202098973		FORTAMUN-22/001	REHABILITACION DE ALUMBRADO PUBLICO EN CABECERA MUNICIPAL DE TENAMPULCO, PUEBLA		\$ 556,250.81	\$ 556,250.81	\$ 556,250.81	\$ 556,250.81	\$ 556,250.81	\$ 556,250.81	\$ 556,250.81	100%	100%	LUMINA	51	TERMINAC


Gobierno de Puebla
 SECRETARÍA DE BIENESTAR
 Coordinación General de Planeación, Seguimiento y Evaluación
 Asistente

15 JUL 2022

RECIBIDO
 FM/26/CG/SE

Entidad	Municipio	Tipo de Registro	Ciclo de Recurso	Tipo de Recurso	Clave Ramo	Modalidad	Programa presupuestario	Programa Fondo Convenio - Especifico	Institucion Ejecutora	Rendimiento Financiero	Tipo de Gasto	Partida	Aprobado	Modificado	Recaudado(Ministrado)	Comprometido	Devengado	Ejercido	Pagado	Observaciones			
21	158	1	2022	2	33		4	FAIS MUNI	1	3046.17											LOS RENDIMIENTO SE APLICAN AL TERMINAR EL EJERCICIO		
		2									1	332	509500	509,500.00	509,500.00	509500	509500	509500	509500		PAGO DE PROYECTOS		
		2									2	614	6950890.34	6,950,890.34	4,167,763.52	0	0	0	0		PAVIMENTO CON CONCRETO HIDRAULICO , CALLES DE LAS LOCALIDADES DEL MUNICIPIO		
		2									2	612	9057824.66	8,753,828.95	3,027,848.27	3027848.27	3027848.27	3027848.27	3027848.27		EDIFICACION NO HABITACIONAL: MANTENIMIENTO ESCUELAS,		
		2									2	622	500000	803,995.71	803,995.71	0	0	0	0		EDIFICACION NO HABITACIONAL: CONST DE TECHUMBRE EN MERCADITO,		
		2									2	622	500000	803,995.71	803,995.71	0	0	0	0		REHABILITACION DE PARQUE MUNICIPAL		
21	158	1	2022	2	33		5	FORTAMUI	1	771.42			17,018,215.00	17,018,215.00	8,509,107.50	3,537,348.27	3,537,348.27	3,537,348.27	3,537,348.27		LOS RENDIMIENTO SE APLICAN AL TERMINAR EL EJERCICIO		
		2									1	113	150000	150000		0	0	0	0		PAGO DE SUELDOS PARA ELEMENTOS DE SEGURIDAD PÚBLICA MUNICIPAL		
		2									1	271	150000	150000	0	0	0	0	0		UNIFORMES PARA SEGURIDAD PUBLICA		
		2									1	311	750000	750000	579,906.42	464,442.00	464,442.00	464,442.00	464,442.00		INCLUYE: PAGO DE ALUMBRADO PUBLICO A LA CFE		
		2									1	523	1000000	1000000							ADQ. DE EQUIPAMIENTO PARA CENTRO DE MONITOREO YCAMARAS DE SEGURIDAD		
		2									2	614	606250.81	606,250.81	606,250.81	526,250.81	526,250.81	526,250.81	526,250.81		DIVISION DE TERRENOS Y CONST DE OBRAS DE URBANIZACION: REHABILITACION Y MANTENIMIENTO ALUMBRADO PUBLICO,		
		2									2	622	2064001.55	1842211.73	370,288.14						EDIF. NO HABITACION, REHABILITACION DE PALACIO MUNICIPAL, PARQUE PRIMERA Y SEGUNDA ETAPA		
		2									1	853	250000	252172.9	252,172.90	176,521.03	176,521.03	176,521.03	176,521.03		APORTACION PARA EL CERESO 2022		
		2									1	358	73205.64	292,822.56	292,822.56	170,813.16	170,813.16	170,813.16	170,813.16		PAGO DE DISPOSICION FINAL DE RESIDUOS SOLIDOS CORRESPONDIENTES 2022.		
													5,043,458.00	5,043,458.00	2,101,440.83	1,338,027.00	1,338,027.00	1,338,027.00	1,338,027.00				

SECRETARIA DE BIENESTAR
 Coordinación General de
 Planeación, Seguimiento y
 Evaluación
 Asistente

Gobierno
 de Puebla

15 JUL 2022

RECIBIDO

F/42/SB/CGPSE

Entidad	Municipio	Tipo de Registro	Ciclo de Recursos	Tipo de Recurso	Descripción Ramo	Clave Ramo	Descripción Programa	Clave Programa	Programa Fondo Convenio Especifico	Dependencia Ejecutora	Rendimiento Financiero	Reintegro	Tipo de Gasto	Partida	Aprobado	Modificado	Recaudado (Ministrado)	Comprometido	Devengado	Ejercido	Pagado	ESTATUS	Observaciones (Captura)
Puebla	Tenampulco	Programa presupuestario	2022	FEDERALES (APORTACIONES, SUBSIDIOS CONVENIOS)	Aportaciones Federales para Entidades Federativas Municipios	33	FAIS Municipal y de Demarcaciones Territoriales del Distrito Federal	1004	Sin Especificar	Sin Especificar	3046.17	0		Total del Programa Presupuestario	17018215	17018215	8509107.5	3537348.27	3537348.27	3537348.27	3537348.27	Validado	["Dependencia Ejecutora": "Municipio de Tenampulco", "Observación": "LOS RENDIMIENTOS SE APLICARAN AL FINAL DE EJERCICIO"]
Puebla	Tenampulco	Partida genérica	2022	FEDERALES (APORTACIONES, SUBSIDIOS CONVENIOS)	Aportaciones Federales para Entidades Federativas Municipios	33	FAIS Municipal y de Demarcaciones Territoriales del Distrito Federal	1004	FAIS MUNICIPAL	Municipio de Tenampulco			1 - Gasto corriente	332 - Servicios de diseño, arquitectura, Ingeniería actividades relacionadas	509500	509500	509500	509500	509500	509500	509500	Validado	PAGO DE PROYECTOS
Puebla	Tenampulco	Partida genérica	2022	FEDERALES (APORTACIONES, SUBSIDIOS CONVENIOS)	Aportaciones Federales para Entidades Federativas Municipios	33	FAIS Municipal y de Demarcaciones Territoriales del Distrito Federal	1004	FAIS MUNICIPAL	Municipio de Tenampulco			2 - Gasto de Inversión	612 - Edificación no habitacional	9057824.66	8753828.95	3027848.27	3027848.27	3027848.27	3027848.27	3027848.27	Validado	EDIFICACION NO HABITACIONAL; MANTENIMIENTO ESCUELAS,
Puebla	Tenampulco	Partida genérica	2022	FEDERALES (APORTACIONES, SUBSIDIOS CONVENIOS)	Aportaciones Federales para Entidades Federativas Municipios	33	FAIS Municipal y de Demarcaciones Territoriales del Distrito Federal	1004	FAIS MUNICIPAL	Municipio de Tenampulco			2 - Gasto de Inversión	614 - División de terrenos y construcción de obras de urbanización	6950890.34	6950890.34	4167763.52	0	0	0	0	Validado	PAVIMENTO CON CONCRETO HIDRAULICO , CALLES DE LAS LOCALIDADES DEL MUNICIPIO
Puebla	Tenampulco	Partida genérica	2022	FEDERALES (APORTACIONES, SUBSIDIOS CONVENIOS)	Aportaciones Federales para Entidades Federativas Municipios	33	FAIS Municipal y de Demarcaciones Territoriales del Distrito Federal	1004	FAIS MUNICIPAL	Municipio de Tenampulco			2 - Gasto de Inversión	622 - Edificación no habitacional	500000	803995.71	803995.71	0	0	0	0	Validado	EDIFICACION NO HABITACIONAL; CONST DE TECHUMBRE EN MERCADITO, REHABILITACION DE PARQUE MUNICIPAL
Puebla	Tenampulco	Programa presupuestario	2022	FEDERALES (APORTACIONES, SUBSIDIOS CONVENIOS)	Aportaciones Federales para Entidades Federativas Municipios	33	FORTAMUN	1005	Sin Especificar	Sin Especificar	771.42	0		Total del Programa Presupuestario	5043458	5043458	2101440.83	1338027	1338027	1338027	1338027	Validado	["Dependencia Ejecutora": "Municipio de Tenampulco", "Observación": "LOS RENDIMIENTOS SE APLICAN EN LA PARTIDA 311 (*)"]
Puebla	Tenampulco	Partida genérica	2022	FEDERALES (APORTACIONES, SUBSIDIOS CONVENIOS)	Aportaciones Federales para Entidades Federativas Municipios	33	FORTAMUN	1005	FORTAMUN	Municipio de Tenampulco			1 - Gasto corriente	311 - Energía eléctrica	750000	750000	579906.42	464442	464442	464442	464442	Validado	INCLUYE: PAGO DE ALUMBRADO PUBLICO A LA CFE
Puebla	Tenampulco	Partida genérica	2022	FEDERALES (APORTACIONES, SUBSIDIOS CONVENIOS)	Aportaciones Federales para Entidades Federativas Municipios	33	FORTAMUN	1005	FORTAMUN	Municipio de Tenampulco			1 - Gasto corriente	523 - Cámaras fotográficas y de video	1000000	1000000	0	0	0	0	0	Validado	ADQ. DE EQUIPAMIENTO PARA CENTRO DE MONITOREO YCAMARAS DE SEGURIDAD
Puebla	Tenampulco	Partida genérica	2022	FEDERALES (APORTACIONES, SUBSIDIOS CONVENIOS)	Aportaciones Federales para Entidades Federativas Municipios	33	FORTAMUN	1005	FORTAMUN	Municipio de Tenampulco			1 - Gasto corriente	853 - Otros convenios	250000	252172.9	252172.9	176521.03	176521.03	176521.03	176521.03	Validado	APORTACION PARA EL CERESO 2022
Puebla	Tenampulco	Partida genérica	2022	FEDERALES (APORTACIONES, SUBSIDIOS CONVENIOS)	Aportaciones Federales para Entidades Federativas Municipios	33	FORTAMUN	1005	FORTAMUN	Municipio de Tenampulco			1 - Gasto corriente	113 - Sueldos base al personal permanente	150000	150000	0	0	0	0	0	Validado	PAGO DE SUELDOS PARA ELEMENTOS DE SEGURIDAD PUBLICA MUNICIPAL
Puebla	Tenampulco	Partida genérica	2022	FEDERALES (APORTACIONES, SUBSIDIOS CONVENIOS)	Aportaciones Federales para Entidades Federativas Municipios	33	FORTAMUN	1005	FORTAMUN	Municipio de Tenampulco			2 - Gasto de Inversión	614 - División de terrenos y construcción de obras de urbanización	606250.81	606250.81	606250.81	526250.81	526250.81	526250.81	526250.81	Validado	DIVISION DE TERRENOS Y CONST DE OBRAS DE URBANIZACION; REHABILITACION Y MANTENIMIENTO ALUMBRADO PUBLICO.
Puebla	Tenampulco	Partida genérica	2022	FEDERALES (APORTACIONES, SUBSIDIOS CONVENIOS)	Aportaciones Federales para Entidades Federativas Municipios	33	FORTAMUN	1004	FORTAMUN	Municipio de Tenampulco			- Gasto corriente	271 - Vestuario y uniformes	150000	150000	0	0	0	0	0	Validado	UNIFORMES PARA SEGURIDAD PUBLICA



Entidad	Municipio	Tipo de Registro	Ciclo de Recurso	Tipo de Recurso	Descripción Ramo	Clave Ramo	Descripción Programa	Clave Programa	Programa Fondo Convenio Especifico	Dependencia Ejecutora	Rendimiento Financiero	Reintegro	Tipo de Gasto	Partida	Aprobado	Modificado	Recaudado (Ministrado)	Comprometido	Devengado	Ejercido	Pagado	ESTATUS	Observaciones (Captura)
Puebla	Tenampulco	Partida genérica	2022	FEDERALES (APORTACIONES, SUBSIDIOS CONVENIOS)	Aportaciones Federales para Entidades Federativas Municipios	33	FORTAMUN	1005	FORTAMUN	Municipio de Tenampulco			2 - Gasto de Inversión	622 - Edificación no habitacional	2064001.55	1842211.73	370288.14	0	0	0	0	Validado	EDIF. NO HABITACION, REHABILITACION DE PALACIO MUNICIPAL, PARQUE PRIMERA Y SEGUNDA ETAPA
Puebla	Tenampulco	Partida genérica	2022	FEDERALES (APORTACIONES, SUBSIDIOS CONVENIOS)	Aportaciones Federales para Entidades Federativas Municipios	33	FORTAMUN	1005	FORTAMUN	Municipio de Tenampulco			1 - Gasto corriente	358 - Servicios de limpieza y manejo de desechos	73205.64	292822.56	292822.56	170813.16	170813.16	170813.16	170813.16	Validado	PAGO DE DISPOSICION FINAL DE RESIDUOS SOLIDOS CORRESPONDIENTES 2022.




MUNICIPIO DE TENAMPULCO, PUEBLA

INDICADORES, EJERCICIO 2022

SEGUNDO TRIMESTRE 2022

Ciclo	Período	Tiempo	Entidad Federativa	Municipio	Nombre	Unidad	Programa Presupuestario	Nombre del Programa Presupuestario	Grupo Funcional	Función	Subfunción	Actividad Institucional	Clave Indicador	Nombre del Indicador	Definición del Indicador	Método de Cálculo	Nivel Indicador	Frecuencia de Medición	Unidad de Medida	de Tipo	Dimensión del Indicador	Sensibilidad	Meta programada	Meta Modificada	Realizado en el Periodo	Avance (%)	Flujo
2022	2	2	Puebla	Tenampulco	33 - Aportaciones Federales para Entidades Federativas y Municipios	416 Dirección General de Programación y Presupuesto A	1004	FAIS Municipal y de las Demarcaciones Territoriales del Distrito Federal	2 Desarrollo Social	2 - Vivienda y Servicios a la Comunidad	7 Desarrollo Regional	5 - Fondo de Aportaciones para la Infraestructura Social	169354	Porcentaje de proyectos complementarios registrados en la MIDS	Permite conocer el número de proyectos clasificados como complementarios en el Catálogo FAIS (educación, urbanización, infraestructura productiva, saneamiento) que han sido registrados en la MIDS para su ejecución durante el año. La clasificación de proyectos Complementarios puede ser consultada en el Catálogo FAIS 2016	(Sumatoria de proyectos complementarios registrados en la MIDS al trimestre correspondiente/Sumatoria de proyectos totales registrados en la MIDS al trimestre correspondiente)*100	Actividad	Trimestral	Porcentaje	Gestión	Eficacia	Descendente	33.33333	33.33333	0	N/D	Validado
2022	2	2	Puebla	Tenampulco	33 - Aportaciones Federales para Entidades Federativas y Municipios	416 Dirección General de Programación y Presupuesto A	1004	FAIS Municipal y de las Demarcaciones Territoriales del Distrito Federal	2 Desarrollo Social	2 - Vivienda y Servicios a la Comunidad	7 Desarrollo Regional	5 - Fondo de Aportaciones para la Infraestructura Social	169772	Porcentaje de proyectos de contribución directa registrados en la MIDS	Permite conocer la proporción de proyectos clasificados como de contribución directa en el Catálogo FAIS (proyectos de servicios básicos, calidad y espacios de la vivienda, salud, educación y alimentación) respecto del total de proyectos que han sido registrados en la MIDS para su ejecución durante el año. La clasificación de proyectos Directos puede ser consultada en el Catálogo FAIS 2016	(Sumatoria de proyectos de contribución directa registrados en la MIDS al trimestre correspondiente/Sumatoria de proyectos totales registrados en la MIDS al trimestre correspondiente)*100	Actividad	Trimestral	Porcentaje	Gestión	Eficacia	Ascendente	50	50	50	100	Validado
2022	2	2	Puebla	Tenampulco	33 - Aportaciones Federales para Entidades Federativas y Municipios	416 Dirección General de Programación y Presupuesto A	1004	FAIS Municipal y de las Demarcaciones Territoriales del Distrito Federal	2 Desarrollo Social	2 - Vivienda y Servicios a la Comunidad	7 Desarrollo Regional	5 - Fondo de Aportaciones para la Infraestructura Social	170586	Porcentaje de otros proyectos registrados en la MIDS	Permite conocer el número de otros proyectos (proyectos PRODIM, proyectos de Gastos indirectos y Proyectos Especiales) registrados en la MIDS para su ejecución durante el año. La clasificación de proyectos Complementarios puede ser consultada en el Catálogo FAIS 2016. Todo proyecto no considerado en el Catálogo como directo o complementario puede considerarse como proyecto especial	(Sumatoria de otros proyectos registrados en la MIDS al trimestre correspondiente/Sumatoria de proyectos totales registrados en la MIDS al trimestre correspondiente)*100	Actividad	Trimestral	Porcentaje	Gestión	Eficacia	Descendente	16.66667	16.66667	50	33.33	Validado
2022	2	2	Puebla	Tenampulco	33 - Aportaciones Federales para Entidades Federativas y Municipios	416 Dirección General de Programación y Presupuesto A	1005	FORTAMUN	2 Desarrollo Social	2 - Vivienda y Servicios a la Comunidad	7 Desarrollo Regional	6 - Fondo de Aportaciones para el Fortalecimiento de los Municipios y de las Demarcaciones Territoriales del Distrito Federal	174145	Índice de Ejercicio de Recursos	Del monto anual aprobado de FORTAMUN al municipio o demarcación territorial de la Ciudad de México, este indicador muestra el porcentaje de recursos ejercidos por el municipio o demarcación territorial de la Ciudad de México acumulados al periodo que se reporta	(Gasto ejercido del municipio o demarcación territorial del FORTAMUN por el municipio o demarcación territorial / Monto anual aprobado del FORTAMUN al municipio o demarcación territorial)*100	Actividad	Trimestral	Porcentaje	Gestión	Eficacia	Ascendente	41.66667	41.66667	26.52995	63.67	Validado



MUNICIPIO DE TENAMPULCO, PUEBLA

INDICADORES, EJERCICIO 2022

SEGUNDO TRIMESTRE 2022

Ciclo	Período	Trimestre	Entidad Federativa	Municipio	Ramo	Unidad	Programa Presupuestario	Nombre del Programa Presupuestario	Grupo Funcional	Función	Subfunción	Actividad Institucional	Clave del Indicador	Nombre del Indicador	Definición del Indicador	Método de Cálculo	Meta del Indicador	Frecuencia de Medición	Unidad de Medida	Tipo	Dimensión del Indicador	Sentido	Meta programada	Meta Modificada	Realizado en el Período	Avance (%)	Flujo
2022	2	2	Puebla	Tenampulco	33 - Aportaciones Federales para Entidades Federativas y Municipios	416 Dirección General de Programación y Presupuesto A	1005	FORTAMUN	2 Desarrollo Social	2 - Vivienda y Servicios a la Comunidad	7 Desarrollo Regional	6 - Fondo de Aportaciones para el Fortalecimiento de los Municipios y de las Demarcaciones Territoriales del Distrito Federal	174452	Índice de Dependencia Financiera	Del total de los ingresos propios registrados por el municipio o demarcación territorial de la Ciudad de México, este indicador mostrará la razón en relación con los recursos del FORTAMUN. Los ingresos propios incluyen: impuestos por predial, nóminas y otros derechos, productos y aprovechamientos. Este indicador busca conocer la dependencia municipal a los recursos federales ministrados a través del FORTAMUN, comparándolos con los ingresos recibidos a partir de una política recaudatoria municipal activa para fortalecer sus ingresos disponibles y expandir el gasto público para beneficio de sus habitantes.	(Recursos ministrados del FORTAMUN al municipio o demarcación territorial/Ingresos propios registrados por el municipio o demarcación territorial de la Ciudad de México)	Propósito	Semestral	Otra	Estratégico	Eficacia	Descendente	4.29592	4.29592	4.29592	100	Validado
2022	2	2	Puebla	Tenampulco	33 - Aportaciones Federales para Entidades Federativas y Municipios	416 Dirección General de Programación y Presupuesto A	1005	FORTAMUN	2 Desarrollo Social	2 - Vivienda y Servicios a la Comunidad	7 Desarrollo Regional	6 - Fondo de Aportaciones para el Fortalecimiento de los Municipios y de las Demarcaciones Territoriales del Distrito Federal	174459	Porcentaje de recursos FORTAMUN recibidos por municipios y demarcaciones territoriales de la Ciudad de México	Del monto anual aprobado de FORTAMUN al municipio o demarcación territorial de la Ciudad de México, este indicador muestra el porcentaje de recursos transferidos al municipio o demarcación territorial de la Ciudad de México acumulados al periodo que se reporta.	(Recursos transferidos del FORTAMUN al municipio o demarcación territorial de la Ciudad de México/ Monto anual aprobado del FORTAMUN en el municipio o demarcación territorial de la Ciudad de México)*100	Componente	Trimestral	Porcentaje	Gestión	Eficacia	Ascendente	41.66667	41.66667	41.66667	100	Validado

