

MUNICIPIO DE TENAMPULCO PUEBLA

ESTADO ANALÍTICO DEL EJERCICIO DEL PRESUPUESTO DE EGRESOS
 CLASIFICACIÓN POR OBJETO DEL GASTO (CAPÍTULO Y CONCEPTO)
 Del 1 de Enero al 31 de Octubre de 2021
 (Cifras en pesos)

Concepto	Egreso Aprobado (1)	Ampliaciones/Reducciones (2)	Egreso Modificado (3=1+2)	Egreso Devengado (4)	Egreso Pagado (5)	Subejercicio (6=3-4)
1 SERVICIOS PERSONALES	7,686,828.29	0.00	7,686,828.29	5,441,799.19	5,441,799.19	2,245,029.10
1.1 REMUNERACIONES AL PERSONAL DE CARÁCTER PERMANENTE	7,216,828.29	0.00	7,216,828.29	5,375,455.36	5,375,455.36	1,841,372.93
1.2 REMUNERACIONES AL PERSONAL DE CARÁCTER TRANSITORIO	0.00	0.00	0.00	0.00	0.00	0.00
1.3 REMUNERACIONES ADICIONALES Y ESPECIALES	270,000.00	0.00	270,000.00	0.00	0.00	270,000.00
1.4 SEGURIDAD SOCIAL	0.00	0.00	0.00	0.00	0.00	0.00
1.5 OTRAS PRESTACIONES SOCIALES Y ECONÓMICAS	0.00	0.00	0.00	66,343.83	66,343.83	-66,343.83
1.6 PREVISIONES	200,000.00	0.00	200,000.00	0.00	0.00	200,000.00
1.7 PAGO DE ESTÍMULOS A LAS Y LOS SERVIDORES PÚBLICOS	0.00	0.00	0.00	0.00	0.00	0.00
2 MATERIALES Y SUMINISTROS	1,891,880.70	1,268,629.24	3,160,509.94	2,491,482.80	2,491,482.80	669,027.14
2.1 MATERIALES DE ADMINISTRACIÓN, EMISIÓN DE DOCUMENTOS Y ARTÍCULOS OFICIALES	95,000.00	260,185.12	355,185.12	264,035.25	264,035.25	91,149.87
2.2 ALIMENTOS Y UTENSILIOS	80,000.00	453,068.98	533,068.98	442,588.48	442,588.48	90,480.50
2.3 MATERIAS PRIMAS Y MATERIALES DE PRODUCCIÓN Y COMERCIALIZACIÓN	0.00	0.00	0.00	0.00	0.00	0.00
2.4 MATERIALES Y ARTÍCULOS DE CONSTRUCCIÓN Y DE REPARACIÓN	30,000.00	142,008.38	172,008.38	109,403.51	109,403.51	62,604.87
2.5 PRODUCTOS QUÍMICOS, FARMACÉUTICOS Y DE LABORATORIO	7,919.30	62,151.00	70,070.30	48,976.93	48,976.93	21,093.37
2.6 COMBUSTIBLES, LUBRICANTES Y ADITIVOS	1,451,603.60	46,285.43	1,497,889.03	1,209,126.96	1,209,126.96	288,762.07
2.7 VESTUARIO, BLANCOS, PRENDAS DE PROTECCIÓN Y ARTÍCULOS DEPORTIVOS	0.00	2,560.00	2,560.00	2,560.00	2,560.00	0.00
2.8 MATERIALES Y SUMINISTROS PARA SEGURIDAD PÚBLICA	12,824.20	0.00	12,824.20	0.00	0.00	12,824.20
2.9 HERRAMIENTAS, REFACCIONES Y ACCESORIOS MENORES	214,533.60	302,370.33	516,903.93	414,791.67	414,791.67	102,112.26
3 SERVICIOS GENERALES	7,695,370.00	4,759,011.51	12,454,381.51	6,420,659.74	6,275,145.79	6,033,721.77
3.1 SERVICIOS BÁSICOS	200,000.00	948,901.65	1,148,901.65	781,440.00	781,440.00	367,461.65
3.2 SERVICIOS DE ARRENDAMIENTO	775,000.00	1,962,314.87	2,737,314.87	1,183,253.00	1,183,253.00	1,554,061.87
3.3 SERVICIOS PROFESIONALES, CIENTÍFICOS, TÉCNICOS Y OTROS SERVICIOS	1,500,000.00	1,293,669.20	2,793,669.20	1,455,045.20	1,455,045.20	1,338,624.00
3.4 SERVICIOS FINANCIEROS, BANCARIOS Y	1,350,000.00	317,696.79	1,667,696.79	1,595,648.48	1,595,648.48	72,048.31

MUNICIPIO DE TENAMPULCO PUEBLA

ESTADO ANALÍTICO DEL EJERCICIO DEL PRESUPUESTO DE EGRESOS
 CLASIFICACIÓN POR OBJETO DEL GASTO (CAPÍTULO Y CONCEPTO)
 Del 1 de Enero al 31 de Octubre de 2021
 (Cifras en pesos)

Concepto	Egreso Aprobado (1)	Ampliaciones/Reducciones (2)	Egreso Modificado (3=1+2)	Egreso Devengado (4)	Egreso Pagado (5)	Subejercicio (6=3-4)
COMERCIALES						
3.5 SERVICIOS DE INSTALACIÓN, REPARACIÓN, MANTENIMIENTO Y CONSERVACIÓN	450,500.00	432,341.30	882,841.30	298,426.08	298,426.08	584,415.22
3.6 SERVICIOS DE COMUNICACIÓN SOCIAL Y PUBLICIDAD	300,000.00	-22,237.20	277,762.80	250,138.00	250,138.00	27,624.80
3.7 SERVICIOS DE TRASLADO Y VIÁTICOS	850,000.00	91,462.16	941,462.16	216,557.03	216,557.03	724,905.13
3.8 SERVICIOS OFICIALES	2,000,000.00	-304,184.20	1,695,815.80	491,721.00	491,721.00	1,204,094.80
3.9 OTROS SERVICIOS GENERALES	269,870.00	39,046.94	308,916.94	148,430.95	2,917.00	160,485.99
4 TRANSFERENCIAS, ASIGNACIONES, SUBSIDIOS Y OTRAS AYUDAS	1,175,000.00	610,346.29	1,785,346.29	1,404,207.03	1,404,207.03	381,139.26
4.1 TRANSFERENCIAS INTERNAS Y ASIGNACIONES AL SECTOR PÚBLICO	0.00	0.00	0.00	32,441.73	32,441.73	-32,441.73
4.2 TRANSFERENCIAS AL RESTO DEL SECTOR PÚBLICO	500,000.00	-79,354.15	420,645.85	420,645.85	420,645.85	0.00
4.3 SUBSIDIOS Y SUBVENCIONES	0.00	104,085.00	104,085.00	81,003.95	81,003.95	23,081.05
4.4 AYUDAS SOCIALES	675,000.00	585,615.44	1,260,615.44	870,115.50	870,115.50	390,499.94
4.5 PENSIONES Y JUBILACIONES	0.00	0.00	0.00	0.00	0.00	0.00
4.6 TRANSFERENCIAS A FIDEICOMISOS, MANDATOS Y OTROS ANÁLOGOS	0.00	0.00	0.00	0.00	0.00	0.00
4.7 TRANSFERENCIAS A LA SEGURIDAD SOCIAL	0.00	0.00	0.00	0.00	0.00	0.00
4.8 DONATIVOS	0.00	0.00	0.00	0.00	0.00	0.00
4.9 TRANSFERENCIAS AL EXTERIOR	0.00	0.00	0.00	0.00	0.00	0.00
5 BIENES MUEBLES, INMUEBLES E INTANGIBLES	50,000.00	20,300.00	70,300.00	20,300.00	20,300.00	50,000.00
5.1 MOBILIARIO Y EQUIPO DE ADMINISTRACIÓN	50,000.00	0.00	50,000.00	0.00	0.00	50,000.00
5.2 MOBILIARIO Y EQUIPO EDUCACIONAL Y RECREATIVO	0.00	20,300.00	20,300.00	20,300.00	20,300.00	0.00
5.3 EQUIPO E INSTRUMENTAL MÉDICO Y DE LABORATORIO	0.00	0.00	0.00	0.00	0.00	0.00
5.4 VEHÍCULOS Y EQUIPO DE TRANSPORTE	0.00	0.00	0.00	0.00	0.00	0.00
5.5 EQUIPO DE DEFENSA Y SEGURIDAD	0.00	0.00	0.00	0.00	0.00	0.00
5.6 MAQUINARIA, OTROS EQUIPOS Y HERRAMIENTAS	0.00	0.00	0.00	0.00	0.00	0.00
5.7 ACTIVOS BIOLÓGICOS	0.00	0.00	0.00	0.00	0.00	0.00
5.8 BIENES INMUEBLES	0.00	0.00	0.00	0.00	0.00	0.00
5.9 ACTIVOS INTANGIBLES	0.00	0.00	0.00	0.00	0.00	0.00
6 INVERSIÓN PÚBLICA	22,620,459.93	-1,182,396.15	21,438,063.78	16,578,655.15	16,578,655.15	4,859,408.63

MUNICIPIO DE TENAMPULCO PUEBLA


ESTADO ANALÍTICO DEL EJERCICIO DEL PRESUPUESTO DE EGRESOS
 CLASIFICACIÓN POR OBJETO DEL GASTO (CAPÍTULO Y CONCEPTO)
 Del 1 de Enero al 31 de Octubre de 2021
 (Cifras en pesos)

Concepto	Egreso Aprobado (1)	Ampliaciones/Reducciones (2)	Egreso Modificado (3=1+2)	Egreso Devengado (4)	Egreso Pagado (5)	Subejercicio (6=3-4)
6.1 OBRA PÚBLICA EN BIENES DE DOMINIO PÚBLICO	22,620,459.93	-1,182,396.15	21,438,063.78	16,578,655.15	16,578,655.15	4,859,408.63
6.2 OBRA PÚBLICA	0.00	0.00	0.00	0.00	0.00	0.00
6.3 PROYECTOS PRODUCTIVOS Y ACCIONES DE FOMENTO	0.00	0.00	0.00	0.00	0.00	0.00
7 INVERSIONES FINANCIERAS Y OTRAS PROVISIONES	0.00	0.00	0.00	0.00	0.00	0.00
7.1 INVERSIONES PARA EL FOMENTO DE ACTIVIDADES PRODUCTIVAS	0.00	0.00	0.00	0.00	0.00	0.00
7.2 ACCIONES Y PARTICIPACIONES DE CAPITAL	0.00	0.00	0.00	0.00	0.00	0.00
7.3 COMPRA DE TÍTULOS Y VALORES	0.00	0.00	0.00	0.00	0.00	0.00
7.4 CONCESIÓN DE PRÉSTAMOS	0.00	0.00	0.00	0.00	0.00	0.00
7.5 INVERSIONES EN FIDEICOMISOS, MANDATOS Y OTROS ANÁLOGOS	0.00	0.00	0.00	0.00	0.00	0.00
7.6 OTRAS INVERSIONES FINANCIERAS	0.00	0.00	0.00	0.00	0.00	0.00
7.9 PROVISIONES PARA CONTINGENCIAS Y OTRAS EROGACIONES ESPECIALES	0.00	0.00	0.00	0.00	0.00	0.00
8 PARTICIPACIONES Y APORTACIONES	0.00	393,975.74	393,975.74	260,199.88	260,199.88	133,775.86
8.1 PARTICIPACIONES	0.00	0.00	0.00	0.00	0.00	0.00
8.3 APORTACIONES	0.00	200,000.00	200,000.00	0.00	0.00	200,000.00
8.5 CONVENIOS	0.00	193,975.74	193,975.74	260,199.88	260,199.88	-66,224.14
9 DEUDA PÚBLICA	0.00	0.00	0.00	0.00	0.00	0.00
9.1 AMORTIZACIÓN DE LA DEUDA PÚBLICA	0.00	0.00	0.00	0.00	0.00	0.00
9.2 INTERESES DE LA DEUDA PÚBLICA	0.00	0.00	0.00	0.00	0.00	0.00
9.3 COMISIONES DE LA DEUDA PÚBLICA	0.00	0.00	0.00	0.00	0.00	0.00
9.4 GASTOS DE LA DEUDA PÚBLICA	0.00	0.00	0.00	0.00	0.00	0.00
9.5 COSTO POR COBERTURAS	0.00	0.00	0.00	0.00	0.00	0.00
9.6 APOYOS FINANCIEROS	0.00	0.00	0.00	0.00	0.00	0.00
9.9 ADEUDOS DE EJERCICIOS FISCALES ANTERIORES (ADEFAS)	0.00	0.00	0.00	0.00	0.00	0.00
TOTAL DEL GASTO	41,119,538.92	5,869,866.63	46,989,405.55	32,617,303.79	32,471,789.84	14,372,101.76


MUNICIPIO DE TENAMPULCO PUEBLA


ESTADO ANALÍTICO DEL EJERCICIO DEL PRESUPUESTO DE EGRESOS
CLASIFICACIÓN POR OBJETO DEL GASTO (CAPÍTULO Y CONCEPTO)
Del 1 de Enero al 31 de Octubre de 2021
(Cifras en pesos)

Bajo protesta de decir verdad declaramos que los estados financieros y sus notas,
son razonablemente correctos y son responsabilidad del emisor.



PRESIDENCIA MUNICIPAL
H. AYUNTAMIENTO
2021-2024
TENAMPULCO, PUE.


PROFRA. ROSA MARÍA GARZÓN HERNÁNDEZ
PRESIDENTA MUNICIPAL


TESORERIA MUNICIPAL
H. AYUNTAMIENTO
TENAMPULCO, PUE.


ROSENDO MÉNDEZ HERNÁNDEZ
TESORERO MUNICIPAL


CONTRALORIA MUNICIPAL
H. AYUNTAMIENTO
2021-2024
TENAMPULCO, PUE.


HECTOR MANUEL RIVERA DOMÍNGUEZ
CONTRALOR MUNICIPAL