

MUNICIPIO DE TENAMPULCO PUEBLA

CUENTA PÚBLICA 2021
ESTADO DE FLUJOS DE EFECTIVO
Del 1 de Enero al 31 de Diciembre de 2021 y 2020
(Cifras en pesos)

Concepto	2021	2020
FLUJOS DE EFECTIVO DE LAS ACTIVIDADES DE OPERACIÓN		
ORIGEN	38,853,598.92	38,282,716.94
IMPUESTOS	364,141.00	340,487.00
CUOTAS Y APORTACIONES DE SEGURIDAD SOCIAL	0.00	0.00
CONTRIBUCIONES DE MEJORAS	0.00	0.00
DERECHOS	218,035.00	162,705.00
PRODUCTOS	122,508.41	264,965.33
APROVECHAMIENTOS	171,275.40	129,700.00
INGRESOS POR VENTAS DE BIENES,	0.00	0.00
PRESTACIÓN DE SERVICIOS Y OTROS INGRESOS		
PARTICIPACIONES, APORTACIONES, CONVENIOS,	37,977,639.10	37,384,859.61
INCENTIVOS DERIV. DE LA COLAB. FISCAL Y		
FONDOS DIST. DE APORT		
TRANSFERENCIAS, ASIGNACIONES, SUBSIDIOS	0.01	0.00
Y SUBVENCIONES, Y PENSIONES Y		
JUBILACIONES		
OTROS ORÍGENES DE OPERACIÓN	0.00	0.00
APLICACIÓN	19,337,369.54	18,013,687.97
SERVICIOS PERSONALES	6,747,971.34	5,785,669.41
MATERIALES Y SUMINISTROS	2,948,319.79	3,097,491.49
SERVICIOS GENERALES	7,711,618.68	7,294,145.79
TRANSFERENCIAS INTERNAS Y ASIGNACIONES	220,503.77	0.00
AL SECTOR PÚBLICO		
TRANSFERENCIAS AL RESTO DEL SECTOR	420,645.85	247,069.80
PÚBLICO		
SUBSIDIOS Y SUBVENCIONES	81,003.95	85,437.40
AYUDAS SOCIALES	947,106.28	888,182.76
PENSIONES Y JUBILACIONES	0.00	0.00
TRANSFERENCIAS A FIDEICOMISOS, MANDATOS	0.00	0.00
Y OTROS ANÁLOGOS		
TRANSFERENCIAS A LA SEGURIDAD SOCIAL	0.00	0.00
DONATIVOS	0.00	0.00
TRANSFERENCIAS AL EXTERIOR	0.00	0.00
PARTICIPACIONES	0.00	0.00
APORTACIONES	0.00	0.00
CONVENIOS	260,199.88	615,691.32
OTRAS APLICACIONES DE OPERACIÓN	0.00	0.00
FLUJOS NETOS DE EFECTIVO POR	19,516,229.38	20,269,028.97
ACTIVIDADES DE OPERACIÓN		

MUNICIPIO DE TENAMPULCO PUEBLA

CUENTA PÚBLICA 2021
ESTADO DE FLUJOS DE EFECTIVO
Del 1 de Enero al 31 de Diciembre de 2021 y 2020
(Cifras en pesos)


Concepto	2021	2020
FLUJOS DE EFECTIVO DE LAS ACTIVIDADES DE INVERSIÓN		
ORIGEN	0.00	0.00
BIENES INMUEBLES, INFRAESTRUCTURA Y CONSTRUCCIONES EN PROCESO	0.00	0.00
BIENES MUEBLES	0.00	0.00
OTROS ORÍGENES DE INVERSIÓN	0.00	0.00
APLICACIÓN	18,855,177.38	19,942,139.81
BIENES INMUEBLES, INFRAESTRUCTURA Y CONSTRUCCIONES EN PROCESO	18,365,263.54	18,894,890.89
BIENES MUEBLES	489,913.84	1,047,248.92
OTRAS APLICACIONES DE INVERSIÓN	0.00	0.00
FLUJOS NETOS DE EFECTIVO POR ACTIVIDADES DE INVERSIÓN	-18,855,177.38	-19,942,139.81
FLUJOS DE EFECTIVO DE LAS ACTIVIDADES DE FINANCIAMIENTO		
ORIGEN	488,582.09	1,817,334.28
ENDEUDAMIENTO NETO	0.00	0.00
INTERNO	0.00	0.00
EXTERNO	0.00	0.00
OTROS ORÍGENES DE FINANCIAMIENTO	488,582.09	1,817,334.28
APLICACIÓN	466.61	2,369,204.65
SERVICIOS DE LA DEUDA	0.00	0.00
INTERNO	0.00	0.00
EXTERNO	0.00	0.00
OTRAS APLICACIONES DE FINANCIAMIENTO	466.61	2,369,204.65
FLUJOS NETOS DE EFECTIVO POR ACTIVIDADES DE FINANCIAMIENTO	488,115.48	-551,870.37
TOTAL FLUJOS NETOS DE EFECTIVO	1,149,167.48	-224,981.21



MUNICIPIO DE TENAMPULCO PUEBLA


CUENTA PÚBLICA 2021
 ESTADO DE FLUJOS DE EFECTIVO
 Del 1 de Enero al 31 de Diciembre de 2021 y 2020
 (Cifras en pesos)


Concepto	2021	2020
Incremento/Disminución Neta en el Efectivo y Equivalentes al Efectivo	1,149,167.48	-224,981.21
Efectivo y Equivalentes al Efectivo al Inicio del Ejercicio	197,190.18	422,171.39
Efectivo y Equivalentes al Efectivo al Final del Ejercicio	1,346,357.66	197,190.18

protesta de decir verdad declaramos que los Estados Financieros y sus notas, son razonablemente correctos y son responsabilidad del emisor.


 PRESIDENCIA MUNICIPAL
 H. AYUNTAMIENTO
 2021-2024
 TENAMPULCO, PUE.


 PROFRA. ROSA MARÍA GARZÓN HERNÁNDEZ
 PRESIDENTA MUNICIPAL

 CONTRALORIA MUNICIPAL
 H. AYUNTAMIENTO
 2021-2024
 TENAMPULCO, PUE.


 C. AMADO MENDEZ HERNÁNDEZ
 TESORERO MUNICIPAL


 CONTRALORIA MUNICIPAL
 H. AYUNTAMIENTO
 2021-2024
 TENAMPULCO, PUE.


 C. HECTOR MANUEL RIVERA DOMÍNGUEZ
 CONTRALOR MUNICIPAL