



MUNICIPIO DE TENAMPULCO
Puebla

Estado Analítico de Ingresos Presupuestales
Del 01/ene/2018 Al 30/jun/2018

Usu: supervisor
Rep: rptEstadoPresupuestoIngresosRB_CP

Fecha y 23/jul/2018
hora de Impresión 03:36 p.m.

Rubros de los Ingresos	Ingreso					Diferencia (6=5-1)
	Estimado (1)	Ampliaciones / (Reducciones) (2)	Modificado (3=1+2)	Devengados (4)	Recaudado (5)	
INGRESOS DERIVADOS DE FINANCIAMIENTOS	\$0.00	\$0.00	\$0.00	\$0.00	\$0.00	0.00
IMPUESTOS	\$455,020.00	\$0.00	\$455,020.00	\$269,857.00	\$269,857.00	-185,163.00
CUOTAS Y APORTACIONES DE SEGURIDAD SOCIAL	\$0.00	\$0.00	\$0.00	\$0.00	\$0.00	0.00
CONTRIBUCIONES DE MEJORAS	\$0.00	\$0.00	\$0.00	\$0.00	\$0.00	0.00
DERECHOS	\$232,850.00	\$0.00	\$232,850.00	\$108,470.00	\$108,470.00	-124,380.00
PRODUCTOS	\$108,200.00	\$0.00	\$108,200.00	\$53,152.60	\$53,152.60	-55,047.40
Corriente	\$108,200.00	\$0.00	\$108,200.00	\$53,152.60	\$53,152.60	-55,047.40
Capital	\$0.00	\$0.00	\$0.00	\$0.00	\$0.00	0.00
APROVECHAMIENTOS	\$52,400.00	\$0.00	\$52,400.00	\$10,400.00	\$10,400.00	-42,000.00
Corriente	\$52,400.00	\$0.00	\$52,400.00	\$10,400.00	\$10,400.00	-42,000.00
Capital	\$0.00	\$0.00	\$0.00	\$0.00	\$0.00	0.00
INGRESOS POR VENTAS DE BIENES	\$0.00	\$0.00	\$0.00	\$0.00	\$0.00	0.00
PARTICIPACIONES Y APORTACIONES	\$30,654,962.00	\$0.00	\$30,654,962.00	\$16,499,228.28	\$16,499,228.28	-14,155,733.72
TRANSFERENCIAS, ASIGNACIONES, SUBSIDIOS Y OTRA AYUDAS	\$0.00	\$0.00	\$0.00	\$0.00	\$0.00	0.00
Total	\$31,503,432.00	\$0.00	\$31,503,432.00	\$16,941,107.88	\$16,941,107.88	-14,562,324.12

Estado Analítico de Ingresos por Fuente de Financiamiento	Ingreso					Diferencia (6=5-1)
	Estimado (1)	Ampliaciones / (Reducciones) (2)	Modificado (3=1+2)	Devengados (4)	Recaudado (5)	

Ingresos del Gobierno

IMPUESTOS	\$455,020.00	\$0.00	\$455,020.00	\$269,857.00	\$269,857.00	-185,163.00
CONTRIBUCIONES DE MEJORAS	\$0.00	\$0.00	\$0.00	\$0.00	\$0.00	0.00
DERECHOS	\$232,850.00	\$0.00	\$232,850.00	\$108,470.00	\$108,470.00	-124,380.00
PRODUCTOS	\$108,200.00	\$0.00	\$108,200.00	\$53,152.60	\$53,152.60	-55,047.40
Corriente	\$108,200.00	\$0.00	\$108,200.00	\$53,152.60	\$53,152.60	-55,047.40
Capital	\$0.00	\$0.00	\$0.00	\$0.00	\$0.00	0.00
APROVECHAMIENTOS	\$52,400.00	\$0.00	\$52,400.00	\$10,400.00	\$10,400.00	-42,000.00
Corriente	\$52,400.00	\$0.00	\$52,400.00	\$10,400.00	\$10,400.00	-42,000.00
Capital	\$0.00	\$0.00	\$0.00	\$0.00	\$0.00	0.00
PARTICIPACIONES Y APORTACIONES	\$30,654,962.00	\$0.00	\$30,654,962.00	\$16,499,228.28	\$16,499,228.28	-14,155,733.72
TRANSFERENCIAS, ASIGNACIONES, SUBSIDIOS Y OTRA AYUDA:	\$0.00	\$0.00	\$0.00	\$0.00	\$0.00	0.00

Ingresos de Organismos y Empresas

CUOTAS Y APORTACIONES DE SEGURIDAD SOCIAL	\$0.00	\$0.00	\$0.00	\$0.00	\$0.00	0.00
INGRESOS POR VENTAS DE BIENES	\$0.00	\$0.00	\$0.00	\$0.00	\$0.00	0.00



MUNICIPIO DE TENAMPULCO
Puebla
Estado Analítico de Ingresos Presupuestales
Del 01/ene/2018 Al 30/jun/2018


Usr: supervisor
 Rep: rptEstadoPresupuestoIngresosRB_CP


Fecha y hora de Impresión | 23/jul/2018 03:36 p.m.

Rubros de los Ingresos	Ingreso					Diferencia (6=5-1)
	Estimado (1)	Ampliaciones / (Reducciones) (2)	Modificado (3=1+2)	Devengados (4)	Recaudado (5)	
Ingresos Derivados de Financiamiento						
INGRESOS DERIVADOS DE FINANCIAMIENTOS	\$0.00	\$0.00	\$0.00	\$0.00	\$0.00	0.00
Total	\$31,503,432.00	\$0.00	\$31,503,432.00	\$16,941,107.88	\$16,941,107.88	-14,562,324.12




 PRESIDENCIA MUNICIPAL
 H. AYUNTAMIENTO
 TENAMPULCO, PUE.
 2014-2018
 ING. ANTONIO MORA SANCHEZ
 PRESIDENTE MUNICIPAL


 C. ZARIA NADIELY SANTES DIAZ
 TERORERA MUNICIPAL


 C. GUADALUPE ROJAS PERALTA
 SECRETARIO GENERAL


 SECRETARIA GENERAL
 H. AYUNTAMIENTO
 TENAMPULCO, PUE.
 2014-2018


 TESORERIA MUNICIPAL
 H. AYUNTAMIENTO
 2014-2018
 TENAMPULCO, PUE.